4to INFORME DE GOBIERNO

TABASCO 2022

TABASCO

OBJETIVOS, METAS E INDICADORES

CONTENIDO

CENTRALIZADAS 7

COORDINACIÓN GENERAL DE ASUNTOS JURÍDICOS 9
GUBERNATURA 15
SECRETARÍA DE ADMINISTRACIÓN E INNOVACIÓN GUBERNAMENTAL 27
SECRETARÍA DE BIENESTAR, SUSTENTABILIDAD Y CAMBIO CLIMÁTICO 37
SECRETARÍA DE CULTURA 47
SECRETARÍA DE DESARROLLO AGROPECUARIO, FORESTAL Y PESCA 57
SECRETARÍA DE EDUCACIÓN 75
SECRETARÍA DE FINANZAS 103
SECRETARÍA DE GOBIERNO 113
SECRETARÍA DE LA FUNCIÓN PÚBLICA 151
SECRETARÍA DE MOVILIDAD 157
SECRETARÍA DE ORDENAMIENTO TERRITORIAL Y OBRAS PÚBLICAS 165
SECRETARÍA DE SALUD 183
SECRETARÍA DE SEGURIDAD Y PROTECCIÓN CIUDADANA 213
SECRETARÍA DE TURISMO 235
SECRETARÍA PARA EL DESARROLLO ECONÓMICO Y LA COMPETITIVIDAD 243
SECRETARÍA PARA EL DESARROLLO ENERGÉTICO 257

DESCENTRALIZADOS 269

CENTRAL DE ABASTOS 271
CENTRAL DE MAQUINARIA DE TABASCO 277
CENTRO DE CONCILIACIÓN LABORAL DEL ESTADO DE TABASCO 281
COLEGIO DE BACHILLERES DE TABASCO 291
COLEGIO DE EDUCACIÓN PROFESIONAL TÉCNICA DEL ESTADO DE TABASC 299
COLEGIO DE ESTUDIOS CIENTÍFICOS Y TECNOLÓGICO DEL ESTADO DE TABASCO 305
COMISIÓN DE RADIO Y TELEVISIÓN DE TABASCO 313
COMISIÓN ESTATAL DE AGUA Y SANEAMIENTO 317

COMISIÓN ESTATAL DE CONCILIACIÓN Y ARBITRAJE MÉDICO DEL ESTADO DE TABASCO 323
CONSEJO DE CIENCIA Y TECNOLOGÍA DEL ESTADO DE TABASCO 329
COORDINACIÓN ESTATAL. PARA LA REGULARIZACIÓN DE LA TENENCIA DE LA TIERRA 335
INSTITUTO DE BENEFICIENCIA PÚBLICA DEL ESTADO DE TABASCO 339
INSTITUTO DE EDUCACIÓN PARA ADULTOS 345
INSTITUTO DE FORMACIÓN PARA EL TRABAJO 351
INSTITUTO DE LA JUVENTUD Y EL DEPORTE 357
INSTITUTO DE PROTECCIÓN CIVIL DEL ESTADO DE TABASCO 365
INSTITUTO DE SEGURIDAD SOCIAL DEL ESTADO DE TABASCO 371
INSTITUTO DE VIVIENDA DE TABASCO 377
INSTITUTO ESTATAL DE LAS MUJERES 381
INSTITUTO PARA EL FOMENTO A LAS ARTESANIAS 387
INSTITUTO TABASQUEÑO DE LA INFRAESTRUCTURA FÍSICA EDUCATIVA TABASQUEÑA 393
INSTITUTO TECNOLÓGICO SUPERIOR DE CENTLA 397
INSTITUTO TECNOLÓGICO SUPERIOR DE COMALCALCO 403
INSTITUTO TECNOLÓGICO SUPERIOR DE LA REGIÓN DE LA SIERRA 409
INSTITUTO TECNOLÓGICO SUPERIOR DE LA REGIÓN DE LOS RIOS 415
INSTITUTO TECNOLÓGICO SUPERIOR DE LA REGIÓN DE MACUSPANA 421
INSTITUTO TECNOLÓGICO SUPERIOR DE VILLA LA VENTA 427
JUNTA ESTATAL DE CAMINOS 433
MUSEO INTERACTIVO PAPAGAYO 439
SECRETARÍA EJECUTIVA DEL SISTEMA ESTATAL ANTICORRUPCIÓN 445
SERVICIO ESTATAL DE ADMINISTRACIÓN DE BIENES ASEGURADOS, ABANDONADOS O DECOMISADOS DEL ESTADO DE TABASCO 451
SERVICIOS DE SALUD DEL ESTADO DE TABASCO 455
SISTEMA PARA EL DESARROLLO INTEGRAL DE LA FAMILIA DEL ESTADO DE TABASCO (DIF-TABASCO) 485
UNIVERSIDAD INTERCULTURAL DEL ESTADO DE TABASCO 503
UNIVERSIDAD JUAREZ AUTONOMA DE TABASCO 509
UNIVERSIDAD POLITÉCNICA DEL CENTRO 515
UNIVERSIDAD POLITÉCNICA DEL GOLFO DE MÉXICO 521
UNIVERSIDAD POLITÉCNICA MESOAMERICANA 527
UNIVERSIDAD POPULAR DE LA CHONTALPA 533

UNIVERSIDAD TECNOLÓGICA DE TABASCO 539
UNIVERSIDAD TECNOLÓGICA DEL USUMACINTA 545

EMPRESAS DE PARTICIPACIÓN ESTATAL MAYORITARIA 551

ADMINISTRACIÓN PORTUARIA INTEGRAL DE TABASCO, S.A. DE C.V. 553
MOVILIDAD INTEGRAL DE TABASCO, S.A. DE C.V. 559
ESPECTÁCULOS DEPORTIVOS DE TABASCO, S.A. DE C.V 563

CENTRALIZADAS

COORDINACIÓN GENERAL DE ASUNTOS JURÍDICOS

La Coordinación General de Asuntos Jurídicos actualmente cuenta con 1 Programa presupuestario de la modalidad siguiente:

- P: Planeación, seguimiento y evaluación de políticas públicas.

El Presupuesto total devengado por parte del Ente Público al cierre del tercer trimestre es: $55,689,768.49

De acuerdo con las Matrices de Indicadores para Resultados de los Programas presupuestarios implementados durante el ejercicio fiscal 2022, el Ente Público cuenta con 22 indicadores de desempeño, de los cuales al cierre del tercer trimestre 16 se encuentran en un nivel de logro igual o por encima de la meta programada.

El cuadro contiene los indicadores de desempeño de los Pps con MIR en el ejercicio fiscal 2022.

Pp	Indicadores
P021	22

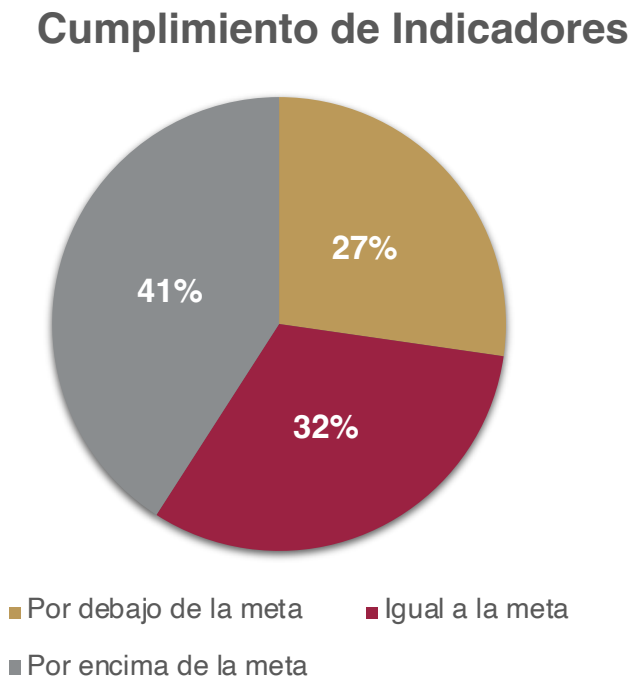

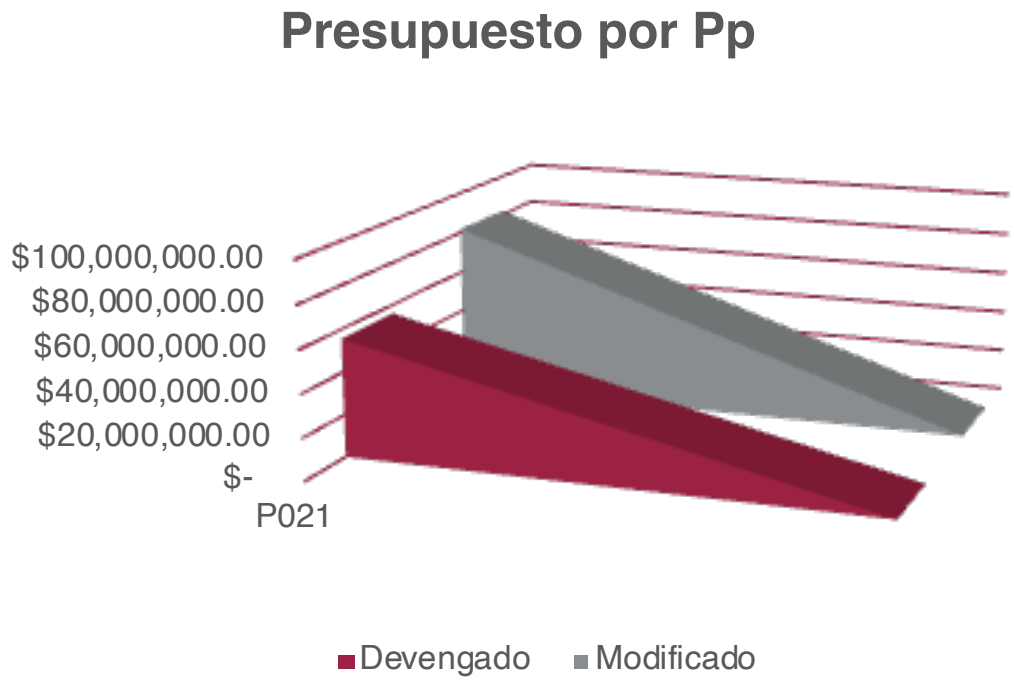

PROGRAMA PRESUPUESTARIO	P021 - ASUNTOS JURIDICOS - 2022
ENTE PUBLICO	03000000 - COORDINACIÓN GENERAL DE ASUNTOS JURÍDICOS
CLASIFICACION ADMINISTRATIVA	CENTRALIZADO

PLAN ESTATAL DE DESARROLLO

OBJETIVO 1	1.3.3.5 - ASEGURAR LA GOBERNABILIDAD DEMOCRÁTICA, SOSTENIDA EN LA CORRESPONSABILIDAD DE LAS INSTITUCIONES, EL RESPETO A LA LEY Y LA PARTICIPACIÓN CIUDADANA, CON EL FIN DE RESOLVER LOS ASUNTOS DE INTERÉS PÚBLICO POR MEDIO DEL DIÁLOGO Y LA ADOPCIÓN DE ACUERDOS RAZONADOS.
OBJETIVO 2	1.3.3.6 - INCENTIVAR LA FORMACIÓN DE UNA CIUDADANÍA ACTIVA Y ORGANIZADA, INVOLUCRADA EN LA DEFINICIÓN Y MEJORA DE LAS POLÍTICAS PÚBLICAS, QUE COADYUVE CON EL EJERCICIO EFICIENTE DEL GASTO, Y CUYA PARTICIPACIÓN TIENDA A LA CONSTRUCCIÓN DE UNA DEMOCRACIA EFICAZ E INCLUYENTE.

PROGRAMA ESPECIAL TRANSVERSAL COMBATE A LA CORRUPCIÓN Y MEJORA DE LA GESTIÓN PÚBLICA

OBJETIVO 1	5.15.8.23 - ACTUALIZACIÓN DEL MARCO NORMATIVO ESTATAL.
OBJETIVO 2	5.15.8.24 - CONSOLIDAR UNA POLÍTICA DE ESTADO EN MATERIA DE TRANSPARENCIA Y ACCESO A LA INFORMACIÓN PÚBLICA.

OBJETIVOS DE DESARROLLO SOSTENIBLE
19 No aplica

Nivel	Resumen Narrativo	Indicador	Dimensión	Frecuencia	3er. Trimestre	
					Meta	Avance
FIN	Contribuir Mejorar el marco regulatorio en la Administración Pública Estatal para contribuir al desarrollo del estado, mediante un marco normativo actualizado dentro de la gestión, transparencia, acceso a la información pública y rendición de cuentas.	Porcentaje de actualizaciones al portal de normatividad estatal.	EFICACIA	ANUAL	0.00	En proceso
PROPOSITO	Los entes y dependencias del Estado de Tabasco operan de acuerdo a un marco normativo actualizado dentro de la gestión, transparencia, acceso a la información pública y rendición de cuentas del Estado.	Porcentaje de operatividad con un marco normativo actualizado.	EFICACIA	ANUAL	100.00	En proceso
COMPONENTE	Iniciativas con Proyecto de Decretos Elaboradas y Revisadas	Porcentaje de iniciativas con Proyecto de Decretos elaboradas y revisadas	EFICACIA	SEMESTRAL	50.00	20.00
	Asesorías y consultas brindadas a los Titulares de las Unidades de Apoyo Jurídico	Porcentaje de las asesorías y consultas brindadas	EFICACIA	SEMESTRAL	50.00	62.75
	Requerimientos en materia de Transparencia, Acceso a la Información Pública y Protección de Datos Personales Atendidos	Porcentaje de requerimientos en Materia de Transparencia, Acceso a la Información y Protección de Datos Personales Atendidos	EFICACIA	SEMESTRAL	50.00	36.07
	Sitio web de la Coordinación General de Asuntos Jurídicos Actualizado	Porcentaje de actualización al Sitio Web de la Coordinación General de Asuntos Jurídicos	EFICACIA	SEMESTRAL	50.00	53.85
	Instrumentos Normativos Revisados y Elaborados	Porcentaje de Instrumentos Normativos Revisados y Elaborados	EFICACIA	SEMESTRAL	50.00	125.17
	Atención a las solicitudes en asuntos penales	Porcentaje de Atención a las Solicitudes en Asuntos Penales	EFICACIA	SEMESTRAL	50.00	78.00

Nivel	Resumen Narrativo	Indicador	Dimensión	Frecuencia	3er. Trimestre	
					Meta	Avance
ACTIVIDAD	Instrumentos Normativos Elaborados	Ejecución de Recursos de los Gastos Administrativos del Departamento de Normatividad	EFICIENCIA	TRIMESTRAL	75.00	67.55
	Instrumentos Normativos Elaborados	Porcentaje de Instrumentos Normativos Elaborados	EFICACIA	TRIMESTRAL	75.00	33.33
	Revisión a los expedientes penales	Porcentaje de revisiones a los expedientes penales	EFICACIA	TRIMESTRAL	75.00	75.00
	Revisión a los expedientes penales	Ejecución de Recursos de la Subcoordinación de Asuntos Jurídicos	EFICIENCIA	TRIMESTRAL	75.00	69.34
	Iniciativas con Proyecto de Decretos	Ejecución de Recursos de la Dirección de Seguimiento y Proyectos Legislativos.	EFICIENCIA	TRIMESTRAL	75.00	67.87
	Iniciativas con Proyecto de Decretos	Porcentaje de elaboración y revisión de Iniciativas con Proyecto de Decretos	EFICACIA	TRIMESTRAL	75.00	35.00
	Mesas de Trabajo realizadas.	Porcentaje de las Mesas de Trabajo con los titulares de las Unidades de Apoyo Jurídico	EFICACIA	TRIMESTRAL	75.00	107.00
	Mesas de Trabajo realizadas.	Ejecución de Recursos de la Subcoordinación de Unidades de Apoyo Jurídico.	EFICIENCIA	TRIMESTRAL	75.00	63.42
	Asesorías brindadas a los sujetos obligados en Materia de Transparencia, Acceso a la Información y/o Protección de Datos Personales	Ejecución de Recursos de los Gastos Administrativos de la Departamento de Transparencia y Acceso a la Información Pública	EFICIENCIA	TRIMESTRAL	75.00	87.28
	Asesorías brindadas a los sujetos obligados en Materia de Transparencia, Acceso a la Información y/o Protección de Datos Personales	Porcentaje de asesorías brindadas a los sujetos obligados en Materia de Transparencia, Acceso a la Información y/o Protección de Datos Personales	EFICACIA	TRIMESTRAL	75.00	30.50
	Atención a las solicitudes en Materia de Acceso a la Información y Protección de Datos Personales	Ejecución de Recursos de la Dirección General de Normatividad y Transparencia.	EFICIENCIA	TRIMESTRAL	75.00	69.79
	Atención a las solicitudes en Materia de Acceso a la Información y Protección de Datos Personales	Porcentaje de atención a las solicitudes en Materia de Acceso a la Información y Protección de Datos Personales	EFICACIA	TRIMESTRAL	75.00	123.75
	Difusión de la Legislación vigente en el Estado	Ejecución de Recursos de la Unidad de Apoyo Técnico e Informático.	EFICIENCIA	TRIMESTRAL	75.00	69.98
	Difusión de la Legislación vigente en el Estado	Porcentaje de difusión de la Legislación vigente en el Estado en el Sitio Web	EFICACIA	TRIMESTRAL	75.00	75.49
	Instrumentos Normativos Revisados	Ejecución de Recursos de Servicios Personales del Departamento de Normatividad	EFICIENCIA	TRIMESTRAL	75.00	65.69
	Instrumentos Normativos Revisados	Porcentaje de Instrumentos Normativos Revisados	EFICACIA	TRIMESTRAL	75.00	133.97

	Meta	Devengado	% Avance
Autorizado	$83,052,654.00	$55,689,768.49	67%
Modificado	$ 81,794,187.61	$55,689,768.49	68%

GUBERNATURA

La Coordinación General Ejecutiva de la Gubernatura actualmente cuenta con 3 Programas presupuestarios con las modalidades siguientes:

- P: Planeación, seguimiento y evaluación de políticas públicas.

El Presupuesto total devengado por parte del Ente Público al cierre del tercer trimestre es: $360,164,658.98

De acuerdo con las Matrices de Indicadores para Resultados de los Programas presupuestarios propuestos para el ejercicio fiscal 2022, el Ente Público cuenta con 40 indicadores de desempeño al cierre del tercer trimestre, de los cuales, 30 se encuentran en un nivel de logro igual o por encima de la meta programada.

El cuadro contiene los indicadores de desempeño de los Pps con MIR en el ejercicio fiscal 2022.

Pp	Indicadores
P009	20
P018	16
P019	4
Total	40

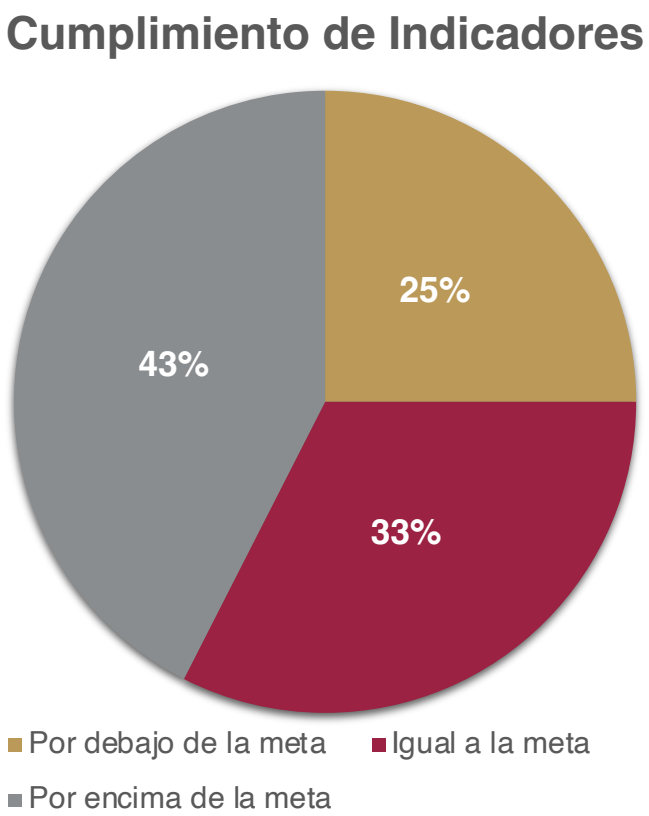

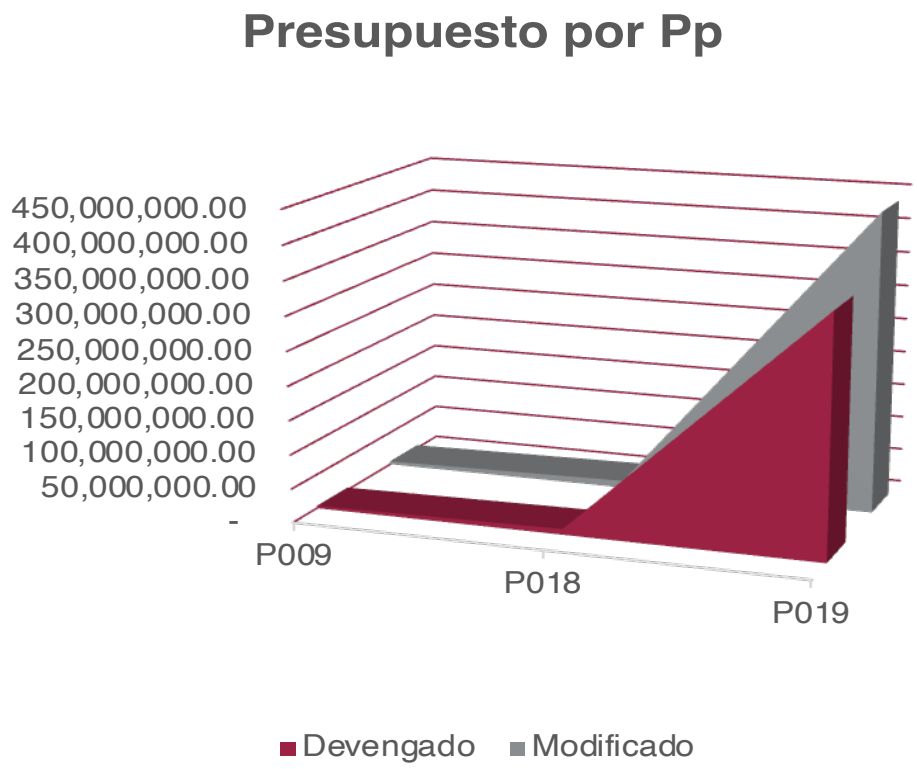

PROGRAMA PRESUPUESTARIO	P009 - EVALUACION DEL DESEMPEÑO - 2022
ENTE PUBLICO	02000000 - GUBERNATURA
CLASIFICACION ADMINISTRATIVA	CENTRALIZADO

PLAN ESTATAL DE DESARROLLO

OBJETIVO 1	5.3.3.2 - DISPONER DE UNA GESTIÓN PÚBLICA EFICIENTE Y EFICAZ QUE FORTALEZCA LAS FINANZAS PÚBLICAS.
OBJETIVO 2	5.4.3.1 - MEJORAR EL SISTEMA DE PLANEACIÓN DEMOCRÁTICA, A TRAVÉS DE LA INSTRUMENTACIÓN DE LA GESTIÓN PARA RESULTADOS.
OBJETIVO 3	5.4.3.2 - IMPLEMENTAR EL PRESUPUESTO BASADO EN RESULTADOS (PBR) PARA LOGRAR UN MAYOR BENEFICIO A LA POBLACIÓN.
OBJETIVO 4	5.4.3.3 - CONSOLIDAR EL SISTEMA ESTATAL DE EVALUACIÓN DEL DESEMPEÑO (SEED) PARA MEJORAR EL CICLO PRESUPUESTARIO.
OBJETIVO 5	5.4.3.4 - FORTALECER LOS MECANISMOS DE SEGUIMIENTO Y EVALUACIÓN DEL DESEMPEÑO.

PROGRAMA ESPECIAL TRANSVERSAL COMBATE A LA CORRUPCIÓN Y MEJORA DE LA GESTIÓN PÚBLICA

OBJETIVO 1	5.15.8.1 - INSTRUMENTAR EL PLED 2019-2024, ASÍ COMO LOS PROGRAMAS QUE DE ÉSTE SE DERIVAN, MEDIANTE LA CULTURA DE LA GESTIÓN PARA RESULTADOS EN EL DESARROLLO, ASEGURANDO LA CONGRUENCIA DE LAS ETAPAS DE PROGRAMACIÓN PRESUPUESTARIA, EJECUCIÓN DE LOS PROGRAMAS, EJERCICIO DE LOS RECURSOS Y EVALUACIÓN DEL DESEMPEÑO, AL LOGRO DE LOS RESULTADOS ESTABLECIDOS EN LA VISIÓN PROSPECTIVA Y PROYECTOS ESTRATÉGICOS DE LARGO PLAZO, ASÍ COMO EN LOS OBJETIVOS DE MEDIANO Y CORTO PLAZO.
OBJETIVO 2	5.15.8.14 - IMPLEMENTAR LA POLÍTICA DE GOBIERNO DIGITAL, A TRAVÉS DE LA LEGISLACIÓN Y EL CONSEJO ESTATAL EN LA MATERIA, EN CONJUNTO CON EL PROGRAMA ESTATAL DE INNOVACIÓN GUBERNAMENTAL.
OBJETIVO 3	5.15.8.18 - IMPLEMENTAR ACCIONES DE COMBATE A LA CORRUPCIÓN E IMPUNIDAD, TRANSPARENCIA Y RENDICIÓN DE CUENTAS EN LA ADMINISTRACIÓN PÚBLICA ESTATAL, A TRAVÉS DE LA APLICACIÓN DE LOS RECURSOS PÚBLICOS Y DE LA NORMATIVIDAD VIGENTE A LOS SERVIDORES PÚBLICOS DURANTE EL DESEMPEÑO DE SUS FUNCIONES.
OBJETIVO 4	5.15.8.19 - CONSOLIDAR LA IMPLEMENTACIÓN DE LA GESTIÓN PARA RESULTADOS.
OBJETIVO 5	5.15.8.20 - CONSOLIDAR EL PRESUPUESTO BASADO EN RESULTADOS (PBR) PARA LA MEJORA EN LA GESTIÓN GUBERNAMENTAL.
OBJETIVO 6	5.15.8.21 - CONSOLIDAR EL SISTEMA ESTATAL DE EVALUACIÓN DEL DESEMPEÑO (SEED) COMO PARTE INDISPENSABLE DEL CICLO PRESUPUESTAL.
OBJETIVO 7	5.15.8.22 - CONSOLIDAR EL SISTEMA DE SEGUIMIENTO, MONITOREO Y EVALUACIÓN DEL DESEMPEÑO.
OBJETIVO 8	5.15.8.4 - FORTALECER LA GESTIÓN PARA RESULTADOS, QUE PERMITA LA ASIGNACIÓN Y EJECUCIÓN DEL GASTO DE MANERA RACIONAL, EFICAZ Y EFICIENTE, PARA UNA MAYOR CALIDAD DEL GASTO Y ALCANZAR LOS OBJETIVOS A LOS QUE ESTÁN DESTINADOS LOS RECURSOS PÚBLICOS.
OBJETIVO 9	5.15.8.5 - ORIENTAR EL PRESUPUESTO DE EGRESOS A PROGRAMAS Y PROYECTOS DE INVERSIÓN QUE LOGREN ELEVAR LA CALIDAD DE LOS SERVICIOS PÚBLICOS.

OBJETIVOS DE DESARROLLO SOSTENIBLE
19 No aplica

Nivel	Resumen Narrativo	Indicador	Dimensión	Frecuencia	3er. Trimestre	
					Meta	Avance

Nivel	Resumen Narrativo	Indicador	Dimensión	Frecuencia	3er. Trimestre	
					Meta	Avance
FIN	Contribuir a implantar el Presupuesto basado en Resultados (PbR) para lograr un mayor beneficio a la población mediante la evaluación en la implementación de políticas públicas.	Posición nacional en el índice general de avance en PbR-SED.	EFICACIA	ANUAL	19.00	En proceso
PROPOSITO	Las políticas y programas públicos implementados por el Gobierno del Estado de Tabasco mejoran su desempeño y la rendición de cuentas.	Porcentaje de Programas Presupuestarios que alcanzan un nivel de desempeño satisfactorio.	EFICACIA	ANUAL	63.98	En proceso
COMPONENTE	Monitoreo de los Programas Presupuestarios realizado.	Porcentaje de programas presupuestarios monitoreados y analizados.	EFICACIA	SEMESTRAL	50.00	100.00
	Evaluación de Desempeño implementada	Porcentaje del cumplimiento del PAE 2022	EFICACIA	SEMESTRAL	50.00	En proceso
	Programas Presupuestarios mejorados	Porcentaje de programas presupuestarios mejorados.	EFICACIA	SEMESTRAL	30.33	15.00
	Funcionarios públicos en PbR-SED capacitados	Porcentaje de funcionarios públicos capacitados	EFICACIA	SEMESTRAL	50.00	52.46
	Sistema Estatal implementado.	Porcentaje de programas presupuestarios mejorados con acciones de monitoreo y evaluación	EFICACIA	SEMESTRAL	50.00	75.91
ACTIVIDAD	Retroalimentación a los entes públicos sobre el registro de avances de indicadores de sus Programas presupuestarios.	Porcentaje de retroalimentaciones emitidas.	EFICIENCIA	TRIMESTRAL	75.00	73.34
	Elaboración del Informe de Cuenta Pública.	Porcentaje de la integración del informe de avances de indicadores.	EFICIENCIA	TRIMESTRAL	75.00	75.00
	Elaboración del informe de la política social de bienestar.	Porcentaje de elaboración de los informe de avance de los indicadores de la política de desarrollo social.	EFICACIA	TRIMESTRAL	75.00	75.00
	Elaboración del informe del cumplimiento de los ODS para la Agenda 2030.	Porcentaje de realización de los informes trimestrales para el cumplimiento de los ODS.	EFICACIA	TRIMESTRAL	75.00	75.00
	Emisión del Programa Anual de Evaluación	Porcentaje de avance de la integración del Programa Anual de Evaluación.	EFICIENCIA	SEMESTRAL	50.00	50.00
	Emisión de los Términos de Referencia para Evaluación del Desempeño	Porcentaje de emisión de los Términos de Referencia.	EFICIENCIA	TRIMESTRAL	70.00	106.49
	Coordinación de Evaluaciones del Desempeño	Porcentaje de realización de evaluaciones del desempeño internas y externas.	EFICACIA	TRIMESTRAL	75.00	25.97
	Administración y actualización del Padrón de Evaluadores Externos del Estado de Tabasco	Porcentaje de actualización del Padrón de Evaluadores externos.	EFICIENCIA	SEMESTRAL	39.29	37.50
	Evaluación de Políticas Públicas	Porcentaje de políticas públicas evaluadas	EFICACIA	TRIMESTRAL	100.00	En proceso
	Implementación de los Aspectos Susceptibles de Mejora	Porcentaje de ASM implementados.	EFICIENCIA	TRIMESTRAL	75.00	46.67
	Evaluación de los Aspectos Susceptibles de Mejora	Porcentaje de evaluación de ASM	EFICIENCIA	TRIMESTRAL	75.00	En proceso
	Capacitación a dependencias de la administración pública del poder ejecutivo	Porcentaje de capacitaciones al Poder Ejecutivo	EFICIENCIA	SEMESTRAL	50.00	En proceso

Nivel	Resumen Narrativo	Indicador	Dimensión	Frecuencia	3er. Trimestre	
					Meta	Avance
	Capacitación a municipios, órganos autónomos y otros poderes del estado	Porcentaje de capacitaciones a municipios, órganos autónomos y otros poderes del Estado	EFICIENCIA	SEMESTRAL	50.00	50.00
	Revisión de Propuestas de Matrices de Indicadores para Resultados.	Porcentaje de propuestas de MIR aprobadas	EFICACIA	TRIMESTRAL	100.00	97.50
	Implementación de la Plataforma para el Sistema Estatal	Porcentaje de entes públicos que reportan información en la plataforma.	EFICACIA	TRIMESTRAL	100.00	100.00

	Meta	Devengado	% Avance
Autorizado	$5,423,458.00	$3,565,535.53	66%
Modificado	$ 4,455,419.59	$3,565,535.53	80%

PROGRAMA PRESUPUESTARIO	P018 - PLANEACION DEMOCRATICA - 2022
ENTE PUBLICO	02000000 - GUBERNATURA
CLASIFICACION	CENTRALIZADO

PLAN ESTATAL DE DESARROLLO

OBJETIVO 1	3.8.3.1 - DISPONER DE PROYECTOS PARA DESARROLLAR CANALES DE COMERCIALIZACIÓN A CENTROAMÉRICA, A TRAVÉS DE LA RED DE COMUNICACIONES Y TRANSPORTE ACCESIBLE, SEGURA, EFICIENTE, SOSTENIBLE, INCLUYENTE Y MODERNA, PARA PROPICIAR LA INTEGRACIÓN Y EL DESARROLLO REGIONAL, ASÍ COMO REDES LOGÍSTICAS PARA EL TRASLADO DE PERSONAS, BIENES Y SERVICIOS.
OBJETIVO 2	5.3.3.1 - ESTABLECER LA PLANEACIÓN DE LA GESTIÓN PÚBLICA, COMO INSTRUMENTO FUNDAMENTAL EN LA REALIZACIÓN DE POLÍTICAS PÚBLICAS QUE GENEREN LA TRANSFORMACIÓN INTEGRAL PARA EL DESARROLLO DE TABASCO.
OBJETIVO 3	5.3.3.2 - DISPONER DE UNA GESTIÓN PÚBLICA EFICIENTE Y EFICAZ QUE FORTALEZCA LAS FINANZAS PÚBLICAS.
OBJETIVO 4	5.4.3.1 - MEJORAR EL SISTEMA DE PLANEACIÓN DEMOCRÁTICA, A TRAVÉS DE LA INSTRUMENTACIÓN DE LA GESTIÓN PARA RESULTADOS.

PROGRAMA ESPECIAL TRANSVERSAL COMBATE A LA CORRUPCIÓN Y MEJORA DE LA GESTIÓN PÚBLICA

OBJETIVO 1	5.15.8.1 - INSTRUMENTAR EL PLED 2019-2024, ASÍ COMO LOS PROGRAMAS QUE DE ESTE SE DERIVAN, MEDIANTE LA CULTURA DE LA GESTIÓN PARA RESULTADOS EN EL DESARROLLO, ASEGURANDO LA CONGRUENCIA DE LAS ETAPAS DE PROGRAMACIÓN PRESUPUESTARIA, EJECUCIÓN DE LOS PROGRAMAS, EJERCICIO DE LOS RECURSOS Y EVALUACIÓN DEL DESEMPEÑO, AL LOGRO DE LOS RESULTADOS ESTABLECIDOS EN LA VISIÓN PROSPECTIVA Y PROYECTOS ESTRATÉGICOS DE LARGO PLAZO, ASÍ COMO EN LOS OBJETIVOS DE MEDIANO Y CORTO PLAZO.
OBJETIVO 2	5.15.8.2 - INCREMENTAR LOS ACUERDOS DE COORDINACIÓN EN EL SENO DEL COPLADET PARA LA CONCERTACIÓN DE LAS POLÍTICAS PÚBLICAS DE LAS INSTANCIAS MUNICIPALES, ESTATALES Y FEDERALES PARA DEFINIR PROGRAMAS, PROYECTOS Y ACCIONES DE DESARROLLO ESTATAL Y REGIONAL, CONCURRENTES Y COMPLEMENTARIAS A REALIZAR EN EL MEDIANO Y LARGO PLAZO.
OBJETIVO 3	5.15.8.4 - FORTALECER LA GESTIÓN PARA RESULTADOS, QUE PERMITA LA ASIGNACIÓN Y EJECUCIÓN DEL GASTO DE MANERA RACIONAL, EFICAZ Y EFICIENTE, PARA UNA MAYOR CALIDAD DEL GASTO Y ALCANZAR LOS OBJETIVOS A LOS QUE ESTÁN DESTINADOS LOS RECURSOS PÚBLICOS.

PROGRAMA ESPECIAL DE ESTADÍSTICA Y GEOGRAFÍA DE TABASCO 2019-2024

OBJETIVO 1	5.17.8.1 - COORDINAR EL SISTEMA ESTATAL DE INFORMACIÓN ESTADÍSTICA Y GEOGRÁFICA (SEIEG), MEDIANTE UN ESQUEMA DE ENLACE ENTRE LAS UNIDADES DE ESTADO, EN CONCORDANCIA CON EL SISTEMA NACIONAL.
OBJETIVO 2	5.17.8.2 - GENERAR Y DIFUNDIR INFORMACIÓN ESTADÍSTICA Y GEOGRÁFICA DE INTERÉS NACIONAL Y ESTATAL, MEDIANTE EL APROVECHAMIENTO DE LAS TECNOLOGÍAS DE INFORMACIÓN Y COMUNICACIÓN Y DE LA INFRAESTRUCTURA DISPONIBLE.
OBJETIVO 3	5.17.8.3 - ELEVAR LA CAPACIDAD TÉCNICA DE LOS SERVIDORES PÚBLICOS PARA LA GENERACIÓN DE INFORMACIÓN ESTADÍSTICA Y GEOGRÁFICA DEL ESTADO.

PROGRAMA ESPECIAL DE POBLACIÓN DEL ESTADO DE TABASCO 2019-2024

OBJETIVO 1	15.16.8.5 - ESTABLECER LAS BASES INTERINSTITUCIONALES PARA FOMENTAR LA CULTURA DEMOGRÁFICA A TRAVÉS DE LA DIFUSIÓN DE INFORMACIÓN QUE RESPONDA A LOS DESAFÍOS DE LOS NUEVOS ESCENARIOS DEMOGRÁFICOS.

OBJETIVOS DE DESARROLLO SOSTENIBLE
19 No aplica

Nivel	Resumen Narrativo	Indicador	Dimensión	Frecuencia	3er. Trimestre

					Meta	Avance
FIN	Contribuir al desarrollo integral y sostenible del Estado de Tabasco mediante la instrumentación del Plan Estatal de Desarrollo 2019-2024 y de los programas que de éste se derivan.	Índice de Desarrollo Humano (IDH)	EFICACIA	ANUAL	0.80	En proceso
PROPOSITO	Las dependencias y organismos de la Administración Pública Estatal vinculan los objetivos, estrategias y líneas de acción del PLED con el Presupuesto General de Egresos.	Porcentaje de Congruencia de la instrumentación del PLED 2019-2024 a través del Presupuesto General de Egresos.	EFICACIA	ANUAL	64.72	En proceso
COMPONENTE	Acciones en el seno del COPLADET concertadas	Porcentaje de acciones concertadas en el seno del COPLADET	EFICACIA	ANUAL	100.00	70.97
	Programa Operativo Anual del Poder Ejecutivo del Estado de Tabasco integrado	Porcentaje de integración del Programa Operativo Anual a partir de las propuestas de las dependencias y entidades de la Administración.	EFICACIA	ANUAL	100.00	100.00
	Política de población coordinada mediante el Programa Estatal de Población	Porcentaje de cumplimiento del Programa Estatal de Población.	EFICACIA	ANUAL	82.14	78.57
	Programa Especial de Estadística y Geografía de Tabasco 2019-2024 (PEEGT 2019-2024) implementado.	Porcentaje de cumplimiento del PEEGT 2019-2024.	EFICACIA	SEMESTRAL	73.08	96.15
	PLED Y PDPLED Revisado y en su caso adecuado	Porcentaje de cumplimiento de las dependencias y entidades en la revisión y validación de las líneas de acción del PLED y PDPLED, al tercer año de gobierno .	EFICACIA	ANUAL	100.00	100.00
ACTIVIDAD	Realizar las asambleas plenarias del COPLADET	Porcentaje de cumplimiento de las Asambleas Plenarias del COPLADET	EFICIENCIA	ANUAL	100.00	50.00
	Dar seguimiento a los acuerdos tomados en la Asamblea Plenaria del COPLADET	Porcentaje de cumplimiento de los acuerdos establecidos en las Asambleas Plenarias del COPLADET	EFICIENCIA	ANUAL	100.00	50.00
	Participar en las reuniones de los Subcomités Sectoriales y dar seguimiento a los acuerdos	Porcentaje de cumplimiento de los acuerdos de las sesiones de los Subcomités Sectoriales del COPLADET	EFICIENCIA	ANUAL	100.00	100.00
	Participación en las sesiones de los Comités de Planeación para el Desarrollo Municipal	Porcentaje de asistencia a las sesiones de los Comités de Planeación para el Desarrollo Municipal	EFICIENCIA	ANUAL	100.00	100.00
	Coordinación de la aplicación de la metodología y criterios para la integración del Programa Operativo Anual del Poder Ejecutivo para la elaboración del Anteproyecto de Presupuesto General de Egresos del Estado de Tabasco	Porcentaje de difusión y capacitación respecto a la metodología y criterios de integración del POA	EFICIENCIA	ANUAL	100.00	100.00
	Integrar el Programa Operativo Anual del Poder Ejecutivo del Gobierno del Estado de Tabasco para enviar a la Secretaría de Finanzas como insumo para la elaboración del Anteproyecto de Presupuesto General de Egresos del estado de Tabasco.	Porcentaje de Avance de la integración del POA.	EFICIENCIA	ANUAL	100.00	100.00
	Programación de reuniones de seguimiento de la política de población nacional y estatal	Porcentaje de cumplimiento de las reuniones para el seguimiento de la política de población nacional y estatal, con el Consejo Nacional de Población y el Consejo Estatal de Población.	EFICIENCIA	ANUAL	100.00	233.33
	Publicación y difusión de información sociodemográfica	Porcentaje de avance de publicaciones de información sociodemográfica.	EFICACIA	ANUAL	100.00	250.00
	Programación de reuniones de seguimiento del PEEGT 2019-2024 con los integrantes del Comité Estatal de Información Estadística y Geográfica de Tabasco.	Porcentaje de cumplimiento de las reuniones de trabajo para el seguimiento PEEGT 2019- 2014 realizadas con los integrantes del CEIEGT	EFICACIA	ANUAL	100.00	100.00
	Publicación de información estadística y geográfica	Porcentaje de avance de publicaciones de información estadística y geográfica.	EFICACIA	ANUAL	100.00	50.00
	Coordinación de las actividades de integración, revisión y en su caso adecuación del PLED y PDPLED.	Porcentaje de revisión y validación de las líneas de acción del PLED y PDPLED	EFICACIA	ANUAL	100.00	100.00

	Meta	Devengado	% Avance
Autorizado	$12,550,905.00	$8,328,487.29	66%
Modificado	$ 10,235,848.29	$8,328,487.29	81%

PROGRAMA PRESUPUESTARIO	P019 - COORDINACION DE LA GESTION GUBERNAMENTAL - 2022
ENTE PUBLICO	02000000 - GUBERNATURA
CLASIFICACION	CENTRALIZADO

PLAN ESTATAL DE DESARROLLO

OBJETIVO 1	4.3.3.14 - REDUCIR, A TRAVÉS DE LOS CENTROS INTEGRADORES DE BIENESTAR, LAS BRECHAS DE DESIGUALDAD ENTRE LAS ZONAS URBANAS Y RURALES, APLICANDO POLÍTICAS PÚBLICAS Y PROGRAMAS DE DESARROLLO QUE DISMINUYAN TIEMPOS Y GASTOS EN EL ACCESO DE LAS FAMILIAS A LAS OBRAS Y SERVICIOS PÚBLICOS; ASÍ COMO EN LOS COSTOS DE PRODUCTORES, EMPRESARIOS Y COMERCIANTES, PARA CONSERVAR O CREAR NUEVAS FUENTES DE EMPLEO Y QUE PROPICIEN EL ARRAIGO DE LOS HABITANTES EN SUS COMUNIDADES.
OBJETIVO 2	5.3.3.1 - ESTABLECER LA PLANEACIÓN DE LA GESTIÓN PÚBLICA, COMO INSTRUMENTO FUNDAMENTAL EN LA REALIZACIÓN DE POLÍTICAS PÚBLICAS QUE GENEREN LA TRANSFORMACIÓN INTEGRAL PARA EL DESARROLLO DE TABASCO.

PROGRAMA ESPECIAL TRANSVERSAL POBLACIÓN INDÍGENA, BIENESTAR RURAL, CENTROS INTEGRADORES Y GRUPOS VULNERABLES

OBJETIVO 1	4.13.8.19 - MEJORAR LA CALIDAD DE VIDA DE LA POBLACIÓN EN SITUACIÓN DE POBREZA Y MARGINACIÓN, Y ESTABLECER LAS CONDICIONES PARA QUE, A TRAVÉS DE LOS CENTROS INTEGRADORES DE BIENESTAR, SE MULTIPLIQUEN SUS OPORTUNIDADES DE LOGRO INDIVIDUAL Y COLECTIVO, CON LA PARTICIPACIÓN DE GOBIERNO, COMUNIDAD ORGANIZADA, EMPRESAS SOCIALMENTE RESPONSABLES Y AGENCIAS DE DESARROLLO

PROGRAMA ESPECIAL TRANSVERSAL COMBATE A LA CORRUPCIÓN Y MEJORA DE LA GESTIÓN PÚBLICA

OBJETIVO 1	5.15.8.1 - INSTRUMENTAR EL PLED 2019-2024, ASÍ COMO LOS PROGRAMAS QUE DE ESTE SE DERIVAN, MEDIANTE LA CULTURA DE LA GESTIÓN PARA RESULTADOS EN EL DESARROLLO, ASEGURANDO LA CONGRUENCIA DE LAS ETAPAS DE PROGRAMACIÓN PRESUPUESTARIA, EJECUCIÓN DE LOS PROGRAMAS, EJERCICIO DE LOS RECURSOS Y EVALUACIÓN DEL DESEMPEÑO, AL LOGRO DE LOS RESULTADOS ESTABLECIDOS EN LA VISIÓN PROSPECTIVA Y PROYECTOS ESTRATÉGICOS DE LARGO PLAZO, ASÍ COMO EN LOS OBJETIVOS DE MEDIANO Y CORTO PLAZO.
OBJETIVO 2	5.15.8.11 - ELEVAR LA EFICIENCIA Y LA CALIDAD DEL SERVICIO PÚBLICO, A TRAVÉS DE LA MODERNIZACIÓN ADMINISTRATIVA Y LA INNOVACIÓN GUBERNAMENTAL DE LA GESTIÓN PÚBLICA ESTATAL.
OBJETIVO 3	5.15.8.2 - INCREMENTAR LOS ACUERDOS DE COORDINACIÓN EN EL SENO DEL COPLADET PARA LA CONCERTACIÓN DE LAS POLÍTICAS PÚBLICAS DE LAS INSTANCIAS MUNICIPALES, ESTATALES Y FEDERALES PARA DEFINIR PROGRAMAS, PROYECTOS Y ACCIONES DE DESARROLLO ESTATAL Y REGIONAL, CONCURRENTES Y COMPLEMENTARIAS A REALIZAR EN EL MEDIANO Y LARGO PLAZO.
OBJETIVO 4	5.15.8.22 - CONSOLIDAR EL SISTEMA DE SEGUIMIENTO, MONITOREO Y EVALUACIÓN DEL DESEMPEÑO.
OBJETIVO 5	5.15.8.24 - CONSOLIDAR UNA POLÍTICA DE ESTADO EN MATERIA DE TRANSPARENCIA Y ACCESO A LA INFORMACIÓN PÚBLICA.
OBJETIVO 6	5.15.8.4 - FORTALECER LA GESTIÓN PARA RESULTADOS, QUE PERMITA LA ASIGNACIÓN Y EJECUCIÓN DEL GASTO DE MANERA RACIONAL, EFICAZ Y EFICIENTE, PARA UNA MAYOR CALIDAD DEL GASTO Y ALCANZAR LOS OBJETIVOS A LOS QUE ESTÁN DESTINADOS LOS RECURSOS PÚBLICOS.
OBJETIVO 7	5.15.8.5 - ORIENTAR EL PRESUPUESTO DE EGRESOS A PROGRAMAS Y PROYECTOS DE INVERSIÓN QUE LOGREN ELEVAR LA CALIDAD DE LOS SERVICIOS PÚBLICOS.

OBJETIVOS DE DESARROLLO SOSTENIBLE
19 - No aplica

NIVEL	Resumen Narrativo	Indicador	Dimensión	Frecuencia	3er. Trimestre	
					Meta	Avance

NIVEL	Resumen Narrativo	Indicador	Dimensión	Frecuencia	3er. Trimestre	
					Meta	Avance
FIN	Contribuir a mejorar la calidad de vida de la población en situación de pobreza y marginación, y establecer las condiciones para que, a través de los Centros Integradores de Bienestar, se multipliquen sus oportunidades de logro individual y colectivo, mediante la coordinación de las instancias gubernamentales	Porcentaje de Centros Integradores funcionales	EFICACIA	BIENAL	40.00	En proceso
PROPOSITO	Las instituciones de gobierno son coordinadas para el cumplimiento de los objetivos de planeación estatal.	Porcentaje de avance financiero en el ejercicio del gasto	EFICACIA	ANUAL	100.00	En proceso
COMPONENTE	Políticas Públicas coordinadas	Porcentaje de acciones de gobierno realizadas con enfoque transversal	EFICACIA	SEMESTRAL	50.00	72.00
ACTIVIDAD	Administración de la gestión gubernamental	Porcentaje del avance físico-financiero de la Administración de la gestión gubernamental.	EFICIENCIA	TRIMESTRAL	75.00	85.37
	Operación de la gestión de centros integradores	Porcentaje de la operatividad de la Coordinación General de Centros Integradores	EFICIENCIA	TRIMESTRAL	75.00	74.36
	Operación de la gestión de la Secretaría Técnica	Porcentaje de avance físico-financiero de la gestión de la Secretaría Técnica	EFICIENCIA	TRIMESTRAL	75.00	72.16

	Meta	Devengado	% Avance
Autorizado	$389,723,242.00	$348,270,636.16	89%
Modificado	$ 437,982,042.15	$348,270,636.16	80%

SECRETARÍA DE ADMINISTRACIÓN E INNOVACIÓN GUBERNAMENTAL

El Ente Público actualmente cuenta con 6 Programas presupuestarios con las modalidades siguientes:

La Secretaría de Administración e Innovación Gubernamental actualmente cuenta con 6 Programas presupuestarios con las modalidades siguientes:

- E: Prestación de Servicios Públicos.
- K: Proyectos de Inversión.
- L: Obligaciones de cumplimiento de resolución jurisdiccional, y
- M: Apoyo al proceso presupuestario y para mejorar la eficiencia.

El Presupuesto total devengado por parte del Ente Público al cierre del tercer trimestre es: $452,179,690.47

De acuerdo con las Matrices de Indicadores para Resultados de los Programas presupuestarios propuestos para el ejercicio fiscal 2022, el Ente Público cuenta con 14 indicadores de desempeño al cierre del tercer trimestre, de los cuales, 12 se encuentran en un nivel de logro igual o por encima de la meta programada. El cuadro contiene los indicadores de desempeño de los Pps con MIR en el ejercicio fiscal 2022.

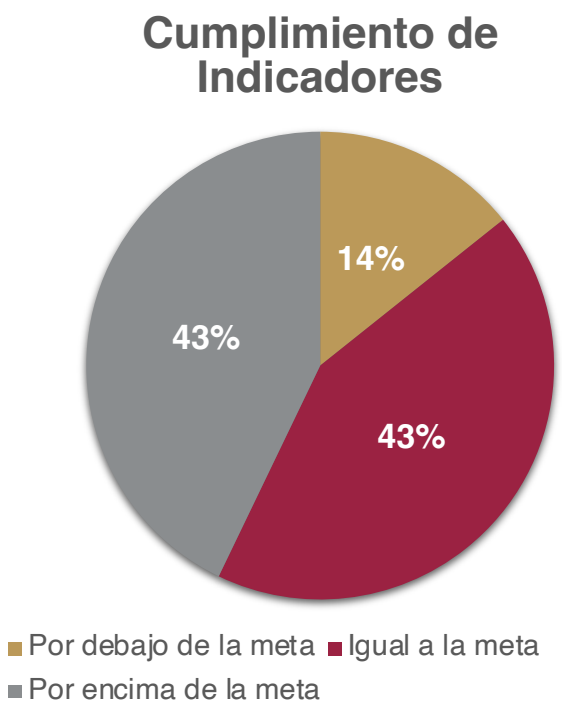

Pp	Indicadores
E026	5
K013	3
K021	3
K031	3
Total	14

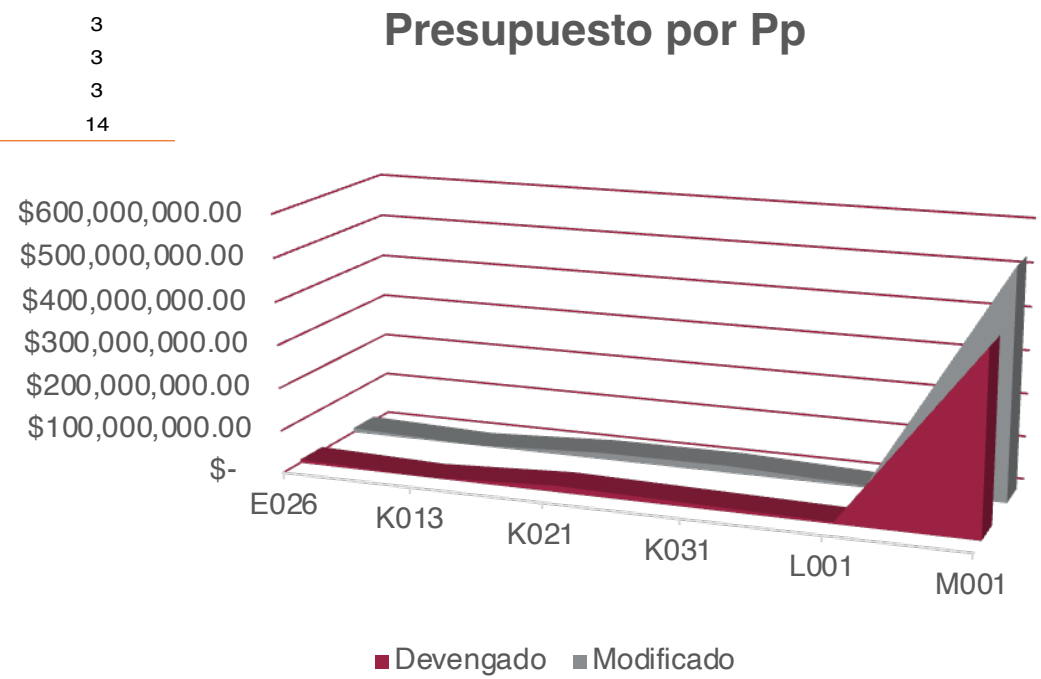

PROGRAMA PRESUPUESTARIO	E026 - FORMACION Y CAPACITACION AL PERSONAL GUBERNAMENTAL - 2022
ENTE PUBLICO	16000000 - SECRETARÍA DE ADMINISTRACIÓN E INNOVACIÓN GUBERNAMENTAL
CLASIFICACION ADMINISTRATIVA	CENTRALIZADO

PLAN ESTATAL DE DESARROLLO

OBJETIVO 1	5.3.3.6 - CONTAR CON SERVIDORES PÚBLICOS COMPROMETIDOS CON EL BIENESTAR DEL ESTADO DE TABASCO Y SUS HABITANTES, CAPACITADOS Y DESEMPEÑANDO SUS FUNCIONES CON BASE EN UNA ESTRUCTURA ORGANIZACIONAL EFICIENTE Y EFICAZ.
OBJETIVO 2	5.3.3.7 - MEJORAR LA EVALUACIÓN DEL DESEMPEÑO GUBERNAMENTAL PARA UNA GESTIÓN CON RESULTADOS, QUE EVITE LA CORRUPCIÓN Y LA IMPUNIDAD, TRANSPARENTANDO EL EJERCICIO DE LOS RECURSOS PÚBLICOS, A TRAVÉS DE UNA RENDICIÓN DE CUENTAS EFECTIVA.

PROGRAMA ESPECIAL TRANSVERSAL COMBATE A LA CORRUPCIÓN Y MEJORA DE LA GESTIÓN PÚBLICA

OBJETIVO 1	5.15.8.14 - IMPLEMENTAR LA POLÍTICA DE GOBIERNO DIGITAL, A TRAVÉS DE LA LEGISLACIÓN Y EL CONSEJO ESTATAL EN LA MATERIA, EN CONJUNTO CON EL PROGRAMA ESTATAL DE INNOVACIÓN GUBERNAMENTAL.
OBJETIVO 2	5.15.8.18 - IMPLEMENTAR ACCIONES DE COMBATE A LA CORRUPCIÓN E IMPUNIDAD, TRANSPARENCIA Y RENDICIÓN DE CUENTAS EN LA ADMINISTRACIÓN PÚBLICA ESTATAL, A TRAVÉS DE LA APLICACIÓN DE LOS RECURSOS PÚBLICOS Y DE LA NORMATIVIDAD VIGENTE A LOS SERVIDORES PÚBLICOS DURANTE EL DESEMPEÑO DE SUS FUNCIONES.
OBJETIVO 3	5.15.8.6 - TRANSFORMAR LAS INSTITUCIONES DE GOBIERNO HACIA UN NIVEL COMPETITIVO DE ACUERDO A LOS NUEVOS RETOS.
OBJETIVO 4	5.15.8.7 - MEJORAR LA CALIDAD Y DESARROLLO DE LA GESTIÓN PÚBLICA A TRAVÉS DE SERVIDORES PÚBLICOS QUE COADYUVEN AL MEJORAMIENTO DE LA ATENCIÓN Y SERVICIO AL PÚBLICO CONTRIBUYENDO A LA PRODUCTIVIDAD DEL ESTADO.

OBJETIVOS DE DESARROLLO SOSTENIBLE
19 - No aplica

Nivel	Resumen Narrativo	Indicador	Dimensión	Frecuencia	3er. Trimestre	
					Meta	Avance
FIN	Contribuir con servidores públicos comprometidos con el bienestar del Estado de Tabasco y sus habitantes, capacitados y desempeñando sus funciones con base en una estructura organizacional eficiente y eficaz. a lograr la gestión gubernamental, moderna, eficaz y transparente, mediante servidores públicos calificados y competentes.	Porcentaje de Entes Públicos con Servidores Públicos capacitados de la Administración Pública Estatal	EFICACIA	BIENAL	100.00	En proceso
PROPOSITO	Los Servidores Públicos adquieren los conocimientos y competencias necesarios para el desempeño de sus funciones.	Porcentaje de Servidores Públicos capacitados una y más de una vez de la Administración Pública Estatal	EFICACIA	ANUAL	100.00	En proceso
COMPONENTE	Capacitaciones impartidas	Porcentaje de Servidores Públicos satisfechos con el contenido del curso	CALIDAD	SEMESTRAL	25.00	73.07
	Capacitaciones impartidas	Porcentaje de capacitaciones impartidas	EFICACIA	SEMESTRAL	25.00	75.00

Nivel	Resumen Narrativo	Indicador	Dimensión	Frecuencia	3er. Trimestre	
					Meta	Avance
ACTIVIDAD	Recolección de asistencia a las capacitaciones impartidas	Porcentaje de asistencia de servidores públicos invitados	EFICACIA	TRIMESTRAL	26.67	25.69
	Recolección de asistencia a las capacitaciones impartidas	Porcentaje de recursos comprometidos para las capacitaciones contratadas	EFICIENCIA	TRIMESTRAL	26.67	26.67
	Realización de promoción y difusión para las capacitaciones	Porcentaje de promoción y difusión de las capacitaciones	EFICACIA	TRIMESTRAL	26.67	25.22

	Meta	Devengado	% Avance
Autorizado	$11,449,066.00	$7,768,025.82	68%
Modificado	$ 9,591,861.24	$7,768,025.82	81%

PROGRAMA PRESUPUESTARIO	K013 - TECNOLOGIAS DE LA INFORMACION Y COMUNICACION - 2022
ENTE PUBLICO	16000000 - SECRETARÍA DE ADMINISTRACIÓN E INNOVACIÓN GUBERNAMENTAL
CLASIFICACION ADMINISTRATIVA	CENTRALIZADO

PLAN ESTATAL DE DESARROLLO

OBJETIVO 1	5.3.3.3 - CONTAR CON UNA GESTIÓN GUBERNAMENTAL EFICIENTE, EFICAZ Y ORDENADA, BAJO LOS PRINCIPIOS DE LA TRANSPARENCIA, LA LEGALIDAD Y LA RENDICIÓN DE CUENTAS, PARA IMPULSAR EL BIENESTAR DE LA POBLACIÓN, A TRAVÉS DE UN NUEVO DISEÑO INSTITUCIONAL.
OBJETIVO 2	5.6.3.1 - MEJORAR LA FUNCIÓN PÚBLICA EN UNA PLATAFORMA DE SISTEMAS QUE ADOPTEN LAS TECNOLOGÍAS DE LA INFORMACIÓN Y LA COMUNICACIÓN DE VANGUARDIA, PARA ESTABLECER UN GOBIERNO DIGITAL, TRANSPARENTE, EFICAZ Y ABIERTO.

PROGRAMA ESPECIAL TRANSVERSAL COMBATE A LA CORRUPCIÓN Y MEJORA DE LA GESTIÓN PÚBLICA

OBJETIVO 1	5.15.8.11 - ELEVAR LA EFICIENCIA Y LA CALIDAD DEL SERVICIO PÚBLICO, A TRAVÉS DE LA MODERNIZACIÓN ADMINISTRATIVA Y LA INNOVACIÓN GUBERNAMENTAL DE LA GESTIÓN PÚBLICA ESTATAL.
OBJETIVO 2	5.15.8.13 - IMPLEMENTAR Y MEJORAR LOS SISTEMAS, APLICACIONES, PLATAFORMAS Y TECNOLOGÍAS DESARROLLADAS, CONSIDERANDO LA INTEROPERABILIDAD Y LA TRAZABILIDAD.
OBJETIVO 3	5.15.8.14 - IMPLEMENTAR LA POLÍTICA DE GOBIERNO DIGITAL, A TRAVÉS DE LA LEGISLACIÓN Y EL CONSEJO ESTATAL EN LA MATERIA, EN CONJUNTO CON EL PROGRAMA ESTATAL DE INNOVACIÓN GUBERNAMENTAL.

OBJETIVOS DE DESARROLLO SOSTENIBLE
19 - No aplica

Nivel	Resumen Narrativo	Indicador	Dimensión	Frecuencia	3er. Trimestre	
					Meta	Avance
FIN	Contribuir a elevar la calidad de la gestión de los recursos asignados a los servicios generales y recursos materiales que se aplican a las Unidades Administrativas de la Secretaría de Administración e Innovación Gubernamental que cuentan con los bienes informáticos modernos para el desempeño de sus funciones de manera eficiente y oportuna.	Porcentaje de bienes informáticos modernos de las Unidades Administrativas de la SAIG.	EFICACIA	ANUAL	100.00	En proceso
PROPOSITO	Las unidades administrativas cuentan con los bienes informáticos modernos para el desempeño de sus funciones de manera eficiente y oportuna.	Porcentaje de Unidades Administrativas con bienes informáticos actualizados.	EFICACIA	ANUAL	100.00	En proceso
COMPONENTE	Bienes informáticos modernos y eficiente proporcionados	Porcentaje de avance de actualización e instalación de bienes informáticos.	EFICACIA	SEMESTRAL	50.00	100.00
ACTIVIDAD	Adquisición de bienes informáticos modernos y eficientes para las unidades administrativas de la SAIG	Porcentaje de recurso comprometido para las adquisiciones de bienes informáticos	EFICIENCIA	TRIMESTRAL	85.00	91.33
	Adquisición de bienes informáticos modernos y eficientes para las unidades administrativas de la SAIG	Porcentaje de adquisición de los bienes informáticos solicitados por las unidades administrativas de la SAIG	EFICACIA	TRIMESTRAL	65.00	100.00

	Meta	Devengado	% Avance
Autorizado	$0.00	$78,188.64	
Modificado	$ 78,188.64	$78,188.64	100%

PROGRAMA PRESUPUESTARIO	K021 - MEJORAMIENTO DE LA INFRAESTRUCTURA DEPORTIVA Y RECREATIVA - 2022
ENTE PUBLICO	16000000 - SECRETARÍA DE ADMINISTRACIÓN E INNOVACIÓN GUBERNAMENTAL
CLASIFICACION ADMINISTRATIVA	CENTRALIZADO

PLAN ESTATAL DE DESARROLLO

OBJETIVO 1	2.4.3.3 - COORDINAR LAS POLÍTICAS PÚBLICAS PARA EL APOYO Y DESARROLLO DE LAS Y LOS JÓVENES, ASÍ COMO LA CULTURA FÍSICA Y EL DEPORTE, MEDIANTE LA ARTICULACIÓN INTEGRAL E INCLUYENTE CON LAS INSTITUCIONES PÚBLICAS Y PRIVADAS EN TODO EL ESTADO.

PROGRAMA SECTORIAL EDUCACIÓN, CIENCIA, TECNOLOGÍA, JUVENTUD Y DEPORTE

OBJETIVO 1	2.4.8.7 - EFICIENTAR LAS POLÍTICAS PÚBLICAS PARA INCREMENTAR LA PRÁCTICA Y ELEVAR EL NIVEL COMPETITIVO DEL DEPORTE Y DE LA CULTURA FÍSICA EN LA POBLACIÓN TABASQUEÑA, EN FORMA INTEGRAL E INCLUYENTE EN TODO EL ESTADO.

OBJETIVOS DE DESARROLLO SOSTENIBLE

19 - No aplica

Nivel	Resumen Narrativo	Indicador	Dimensión	Frecuencia	3er. Trimestre	
					Meta	Avance
FIN	Contribuir a ampliar, rehabilitar, mantener y/o modernizar la infraestructura destinada a las actividades físicas, artísticas, recreativas y deportivas, para el fomento y rescate de valores en la sociedad, mediante programas de mantenimiento, rehabilitación	porcentaje de los usuarios satisfechos que operan los equipos de los espacios públicos deportivos y recreativos.	EFICACIA	ANUAL	100.00	En proceso
PROPOSITO	Los inmuebles deportivos y recreativos del Estado de Tabasco mejoran sus condiciones de infraestructura física.	Porcentaje de inmuebles deportivos y recreativos del estado de Tabasco atendidos mediante obras y/o acciones de mejoramiento.	EFICACIA	ANUAL	100.00	En proceso
COMPONENTE	Equipamiento para la infraestructura deportiva y recreativa instalada.	Porcentaje de Bienes entregados para el estadio de béisbol del parque centenario 27 de febrero.	EFICACIA	SEMESTRAL	100.00	100.00
ACTIVIDAD	Seguimiento del avance de la adquisición de equipo audiovisual	Porcentaje del avance físico de bienes adquiridos para el mejoramiento del estadio de beisbol del Parque Centenario 27 de Febrero	EFICACIA	TRIMESTRAL	100.00	100.00
	Seguimiento del avance de la adquisición de equipo audiovisual	Porcentaje del avance financiero de bienes adquiridos para el mejoramiento del estadio de beisbol del parque Centenario 27 de Febrero.	EFICIENCIA	TRIMESTRAL	100.00	100.00

	Meta	Devengado	% Avance
Autorizado	$0.00	$14,665,882.95	
Modificado	$ 14,665,882.95	$14,665,882.95	100%

PROGRAMA PRESUPUESTARIO	K031 - EDIFICIOS PÚBLICOS - 2022
ENTE PUBLICO	16000000 - SECRETARÍA DE ADMINISTRACIÓN E INNOVACIÓN GUBERNAMENTAL
CLASIFICACION ADMINISTRATIVA	CENTRALIZADO

PLAN ESTATAL DE DESARROLLO

OBJETIVO 1	6.3.3.1 - MEJORAR LA OBRA PÚBLICA PARA UN CRECIMIENTO EFECTIVO QUE IMPACTE EN EL BIENESTAR Y EL DESARROLLO INTEGRAL DEL ESTADO.

PROGRAMA SECTORIAL ORDENAMIENTO TERRITORIAL Y OBRAS PÚBLICAS

OBJETIVO 1	6.12.8.1 - EJECUTAR OBRA PÚBLICA PARA UN DESARROLLO INTEGRAL DEL ESTADO CON MIRAS AL BIENESTAR DE TODOS LOS SECTORES DE LA SOCIEDAD.

OBJETIVOS DE DESARROLLO SOSTENIBLE
19 - No aplica

Nivel	Resumen Narrativo	Indicador	Dimensión	Frecuencia	3er. Trimestre	
					Meta	Avance
FIN	Contribuir a la modernización de la infraestructura pública mediante el mantenimiento y adecuación de los inmuebles del Gobierno del estado para elevar la calidad de los servicios.	Porcentaje de inmuebles administrados por la Secretaría de Administración e Innovación Gubernamental atendidos de acuerdo con los inmuebles identificados.	EFICACIA	ANUAL	100.00	En proceso
PROPOSITO	Los inmuebles administrativos públicos del Gobierno del Estado cuentan con las condiciones óptimas para su uso y conservación	Porcentaje de inmuebles beneficiados de acuerdo a los inmuebles contemplados para su rehabilitación	EFICACIA	ANUAL	100.00	En proceso
COMPONENTE	Obras de Rehabilitación entregadas	Porcentaje de obra rehabilitada del estacionamiento No.3 de acuerdo a la rehabilitación de la techumbre programada	EFICACIA	SEMESTRAL	35.00	42.83
ACTIVIDAD	Rehabilitación de la techumbre del estacionamiento No.3 del Centro Administrativo de Gobierno	Porcentaje de avance financiero de la rehabilitación de la techumbre del estacionamiento No.3 del Centro Administrativo de Gobierno	EFICIENCIA	TRIMESTRAL	84.65	58.38
	Rehabilitación de la techumbre del estacionamiento No.3 del Centro Administrativo de Gobierno	Porcentaje del avance físico rehabilitado de la techumbre del estacionamiento No.3 del Centro Administrativo de Gobierno de acuerdo al total contemplado.	EFICACIA	TRIMESTRAL	84.65	42.83

	Meta	Devengado	% Avance
Autorizado	$16,084,000.00	$9,390,392.64	58%
Modificado	$ 16,084,000.00	$9,390,392.64	58%

SECRETARÍA DE BIENESTAR, SUSTENTABILIDAD Y CAMBIO CLIMÁTICO

La Secretaría de Bienestar, Sustentabilidad y Cambio Climático actualmente cuenta con 5 Programas presupuestarios con las modalidades siguientes:

- F: Promoción y fomento.
- K: Proyectos de Inversión.
- L: Obligaciones de cumplimiento de resolución jurisdiccional, y
- O: Apoyo a la función pública y al mejoramiento de la gestión.

El Presupuesto total devengado por parte del Ente Público al cierre del tercer trimestre es: $289,095,228.11

De acuerdo con las Matrices de Indicadores para Resultados de los Programas presupuestarios propuestos para el ejercicio fiscal 2022, el Ente Público cuenta con 25 indicadores de desempeño al cierre del tercer trimestre, de los cuales, 21 se encuentran en un nivel de logro igual o por encima de la meta programada.

El cuadro contiene los indicadores de desempeño de los Pps con MIR en el ejercicio fiscal 2022:

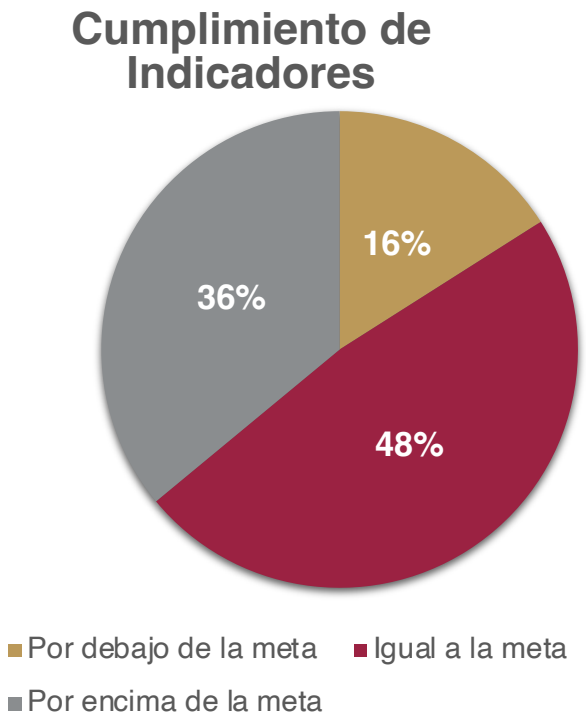

Pp	Indicadores
F022	11
F023	3
K018	9
O003	2
Total	25

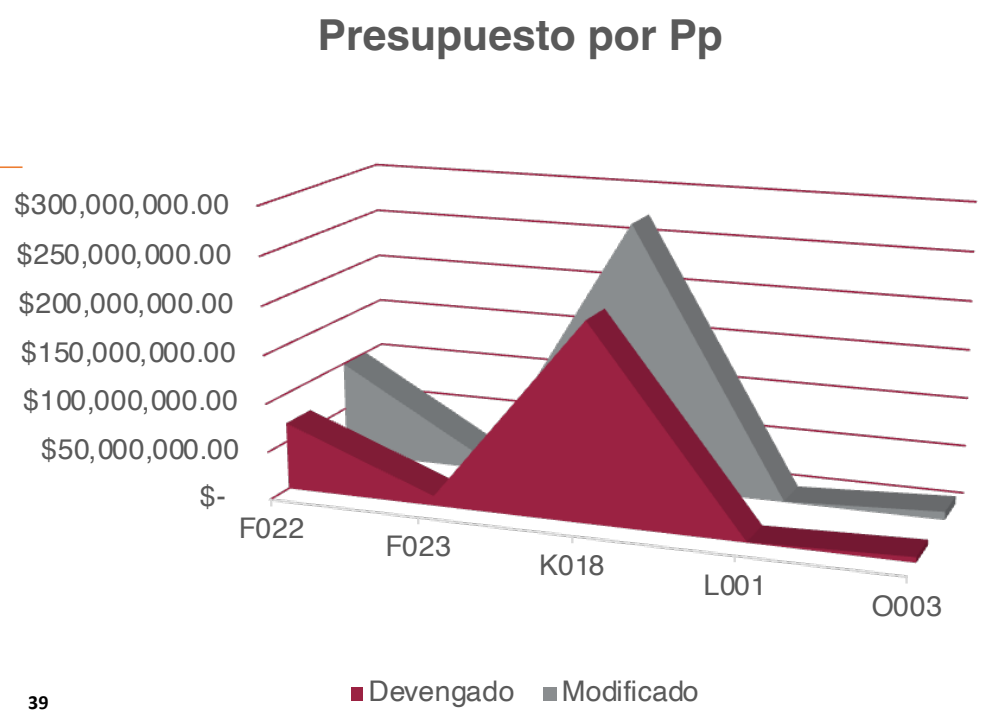

PROGRAMA PRESUPUESTARIO	F022 - DESARROLLO SOSTENIBLE - 2022
ENTE PUBLICO	05000000 - SECRETARÍA DE BIENESTAR, SUSTENTABILIDAD Y CAMBIO CLIMÁTICO
CLASIFICACION ADMINISTRATIVA	CENTRALIZADO

PLAN ESTATAL DE DESARROLLO

OBJETIVO 1	6.4.3.1 - ESTABLECER UN BANCO DE INFORMACIÓN AMBIENTAL PARA PROMOVER Y DIFUNDIR ACCIONES DE DESARROLLO SUSTENTABLE QUE CONTRIBUYAN A MEJORAR LA CULTURA AMBIENTAL.
OBJETIVO 2	6.4.3.2 - APLICAR ESTRATEGIAS PARA LA CONSERVACIÓN DE RECURSOS NATURALES, MEDIANTE CRITERIOS DE SUSTENTABILIDAD Y PARTICIPACIÓN SOCIAL.

PROGRAMA SECTORIAL BIENESTAR SOCIAL, SUSTENTABILIDAD Y CAMBIO CLIMÁTICO

OBJETIVO 1	2.3.8.5 - MEJORAR EL SISTEMA ESTATAL DE INFORMACIÓN AMBIENTAL Y CAMBIO CLIMÁTICO EN EL QUE SE DEN A CONOCER LAS ACCIONES Y ACTIVIDADES DEL ESTADO EN MATERIA AMBIENTAL PARA EL DESARROLLO SUSTENTABLE QUE MEJORE LA ASIMILACIÓN DE LA CULTURA AMBIENTAL.
OBJETIVO 2	2.3.8.6 - IMPLEMENTAR DE MANERA COORDINADA CON ALIADOS LAS ESTRATEGIAS PARA LA CONSERVACIÓN DE RECURSOS NATURALES PRIORIZANDO SUS APORTACIONES POR SERVICIOS AMBIENTALES.
OBJETIVO 3	2.3.8.9 - INCREMENTAR LA GESTIÓN Y PREVENCIÓN AMBIENTAL CON ACCIONES QUE ATIENDAN LAS CAUSAS Y REDUZCAN LOS EFECTOS NEGATIVOS AL AMBIENTE.

OBJETIVOS DE DESARROLLO SOSTENIBLES
11 - Lograr que las ciudades y los asentamientos humanos sean inclusivos, seguros, resilientes y sostenibles
15 - Proteger, restablecer y promover el uso sostenible de los ecosistemas terrestres, gestionar sosteniblemente los bosques, luchar contra la desertificación, detener e invertir la degradación de las
16 - Promover sociedades pacíficas e inclusivas para el desarrollo sostenible, facilitar el acceso a la justicia para todos y construir a todos los niveles instituciones eficaces e inclusivas que rindan
13 - Adoptar medidas urgentes para combatir el cambio climático y sus efectos
17 - Fortalecer los medios de implementación y revitalizar la Alianza Mundial para el Desarrollo Sostenible

Nivel	Resumen Narrativo	Indicador	Dimensión	Frecuencia	3er. Trimestre	
					Meta	Avance
FIN	Contribuir a la conservación de los ecosistemas y aprovechamiento sostenible de los recursos naturales de Tabasco mediante estrategias de promoción, fomento, difusión y administración en áreas naturales, incluidas las que encuentran bajo un esquema de conservación con la participación de la población.	Porcentaje de Áreas bajo un Esquema de Conservación en el estado de Tabasco.	EFICACIA	ANUAL	88.24	En proceso
PROPOSITO	Los habitantes residentes de Áreas Naturales Protegidas del Estados logran aumentar su participación en el cuidado, preservación y aprovechamiento sostenible de sus recursos naturales.	Tasa de variación de la población participante en las prácticas de conservación de áreas naturales protegidas.	EFICACIA	ANUAL	50.00	En proceso
COMPONENTE	Conservación del ambiente y la biodiversidad en áreas naturales protegidas con acciones de fortalecimiento y supervisión en las unidades de manejo y vivero, fomentado	Porcentaje de las Áreas Naturales Protegidas atendidas con acciones de fortalecimiento y supervisión de las unidades de manejo y vivero	EFICACIA	SEMESTRAL	42.86	71.43
	Desarrollo sostenible y cultura ambiental fomentado.	Porcentaje de sitios atendidos con acciones y estrategias de capacitación de cultura y mejoramiento ambiental en el estado de Tabasco.	EFICACIA	SEMESTRAL	41.67	83.33
	Acciones de mejoramiento ambiental realizadas.	Porcentaje de acciones de mejoramiento ambiental realizadas.	EFICACIA	SEMESTRAL	35.71	57.14
ACTIVIDAD	Implementación de acciones para el fortalecimiento de unidades de manejo y vivero para la conservación y aprovechamiento de la vida	Porcentaje de acciones para fortalecimiento de las unidades de manejo y vivero para la conservación y aprovechamiento de la vida	EFICIENCIA	SEMESTRAL	68.75	73.33

Nivel	Resumen Narrativo	Indicador	Dimensión	Frecuencia	3er. Trimestre	
					Meta	Avance
	silvestre	silvestre				
	Supervisión de unidades de manejo, vivero y espacios de conservación	Porcentaje de supervisiones en las unidades de manejo, vivero y espacios de conservación.	EFICACIA	TRIMESTRAL	67.50	71.00
	Promoción de estrategias para el desarrollo sustentable priorizando la cultura para la conservación de los servicios ambientales.	Porcentaje de realización de acciones sustentables y/o estrategias de cultura ambiental.	EFICIENCIA	TRIMESTRAL	56.25	55.00
	Seguimiento de registros del Sistema de Información Ambiental.	Porcentaje de información captada en el Sistema de Información Ambiental de la SBSCC.	EFICIENCIA	TRIMESTRAL	62.49	63.33
	Sensibilización de adolescentes con acciones de concientización para la conservación del ambiente y los recursos naturales.	Porcentaje de adolescentes con acciones de concientización para la conservación del ambiente y los recursos naturales	EFICACIA	TRIMESTRAL	70.32	69.69
	Promoción de acciones de conservación en áreas naturales incluidas las que se encuentran bajo un esquema de conservación, para el bienestar sustentable.	Porcentaje de acciones de conservación en las áreas naturales protegidas.	EFICACIA	TRIMESTRAL	70.32	66.25
	Ejecución de acciones de monitoreo de calidad del agua, aire y de inspección y vigilancia de cuerpos de agua y salvamento de la vida silvestre en las áreas naturales incluidas las que se encuentran bajo un esquema de conservación.	Porcentaje de acciones para la conservación de los componentes bióticos y abióticos.	EFICACIA	TRIMESTRAL	56.25	67.50
	Inspección, vigilancia y salvamento de la vida silvestre.,	Porcentaje de Acciones de inspección, supervisión y vigilancia en las áreas naturales protegidas	EFICIENCIA	TRIMESTRAL	66.66	66.67

	Meta	Devengado	% Avance
Autorizado	$106,095,867.00	$69,382,279.56	65%
Modificado	$ 99,417,001.78	$69,382,279.56	70%

PROGRAMA PRESUPUESTARIO	F023 - VIVIENDA PARA EL BIENESTAR - 2022
ENTE PUBLICO	05000000 - SECRETARÍA DE BIENESTAR, SUSTENTABILIDAD Y CAMBIO CLIMÁTICO
CLASIFICACION ADMINISTRATIVA	CENTRALIZADO

PLAN ESTATAL DE DESARROLLO

OBJETIVO 1	2.3.3.2 - FORTALECER EL PATRIMONIO FUNDAMENTAL DE FAMILIAS DE BAJOS INGRESOS, CON PROGRAMAS DE ENTREGA O MEJORAMIENTO DE VIVIENDA, PARA ELEVAR LA CALIDAD DE VIDA, AUTOESTIMA Y COHESIÓN SOCIAL.

PROGRAMA SECTORIAL BIENESTAR SOCIAL, SUSTENTABILIDAD Y CAMBIO CLIMÁTICO

OBJETIVO 1	2.3.8.3 - REDUCIR EL REZAGO EN EL NÚMERO DE FAMILIAS QUE CARECEN DE VIVIENDA O QUE REQUIEREN DE ACCIONES DE MEJORAMIENTO, PARA QUE CUENTEN CON ESE PATRIMONIO FUNDAMENTAL Y DISMINUYAN EL HACINAMIENTO, AL DISPONER CON ESPACIOS CÓMODOS Y FUNCIONALES.

OBJETIVOS DE DESARROLLO SOSTENIBLES
1 - Poner fin a la pobreza en todas sus formas y en todo el mundo
11 - Lograr que las ciudades y los asentamientos humanos sean inclusivos, seguros, resilientes y sostenibles

Nivel	Resumen Narrativo	Indicador	Dimensión	Frecuencia	3er. Trimestre	
					Meta	Avance
FIN	Contribuir a fortalecer el patrimonio fundamental de la población en situación de pobreza extrema, atendida n acciones de obras de mejoramiento en la calidad y espacio de estas, mediante la cobertura con programas sociales a municipios, que les permita mejorar su calidad de vida.	Porcentaje de la población potencial en situación de pobreza extrema atendida con obras y acciones del fondo.	EFICACIA	ANUAL	2.91	En proceso
PROPOSITO	Los grupos vulnerables de la población tabasqueña acceden a acciones de mejoramiento de calidad y espacio a la vivienda, mejorando su calidad de vida.	Porcentaje de la población potencial en carencia de calidad y espacios a la vivienda, atendida con obras del fondo.	EFICACIA	ANUAL	4.18	En proceso
COMPONENTE	Acciones de mejoramiento en la calidad y espacios a la vivienda terminadas.	Porcentaje de acciones de mejoramiento vivienda realizadas	EFICACIA	SEMESTRAL	100.00	30.02
ACTIVIDAD	Implementación de acciones de dotación de Estufas ecológicas en viviendas, convenidas con con los ayuntamientos	Porcentaje de acciones de dotación de Estufas ecológicas en casa habitación, convenidas con los ayuntamientos	EFICACIA	TRIMESTRAL	100.00	30.02
	Supervisión y seguimiento de acciones de entrega de estufas ecológicas.	Porcentaje de supervisión de acciones de entrega de estufas ecológicas.	EFICACIA	TRIMESTRAL	100.00	30.02

	Meta	Devengado	% Avance
Autorizado	$0.00	$9,999,150.00	
Modificado	$ 9,999,150.00	$9,999,150.00	100%

PROGRAMA PRESUPUESTARIO	K018 - MEJORAMIENTO PARA LA INFRAESTRUCTURA DEL BIENESTAR SOCIAL - 2022
ENTE PUBLICO	05000000 - SECRETARÍA DE BIENESTAR, SUSTENTABILIDAD Y CAMBIO CLIMÁTICO
CLASIFICACION ADMINISTRATIVA	CENTRALIZADO

PLAN ESTATAL DE DESARROLLO

OBJETIVO 1	2.3.3.1 - CONTRIBUIR A REDUCIR LOS NIVELES DE POBREZA, CON POLÍTICAS PÚBLICAS QUE AMPLÍEN LAS OPORTUNIDADES DE ACCESO A INFRAESTRUCTURA Y SERVICIOS BÁSICOS, PARA ELEVAR EL BIENESTAR DE INDIVIDUOS Y FAMILIAS EN SITUACIÓN VULNERABLE Y DE LOCALIDADES EN CONDICIÓN DE REZAGO SOCIAL.

PROGRAMA SECTORIAL BIENESTAR SOCIAL, SUSTENTABILIDAD Y CAMBIO CLIMÁTICO

OBJETIVO 1	2.3.8.1 - DISMINUIR, EN ZONAS MARGINADAS Y DE ATENCIÓN PRIORITARIA, LOS REZAGOS EN EL ACCESO A LOS SERVICIOS BÁSICOS DE AGUA POTABLE, DRENAJE, ALCANTARILLADO Y ELECTRIFICACIÓN, CON OBRAS QUE GENEREN UN MAYOR VALOR PÚBLICO, EN TÉRMINOS DE BENEFICIARIOS Y ATENCIÓN A FAMILIAS EN SITUACIÓN DE PRECARIEDAD.

OBJETIVOS DE DESARROLLO SOSTENIBLES
1 - Poner fin a la pobreza en todas sus formas y en todo el mundo
3 - Garantizar una vida sana y promover el bienestar de todos a todas las edades
9 - Construir infraestructuras resilientes, promover la industrialización inclusiva y sostenible y fomentar la innovación
6 - Garantizar la disponibilidad y la gestión sostenible del agua y el saneamiento para todos
11 - Lograr que las ciudades y los asentamientos humanos sean inclusivos, seguros, resilientes y sostenibles

Nivel	Resumen Narrativo	Indicador	Dimensión	Frecuencia	3er. Trimestre	
					Meta	Avance
FIN	Contribuir a reducir los niveles de pobreza, con políticas públicas que amplíen las oportunidades de acceso a infraestructura y servicios básicos, para elevar el bienestar de individuos y familias en situación vulnerable y de localidades en condición de r	Porcentaje de la población potencial en situación de pobreza atendida con obras y acciones del fondo.	EFICACIA	ANUAL	63.38	En proceso
PROPOSITO	Los grupos vulnerables de la población tabasqueña acceden a servicios básicos a la vivienda, mejorando su calidad de vida.	Porcentaje de la población potencial carente de servicios básicos a la vivienda, atendida con obras de infraestructura.	EFICACIA	ANUAL	26.40	En proceso
COMPONENTE	Obras de Servicios básicos a las viviendas convenidas con los municipios (agua potable, drenaje y alcantarillado, electrificación y urbanización) terminadas.	Porcentaje de obras de servicios básicos a la vivienda terminadas.	EFICACIA	SEMESTRAL	60.00	38.22
	Obras convenidas con el sector educación terminadas	Porcentaje de obras convenidas con el sector educación terminadas	EFICACIA	SEMESTRAL	100.00	14.29
	Obras convenidas con el Sector Salud terminadas.	Porcentaje de obras convenidas con el sector salud terminadas.	EFICACIA	SEMESTRAL	100.00	En proceso
ACTIVIDAD	Realización de convenios para obras de urbanización	Porcentaje de obras de urbanización convenidas con los municipios	EFICIENCIA	TRIMESTRAL	100.00	100.00
	Supervisión y seguimiento de obras de servicios básicos a la vivienda (agua potable, drenaje y alcantarillado, electrificación y urbanización)	Porcentaje de obras de servicios básicos a la vivienda y Urbanización con supervisión.	EFICIENCIA	TRIMESTRAL	100.00	100.00
	Integración de comités de contraloría social en las obras a realizar de servicios básicos a la vivienda, sector educativo y salud.	Porcentaje de comités de contraloría social en las obras de servicios básicos a la vivienda, urbanización, sector educativo y salud integrados.	EFICACIA	TRIMESTRAL	100.00	En proceso
	Realización de convenios para obras de drenaje y letrinas	Porcentaje de obras de drenaje y saneamiento. convenidas con los municipios.	EFICACIA	TRIMESTRAL	100.00	100.00

Nivel	Resumen Narrativo	Indicador	Dimensión	Frecuencia	3er. Trimestre	
					Meta	Avance
	Realización de convenios de obras de agua potable.	Porcentaje de obras de obras de agua potable. convenidas con los municipios	EFICIENCIA	TRIMESTRAL	100.00	100.00
	Realización de convenios de obras de energía eléctrica	Porcentaje de obras de energía eléctrica. convenidas con los municipios.	EFICIENCIA	TRIMESTRAL	100.00	100.00
	Realización de convenios para obras en el sector educativo	Porcentaje de obras convenidas con el sector educativo	EFICIENCIA	TRIMESTRAL	100.00	100.00
	Supervisión y seguimiento de obras del sector educativo.	Porcentaje de obras en el sector educativo con supervisión.	EFICIENCIA	TRIMESTRAL	100.00	100.00
	Realización de convenios para obras en el sector salud.	Porcentaje de obras convenidas con el sector salud.	EFICACIA	TRIMESTRAL	100.00	En proceso
	Supervisión y seguimiento de obras en el sector salud	Porcentaje de obras en el sector salud con supervisión.	EFICACIA	TRIMESTRAL	100.00	100.00

	Meta	Devengado	% Avance
Autorizado	$274,266,312.00	$203,665,429.97	74%
Modificado	$ 273,139,865.44	$203,665,429.97	75%

PROGRAMA PRESUPUESTARIO	O003 - SUPERVISION, MONITOREO Y CONTROL DE OBRAS DE INFRAESTRUCTURA PARA EL BIENESTAR - 2022
ENTE PUBLICO	05000000 - SECRETARÍA DE BIENESTAR, SUSTENTABILIDAD Y CAMBIO CLIMÁTICO
CLASIFICACION ADMINISTRATIVA	CENTRALIZADO

PLAN ESTATAL DE DESARROLLO

OBJETIVO 1	2.3.3.3 - LOGRAR UNA ORGANIZADA, ACTIVA Y PROPOSITIVA PARTICIPACIÓN CIUDADANA EN LA DEFINICIÓN DE LAS OBRAS Y PROYECTOS DE INFRAESTRUCTURA Y SERVICIOS PARA EL BIENESTAR SOCIAL.

PROGRAMA SECTORIAL BIENESTAR SOCIAL, SUSTENTABILIDAD Y CAMBIO CLIMÁTICO

OBJETIVO 1	2.3.8.2 - ESTABLECER MECANISMOS EFECTIVOS DE ORGANIZACIÓN Y PARTICIPACIÓN CIUDADANA, CON CRITERIOS DE CORRESPONSABILIDAD Y TRANSPARENCIA, EN LA DETERMINACIÓN DE LAS OBRAS Y PROYECTOS DE INFRAESTRUCTURA Y SERVICIOS PARA EL BIENESTAR SOCIAL.

OBJETIVOS DE DESARROLLO SOSTENIBLE

19 - No aplica

Nivel	Resumen Narrativo	Indicador	Dimensión	Frecuencia	3er. Trimestre	
					Meta	Avance
FIN	Contribuir con los mecanismos de coordinación entre los tres órdenes de gobierno, para mejorar la gestión, ejecución, monitoreo y seguimiento de los programas mediante el establecimiento de estrategias que resulten del consenso y corresponsabilidad de una	Porcentaje de encuestas realizadas a beneficiarios de las obras desarrolladas con el fondo de infraestructura social	EFICACIA	ANUAL	100.00	En proceso
PROPOSITO	Las obras y acciones que se realizan del Fondo de Infraestructura Social para las Entidades cuentan con actividades de verificación, supervisión y seguimiento.	Porcentaje de obras en las cuales se realizó la verificación y seguimiento	EFICACIA	ANUAL	100.00	En proceso
COMPONENTE	Seguimiento y supervisión de acciones realizadas con el fondo de infraestructura para las entidades (FISE).	Porcentaje de seguimiento y supervisión de obras y acciones del FISE realizado por prestadores de servicios profesionales por honorarios para la verificación y seguimientos de obras,	EFICACIA	SEMESTRAL	55.00	80.67
ACTIVIDAD	Contratación de prestadores de servicios profesionales por honorarios para la verificación y seguimientos de obras, para realizar Seguimiento, supervisión y monitoreo de las obras.	Porcentaje de prestadores de servicios profesionales por honorarios para la verificación y seguimientos de obras, contratados para supervisión, monitoreo y seguimiento de las obras del fondo	EFICACIA	TRIMESTRAL	100.00	100.00
	Mantenimiento realizado a vehículos utilizados en la verificación y el seguimiento de las obras contratadas con el fondo.	Porcentaje de vehículos con mantenimiento realizado	EFICACIA	TRIMESTRAL	100.00	En proceso

	Meta	Devengado	% Avance
Autorizado	$0.00	$5,506,736.09	
Modificado	$ 8,379,071.18	$5,506,736.09	66%

SECRETARÍA DE CULTURA

La Secretaría de Cultura actualmente cuenta con 3 Programas presupuestarios con las modalidades siguientes:

- E: Prestación de Servicios Públicos, y
- F: Promoción y fomento.

El Presupuesto total devengado por parte del Ente Público al cierre del tercer trimestre es: $214,149,916.43

De acuerdo con las Matrices de Indicadores para Resultados de los Programas presupuestarios propuestos para el ejercicio fiscal 2022, el Ente Público cuenta con 40 indicadores de desempeño al cierre del tercer trimestre, de los cuales, 40 se encuentran en un nivel de logro igual o por encima de la meta programada.

El cuadro contiene los indicadores de desempeño de los Pps con MIR en el ejercicio fiscal 2022:

Pp	Indicadores
E013	16
F027	16
F038	8
Total	40

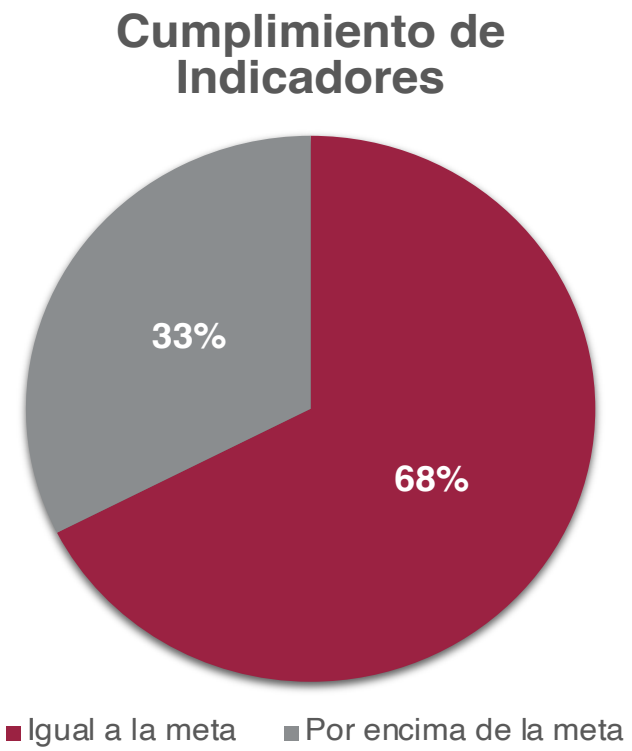

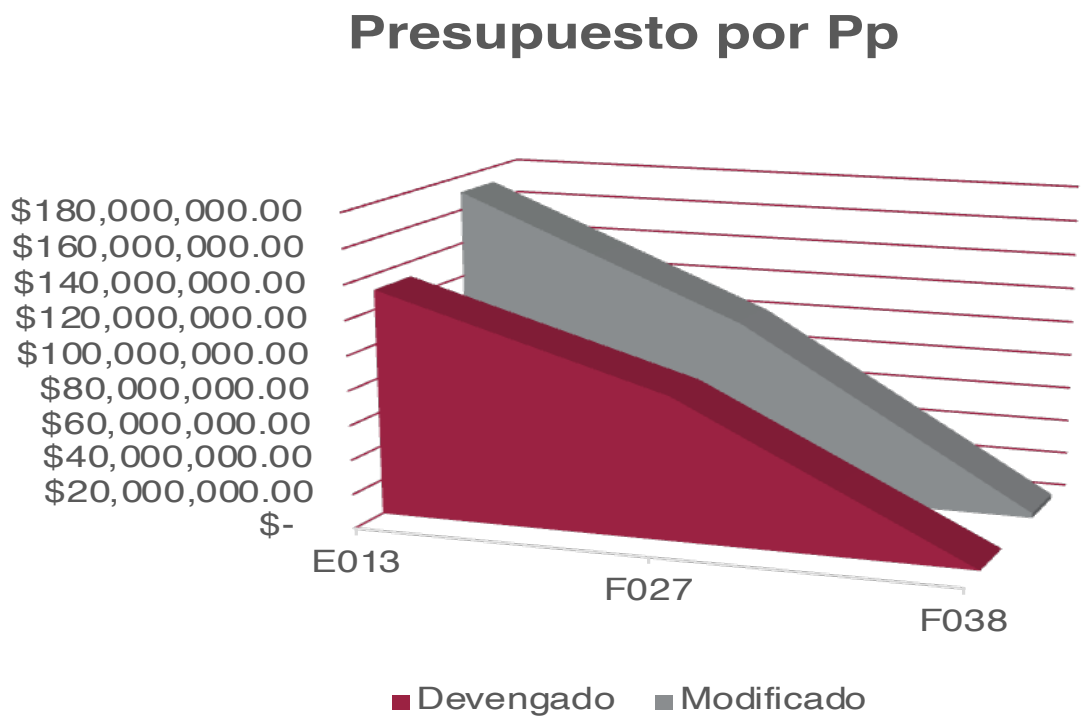

PROGRAMA PRESUPUESTARIO	E013 - ACTIVIDADES CULTURALES Y ARTISTICAS - 2022
ENTE PUBLICO	09000000 - SECRETARÍA DE CULTURA
CLASIFICACION ADMINISTRATIVA	CENTRALIZADO

PLAN ESTATAL DE DESARROLLO

OBJETIVO 1	2.6.3.1 - PROMOVER EL VALOR DE LOS BIENES CULTURALES TANGIBLES E INTANGIBLES, LA DIVERSIDAD CULTURAL Y LA CONSERVACIÓN DE SUS INMUEBLES.
OBJETIVO 2	2.6.3.2 - DESARROLLAR LAS ARTES Y EXPRESIONES CULTURALES PARA QUE CONTRIBUYAN A LA FORMACIÓN INTEGRAL DE LOS TABASQUEÑOS.

PROGRAMA SECTORIAL DESARROLLO CULTURAL

OBJETIVO 1	2.6.8.1 - FORTALECER EL RESPETO, APRECIO Y PROMOCIÓN DE LAS EXPRESIONES ARTÍSTICAS, CULTURALES Y ARTESANALES, A TRAVÉS DE UNA OFERTA ATRACTIVA DE EVENTOS Y ACTIVIDADES CULTURALES QUE ALIENTEN LA PARTICIPACIÓN Y CONVIVENCIA SOCIAL, ASÍ COMO LA FORMACIÓN DE PÚBLICOS.
OBJETIVO 2	2.6.8.2 - MEJORAR Y CONSERVAR LA INFRAESTRUCTURA Y LOS SERVICIOS DE LOS INMUEBLES CULTURALES, PARA GARANTIZAR SU USO EFICIENTE E INTENSIVO.
OBJETIVO 3	2.6.8.3 - PROMOVER PROGRAMAS EDUCATIVOS EN MATERIA CULTURAL PARA FORTALECER LA FORMACIÓN, EL DESARROLLO Y LA PROFESIONALIZACIÓN DE LA POBLACIÓN EN LA PRÁCTICA DE DIVERSAS DISCIPLINAS ARTÍSTICAS.

OBJETIVOS DE DESARROLLO SOSTENIBLES
5 - Lograr la igualdad de género y empoderar a todas las mujeres y las niñas
4 - Garantizar una educación inclusiva y equitativa de calidad y promover oportunidades de aprendizaje permanente para todos
8 - Promover el crecimiento económico sostenido, inclusivo y sostenible, el empleo pleno y productivo y el trabajo decente para todos

Nivel	Resumen Narrativo	Indicador	Dimensión	Frecuencia	3er. Trimestre	
					Meta	Avance
FIN	Contribuir al desarrollo de las artes y expresiones culturales que contribuyan a la formación integral de los tabasqueños mediante la presentación de actividades culturales y artísticas, así como de la formación académica en escuelas adheridas a la Secretaría de Cultura.	Porcentaje de público asistente a las actividades culturales y artísticas	EFICACIA	ANUAL	70.98	En proceso
PROPOSITO	La población adquiere una identidad cultural para el desarrollo de las artes y expresiones culturales.	Tasa de variación del número de público asistente a las actividades	EFICACIA	ANUAL	11.48	En proceso
COMPONENTE	Eventos a favor del arte y la cultura fomentados	Porcentaje de encuestas de la percepción de calidad en la actividades artísticas y culturales realizados.	CALIDAD	SEMESTRAL	30.00	68.33
	Eventos a favor del arte y la cultura fomentados	Porcentaje de eventos culturales y artísticas realizados	EFICACIA	SEMESTRAL	30.00	65.29
	Oferta académica en las artes y cultura de las escuelas de la Secretaría de Cultura proporcionada	Porcentaje de eficiencia terminal de estudiantes que asisten a clases en escuelas adscritas a la Secretaría de Cultura	EFICACIA	SEMESTRAL	39.23	39.23
	Oferta académica en las artes y cultura de las escuelas de la Secretaría de Cultura proporcionada	Porcentaje de número de encuestas de la percepción de calidad en las actividades de formación académica ofertadas.	CALIDAD	SEMESTRAL	50.00	68.33

Nivel	Resumen Narrativo	Indicador	Dimensión	Frecuencia	3er. Trimestre	
					Meta	Avance
ACTIVIDAD	Atención de público de 18 años en adelante en eventos y actividades a favor del arte y la cultura	Presupuesto ejercido en la atención del público de 18 años en adelante en eventos y actividades en favor del arte y la cultura	EFICIENCIA	TRIMESTRAL	40.00	40.00
	Atención de público de 18 años en adelante en eventos y actividades a favor del arte y la cultura	Porcentaje de población de 18 años en adelante atendidos en las actividades culturales y artísticas realizadas	EFICACIA	TRIMESTRAL	40.00	40.00
	Difusión de eventos culturales y artísticos en diversos medios.	Porcentaje de difusión de los eventos desarrollados en diversos medios	EFICACIA	TRIMESTRAL	40.00	40.00
	Difusión de eventos culturales y artísticos en diversos medios.	Porcentaje de avance financiero del presupuesto para realizar difusión de eventos y actividades culturales y artísticos.	EFICIENCIA	TRIMESTRAL	40.00	39.98
	Atención de público de 6 a 18 años de edad en eventos y actividades a favor del arte y la cultura.	Presupuesto ejercido en la atención del público de 6 a 18 años de edad, en eventos y actividades en favor del arte y la cultura	EFICIENCIA	TRIMESTRAL	65.00	65.00
	Atención de público de 6 a 18 años de edad en eventos y actividades a favor del arte y la cultura.	Porcentaje de la población de 6 a 18 años de edad atendidos en actividades culturales y artísticas realizadas	EFICACIA	TRIMESTRAL	60.00	59.93
	Captación de alumnos en las carreras de las escuelas adscritas de la Secretaría de Cultura.	Porcentaje de aceptación de alumnos de nuevo ingreso a escuelas adscritas a la Secretaría de Cultura	EFICACIA	TRIMESTRAL	44.19	44.39
	Captación de alumnos en las carreras de las escuelas adscritas de la Secretaría de Cultura.	Porcentaje de avance financiero del presupuesto destinado al funcionamiento de las escuelas.	EFICIENCIA	TRIMESTRAL	75.00	75.00
	Captación de alumnos de 13 a 17 años de edad en materia artística y cultural.	Presupuesto ejercido en el Centro de Investigación de las Bellas Artes (CEIBA)	EFICIENCIA	TRIMESTRAL	50.00	50.00
	Captación de alumnos de 13 a 17 años de edad en materia artística y cultural.	Porcentaje de aceptación de alumnos de 13 a 17 años para nuevo ingreso en las carreras ofertadas en las escuelas adscritas a la Secretaría de Cultura	EFICACIA	TRIMESTRAL	44.44	271.11
	Capacitación del personal docente adscrito a la Secretaría de Cultura	Porcentaje de avance financiero del presupuesto destinado a la capacitación de personal docente realizadas.	EFICIENCIA	TRIMESTRAL	50.00	50.00
	Capacitación del personal docente adscrito a la Secretaría de Cultura	Porcentaje de docentes adscritos a la Secretaría de Cultura capacitados en el año	EFICACIA	TRIMESTRAL	50.00	49.42

	Meta	Devengado	% Avance
Autorizado	$202,368,016.00	$131,272,931.50	65%
Modificado	$ 170,655,387.87	$131,272,931.50	77%

PROGRAMA PRESUPUESTARIO	F027 - PRESERVACION, PROMOCION Y DIFUSION CULTURAL - 2022
ENTE PUBLICO	09000000 - SECRETARÍA DE CULTURA
CLASIFICACION ADMINISTRATIVA	CENTRALIZADO

PLAN ESTATAL DE DESARROLLO

OBJETIVO 1	2.6.3.1 - PROMOVER EL VALOR DE LOS BIENES CULTURALES TANGIBLES E INTANGIBLES, LA DIVERSIDAD CULTURAL Y LA CONSERVACIÓN DE SUS INMUEBLES.
OBJETIVO 2	2.6.3.3 - FOMENTAR LA LECTURA Y LA CREACIÓN LITERARIA PARA DESARROLLAR LAS HABILIDADES COGNITIVAS Y COMPETENCIAS COMUNICATIVAS DE LA POBLACIÓN

PROGRAMA SECTORIAL DESARROLLO CULTURAL

OBJETIVO 1	2.6.8.2 - MEJORAR Y CONSERVAR LA INFRAESTRUCTURA Y LOS SERVICIOS DE LOS INMUEBLES CULTURALES, PARA GARANTIZAR SU USO EFICIENTE E INTENSIVO.
OBJETIVO 2	2.6.8.4 - PROMOVER ACTIVIDADES TENDIENTES A QUE LA POBLACIÓN DEL ESTADO, ESPECIALMENTE NIÑOS Y JÓVENES, ADQUIERAN Y FORTALEZCAN EL HÁBITO DE LA LECTURA PARA QUE MEJOREN SU NIVEL DE ALFABETIZACIÓN INFORMACIONAL Y SU INTEGRACIÓN EN LA SOCIEDAD DEL CONOCIMIENTO.
OBJETIVO 3	2.6.8.5 - INCREMENTAR EL ACCESO DE LA POBLACIÓN A LOS SERVICIOS BIBLIOTECARIOS Y LA CONSULTA DE RECURSOS BIBLIOGRÁFICOS EN DIFERENTES FORMATOS.
OBJETIVO 4	2.6.8.6 - PROMOVER LA ORGANIZACIÓN Y ADMINISTRACIÓN HOMOGÉNEA DE ARCHIVOS, ASÍ COMO PRESERVAR, INCREMENTAR Y DIFUNDIR EL PATRIMONIO DOCUMENTAL DEL ESTADO DE TABASCO

OBJETIVOS DE DESARROLLO SOSTENIBLES
8 - Promover el crecimiento económico sostenido, inclusivo y sostenible, el empleo pleno y productivo y el trabajo decente para todos
12 - Producción y consumo responsable
5 - Lograr la igualdad de género y empoderar a todas las mujeres y las niñas
4 - Garantizar una educación inclusiva y equitativa de calidad y promover oportunidades de aprendizaje permanente para todos

Nivel	Resumen Narrativo	Indicador	Dimensión	Frecuencia	3er. Trimestre	
					Meta	Avance
FIN	Contribuir a fomentar la lectura y la creación literaria para desarrollar las habilidades cognitivas y competencias comunicativas de la población mediante el fortalecimiento del hábito de la lectura para que mejoren su nivel de alfabetización, incrementan	Porcentaje de público asistente a las actividades de fomento a la lectura y creación literaria	EFICACIA	ANUAL	70.98	En proceso
PROPOSITO	El público que asiste a los eventos de fomento a la lectura, creación literaria y a las bibliotecas públicas adquieren y fortalecen el hábito de la lectura con la finalidad de mejorar su nivel de léxico y comprensión lectora.	Porcentaje de eventos realizados para fomentar la lectura y creación literaria.	EFICACIA	ANUAL	100.00	En proceso
COMPONENTE	Manifestaciones a favor del hábito de la lectura fomentada	Porcentaje de encuestas de satisfacción realizados en eventos de fomento a la lectura	CALIDAD	SEMESTRAL	15.00	52.00
	Manifestaciones a favor del hábito de la lectura fomentada	Porcentaje de eventos de fomento a la lectura	EFICACIA	SEMESTRAL	30.00	57.30
	Servicios bibliotecarios y consulta de recursos bibliográficos en diferentes formatos proporcionados.	Servicios bibliotecarios proporcionados en las bibliotecas públicas del Estado adscrita a la Secretaría de Cultura	EFICACIA	SEMESTRAL	40.00	70.00
	Servicios bibliotecarios y consulta de recursos bibliográficos en diferentes formatos proporcionados.	Porcentaje de encuestas de satisfacción del servicio ofertado en las bibliotecas públicas del estado	CALIDAD	SEMESTRAL	40.00	72.00

Nivel	Resumen Narrativo	Indicador	Dimensión	Frecuencia	3er. Trimestre	
					Meta	Avance
ACTIVIDAD	Atención del público mayor de 18 años de edad en actividades en favor del hábito de la lectura.	Porcentaje del avance financiero del presupuesto destinado a las actividades en favor del hábito de la lectura para la población mayor de 18 años de edad	EFICIENCIA	TRIMESTRAL	60.00	60.00
	Atención del público mayor de 18 años de edad en actividades en favor del hábito de la lectura.	Porcentaje de la población mayor de 18 años de edad atendidos en las actividades a favor del hábito de la lectura.	EFICACIA	TRIMESTRAL	60.00	60.00
	Capacitación en fomento a la lectura del personal adscrito a las Bibliotecas	Porcentaje del personal adscrito a bibliotecas públicas capacitado	EFICACIA	TRIMESTRAL	40.00	39.96
	Capacitación en fomento a la lectura del personal adscrito a las Bibliotecas	Presupuesto destinado a la capacitación del personal adscrito a las bibliotecas públicas del estado	EFICIENCIA	TRIMESTRAL	40.00	40.00
	Realización de obras editadas, coeditadas y publicadas con la participación de la Secretaría de Cultura del Estado de Tabasco.	Porcentaje de obras editadas, coeditadas y publicadas realizadas	EFICACIA	TRIMESTRAL	100.00	En proceso
	Realización de obras editadas, coeditadas y publicadas con la participación de la Secretaría de Cultura del Estado de Tabasco.	Porcentaje de avance financiero del presupuesto destinado a la edición, coedición y publicación de obras realizadas.	EFICIENCIA	TRIMESTRAL	100.00	En proceso
	Organización de círculos y maratones de lectura para público de 6 a 18 años de edad.	Porcentaje del avance financiero del presupuesto destinado a las actividades en favor del hábito de la lectura para la población de 6 a 18 año de edad	EFICIENCIA	TRIMESTRAL	60.00	60.00
	Organización de círculos y maratones de lectura para público de 6 a 18 años de edad.	Porcentaje de la población de 6 a 18 años de edad atendidos en las actividades a favor del hábito de la lectura.	EFICACIA	TRIMESTRAL	60.00	60.00
	Impartición de cursos y talleres en las bibliotecas públicas adscritas a la Secretaría de Cultura	Cursos y talleres impartidos en las bibliotecas públicas adscritas a la Secretaría de Cultura	EFICACIA	TRIMESTRAL	75.00	75.00
	Impartición de cursos y talleres en las bibliotecas públicas adscritas a la Secretaría de Cultura	Porcentaje de inversión en los servicios proporcionados en la Biblioteca Pública del Estado José María Pino Suárez	EFICIENCIA	TRIMESTRAL	40.00	40.00
	Participación de público de 6 a 18 años de edad en las salas de lectura, garantizando el acceso a los libros en las bibliotecas públicas	Porcentaje de usuarios de 6 a 18 años de edad que hace uso de los servicios bibliotecarios proporcionados por la Secretaría de Cultura	EFICACIA	TRIMESTRAL	55.00	55.07
	Participación de público de 6 a 18 años de edad en las salas de lectura, garantizando el acceso a los libros en las bibliotecas públicas	Avance financiero del presupuesto destinado a la atención de usuarios de 6 a 18 años edad en las bibliotecas públicas del Estado	EFICIENCIA	TRIMESTRAL	55.00	55.00
	Atención de usuarios de 18 años en adelante en los servicios de las bibliotecas de la Secretaría de Cultura	Porcentaje de usuarios de 18 años en adelante que hace uso de los servicios bibliotecarios proporcionados por la Secretaría de Cultura	EFICACIA	TRIMESTRAL	55.00	55.00
	Atención de usuarios de 18 años en adelante en los servicios de las bibliotecas de la Secretaría de Cultura	Avance financiero del presupuesto destinado a la atención de usuarios mayores de 18 años de edad en las bibliotecas públicas del Estado	EFICIENCIA	TRIMESTRAL	60.00	60.00

	Meta	Devengado	% Avance
Autorizado	$117,140,388.00	$82,876,984.93	71%
Modificado	$ 101,981,140.75	$82,876,984.93	81%

DEPENDENCIA	SECRETARÍA DE CULTURA
PROGRAMA PRESUPUESTARIO	F038 - FOMENTO A LAS EXPRESIONES CULTURALES Y ARTÍSTICAS
CLASIFICACIÓN ADMINISTRATIVA	CENTRALIZADO
OBJETIVO PLED	ATENCIÓN DE PERSONAS MAYORES DE 18 AÑOS DE EDAD EN EVENTOS Y ACTIVIDADES A FAVOR DE LA CULTURA, LECTURA Y CREACIÓN LITERARIA OFERTADOS.

PLAN ESTATAL DE DESARROLLO

OBJETIVO 1	2.6.3.1 - PROMOVER EL VALOR DE LOS BIENES CULTURALES TANGIBLES E INTANGIBLES, LA DIVERSIDAD CULTURAL Y LA CONSERVACIÓN DE SUS INMUEBLES.
OBJETIVO 2	2.6.3.2 - DESARROLLAR LAS ARTES Y EXPRESIONES CULTURALES PARA QUE CONTRIBUYAN A LA FORMACIÓN INTEGRAL DE LOS TABASQUEÑOS.
OBJETIVO 3	2.6.3.3 - OBJETIVO ESPECÍFICO - FOMENTAR LA LECTURA Y LA CREACIÓN LITERARIA PARA DESARROLLAR LAS HABILIDADES COGNITIVAS Y COMPETENCIAS COMUNICATIVAS DE LA POBLACIÓN

PROGRAMA SECTORIAL DESARROLLO CULTURAL

OBJETIVO 1	2.6.8.1 - FORTALECER EL RESPETO, APRECIO Y PROMOCIÓN DE LAS EXPRESIONES ARTÍSTICAS, CULTURALES Y ARTESANALES, A TRAVÉS DE UNA OFERTA ATRACTIVA DE EVENTOS Y ACTIVIDADES CULTURALES QUE ALIENTEN LA PARTICIPACIÓN Y CONVIVENCIA SOCIAL, ASÍ COMO LA FORMACIÓN DE PÚBLICOS.
OBJETIVO 2	2.6.8.3 - OBJETIVO ESPECÍFICO - PROMOVER PROGRAMAS EDUCATIVOS EN MATERIA CULTURAL PARA FORTALECER LA FORMACIÓN, EL DESARROLLO Y LA PROFESIONALIZACIÓN DE LA POBLACIÓN EN LA PRÁCTICA DE DIVERSAS DISCIPLINAS ARTÍSTICAS.
OBJETIVO 3	2.6.8.4 - OBJETIVO ESPECÍFICO - PROMOVER ACTIVIDADES TENDIENTES A QUE LA POBLACIÓN DEL ESTADO, ESPECIALMENTE NIÑOS Y JÓVENES, ADQUIERAN Y FORTALEZCAN EL HÁBITO DE LA LECTURA PARA QUE MEJOREN SU NIVEL DE ALFABETIZACIÓN INFORMACIONAL Y SU INTEGRACIÓN EN LA SOCIEDAD DEL CONOCIMIENTO.

OBJETIVOS DE DESARROLLO SOSTENIBLE
5 - LOGRAR LA IGUALDAD DE GÉNERO Y EMPODERAR A TODAS LAS MUJERES Y LAS NIÑAS
12 - PRODUCCIÓN Y CONSUMO RESPONSABLE

Nivel	Resumen Narrativo	Indicador	Dimensión	Frecuencia	3er. Trimestre	
					Meta	Avance
FIN	Contribuir al desarrollo integral del ser humano, la calidad de vida de los tabasqueños y la formación de públicos, mediante el otorgamiento de recursos para el desarrollo de proyectos a fin de fortalecer el respeto, aprecio y promoción del arte, la lectu	Porcentaje de población de artistas que asistente a las actividades de fomento a la lectura, creación literaria, artes y cultura popular	EFICACIA	ANUAL	93.41	En proceso
PROPOSITO	La población del estado de Tabasco, cuentan con alternativas de actividades para el desarrollo de las artes y expresiones en todas sus manifestaciones del arte, fomento a la lectura, creación literaria y cultura popular.	Porcentaje de número de público asistente a las actividades a favor de la cultura realizadas	EFICACIA	ANUAL	100.00	En proceso
COMPONENTE	Manifestaciones a favor de la cultura, de la lectura y creación literaria fomentadas	Porcentaje de realización de eventos para fomentar la cultura, la lectura y creación literaria	EFICACIA	SEMESTRAL	20.00	65.00
	Manifestaciones a favor de la cultura, de la lectura y creación literaria fomentadas	Porcentaje de encuestas con resultado satisfactorio de actividades a favor de la cultura, lectura y creación literaria.	CALIDAD	SEMESTRAL	40.00	70.00
ACTIVIDAD	Atención de personas mayores de 18 años de edad en eventos y actividades a favor de la cultura, lectura y creación literaria	Personas mayor de 18 años de edad atendidos en eventos y actividades a favor de la cultura, lectura y creación literaria	EFICACIA	TRIMESTRAL	60.00	60.00

Nivel	Resumen Narrativo	Indicador	Dimensión	Frecuencia	3er. Trimestre	
					Meta	Avance
	ofertados.	ofertados por la Secretaría de Cultura				
	Atención de personas mayores de 18 años de edad en eventos y actividades a favor de la cultura, lectura y creación literaria ofertados.	Porcentaje de inversión en la realización de eventos y actividades de cultura, lectura y creación literaria para público de de 18 años de edad en adelante	EFICIENCIA	TRIMESTRAL	60.00	60.00
	Atención de usuarios de 6 a 18 años en eventos y actividades a favor de la cultura, lectura y creación literaria ofertados.	Porcentaje de inversión en la realización de eventos y actividades de cultura, lectura y creación literaria para público de 6 a 18 años de edad	EFICIENCIA	TRIMESTRAL	60.00	60.00
	Atención de usuarios de 6 a 18 años en eventos y actividades a favor de la cultura, lectura y creación literaria ofertados.	Personas de 6 a 18 años de edad atendidos en eventos y actividades a favor de la cultura, lectura y creación literaria ofertados por la Secretaría de Cultura	EFICACIA	TRIMESTRAL	60.00	60.02
	Entrega de estímulos a los participantes de las convocatorias de las diferentes disciplinas del arte y la cultura	Porcentaje de número de estímulos entregados	EFICACIA	TRIMESTRAL	40.00	40.00
	Entrega de estímulos a los participantes de las convocatorias de las diferentes disciplinas del arte y la cultura	Porcentaje de inversión ejercida en estímulos.	EFICIENCIA	TRIMESTRAL	40.00	39.00

	Meta	Devengado	% Avance
Autorizado	$2,639,580.00	$0.00	0%
Modificado	$ 2,639,580.00	$0.00	0%

SECRETARÍA DE DESARROLLO AGROPECUARIO, FORESTAL Y PESCA

La Secretaría de Desarrollo Agropecuario, Forestal Y Pesca actualmente cuenta con 11 Programas presupuestarios con las modalidades siguientes:

- F: Promoción y fomento.
- K: Proyectos de Inversión.
- L: Obligaciones de cumplimiento de resolución jurisdiccional, y
- N: Desastres Naturales.

El Presupuesto total devengado por parte del Ente Público al cierre del tercer trimestre es: $228,294,920.15

De acuerdo con las Matrices de Indicadores para Resultados de los Programas presupuestarios propuestos para el ejercicio fiscal 2022, el Ente Público cuenta con 79 indicadores de desempeño al cierre del tercer trimestre, de los cuales, 51 se encuentran en un nivel de logro igual o por encima de la meta programada.

El cuadro contiene los indicadores de desempeño de los Pps con MIR en el ejercicio fiscal 2022; Se concentran los indicadores y presupuesto del órgano desconcentrado: Comisión Estatal Forestal.

Pp	Indicadores
F003	19
F004	14
F005	5
F006	13
F007	3
F016	7
F017	11
F032	7
Total	79

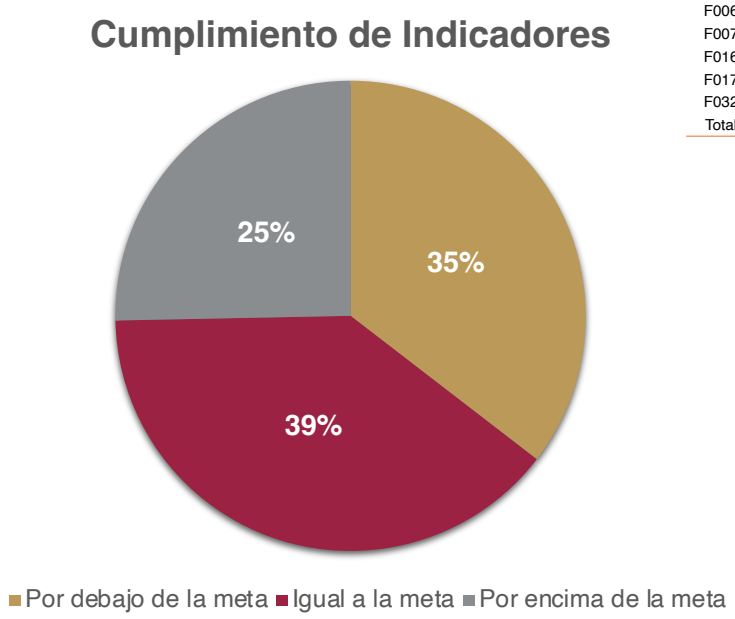

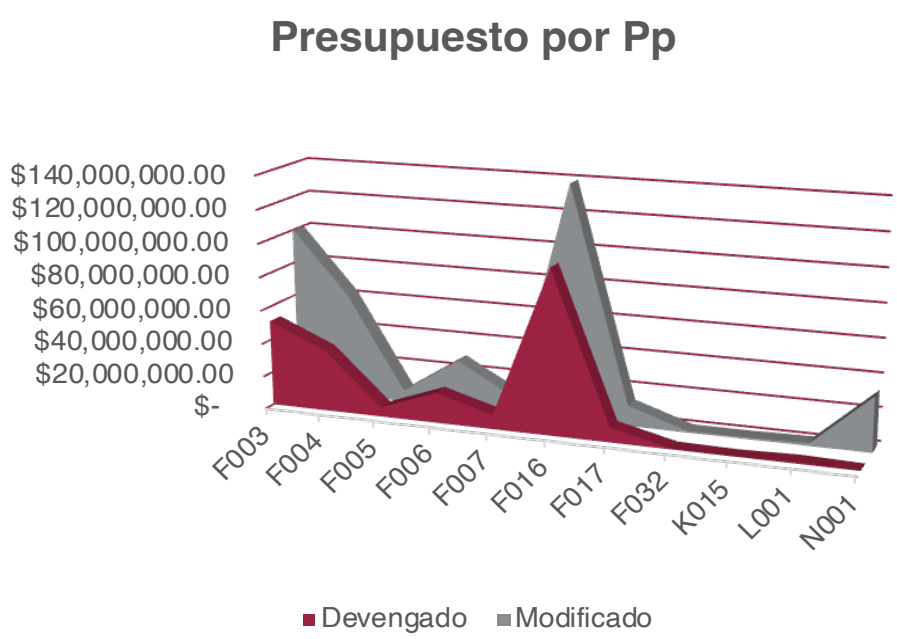

PROGRAMA PRESUPUESTARIO	F003 - DESARROLLO AGRICOLA - 2022
ENTE PUBLICO	12000000 - SECRETARÍA DE DESARROLLO AGROPECUARIO, FORESTAL Y PESCA
CLASIFICACION ADMINISTRATIVA	CENTRALIZADO

PLAN ESTATAL DE DESARROLLO

OBJETIVO 1	3.4.3.1 - MEJORAR LA PRODUCTIVIDAD EN LAS UNIDADES DE PRODUCCIÓN AGRÍCOLAS, MEDIANTE LA IMPLEMENTACIÓN DE PROGRAMAS Y ACCIONES PRODUCTIVAS, QUE GARANTICEN LA AUTOSUFICIENCIA Y UN MEJOR NIVEL DE VIDA DE LOS PRODUCTORES.
OBJETIVO 2	3.4.3.4 - INCREMENTAR LA INFRAESTRUCTURA AGRÍCOLA PARA OPTIMIZAR EL APROVECHAMIENTO DEL AGUA Y PERMITA LA CONSERVACIÓN, COMERCIALIZACIÓN DE LA PRODUCCIÓN AGRÍCOLA.

PROGRAMA SECTORIAL DESARROLLO AGROPECUARIO, FORESTAL Y PESQUERO

OBJETIVO 1	3.8.8.1 - AUMENTAR LA PRODUCCIÓN PRIMARIA AGRÍCOLA, MEDIANTE APOYO A LAS UNIDADES DE PRODUCCIÓN PARA MEJORAR SU PRODUCTIVIDAD.
OBJETIVO 2	3.8.8.2 - INCREMENTAR LA SUPERFICIE DE CULTIVOS PERENNES RENTABLES Y DE CICLO CORTO, MEDIANTE LA RECONVERSIÓN PRODUCTIVA DE ÁREAS POTENCIALES CON MATERIAL BIOLÓGICO VALIDADO.
OBJETIVO 3	3.8.8.3 - FOMENTAR LA PRODUCCIÓN DE CULTIVOS NO TRADICIONALES, EN UNIDADES DE TRASPATIO Y COMERCIALES PARA MEJORAR LA ECONOMÍA FAMILIAR.
OBJETIVO 4	3.8.8.37 - AMPLIAR LA INFRAESTRUCTURA QUE PERMITA LA CONSERVACIÓN Y COMERCIALIZACIÓN DE LA PRODUCCIÓN AGRÍCOLA DE LA ENTIDAD.

OBJETIVOS DE DESARROLLO SOSTENIBLE
19 - No aplica

Nivel	Resumen Narrativo	Indicador	Dimensión	Frecuencia	3er. Trimestre	
					Meta	Avance
FIN	Contribuir a mejorar la productividad en las unidades de producción agrícolas, mediante acciones productivas que garanticen la autosuficiencia.	Tasa de variación de la productividad en las unidades de producción agrícolas.	EFICACIA	ANUAL	1.10	En proceso
PROPOSITO	Los productores del campo tabasqueño acceden a programas de apoyo dirigidos a la agricultura.	Porcentaje de aportaciones realizadas a programas dirigidos a la agricultura.	EFICACIA	ANUAL	100.00	En proceso
COMPONENTE	Apoyos a la infraestructura para el desarrollo agrícola otorgados.	Porcentaje de apoyos otorgados a infraestructura agrícola.	EFICACIA	SEMESTRAL	8.50	8.50
	Servicios de Sanidad agrícola otorgados	Porcentaje de aportación al convenio para apoyo a la operación de campañas fitosanitarias.	EFICACIA	SEMESTRAL	100.00	100.00
	Apoyos para el desarrollo agrícola otorgados.	Porcentaje de apoyo otorgados a unidades de producción.	EFICACIA	SEMESTRAL	98.00	98.00
ACTIVIDAD	Apoyo para fomentar la producción agrícola.	Recursos ejercidos en rehabilitación de caminos cosecheros.	EFICIENCIA	TRIMESTRAL	100.00	En proceso
	Apoyo para fomentar la producción agrícola.	Porcentaje de kilómetros de caminos cosecheros apoyados para la producción agropecuaria.	EFICACIA	TRIMESTRAL	50.00	25.00
	Programa de Rehabilitación, tecnificación y equipamiento de unidades de riego.	Avance financiero del programa	EFICIENCIA	TRIMESTRAL	100.00	En proceso
	Programa de Rehabilitación, tecnificación y equipamiento de unidades de riego.	Porcentaje de hectáreas tecnificadas apoyadas	EFICACIA	SEMESTRAL	100.00	40.00
	Aportación al convenio para la operación de campañas fitosanitarias, manejo de plagas y enfermedades	Porcentaje de aportación al convenio.	EFICIENCIA	TRIMESTRAL	100.00	91.67

Nivel	Resumen Narrativo	Indicador	Dimensión	Frecuencia	3er. Trimestre	
					Meta	Avance
	Aportación para la adquisición del seguro agrícola catastrófico.	Porcentaje de aportación para la adquisición del seguro agrícola.	EFICACIA	ANUAL	100.00	En proceso
	Apoyo para la producción de cultivos estratégicos agrícolas.	Porcentaje de apoyos otorgados para la producción de cultivos estratégicos agrícolas.	EFICACIA	TRIMESTRAL	100.00	En proceso
	Apoyo para la producción de cultivos estratégicos agrícolas.	Porcentaje de presupuesto ejercido.	EFICIENCIA	TRIMESTRAL	15.00	15.00
	Aportación para el apoyo para la adquisición de maquinaria e implementos agrícolas para la mecanización de tierra.	Porcentaje de aportación realizada.	EFICACIA	SEMESTRAL	100.00	100.00
	Aportación para el apoyo para la adquisición de maquinaria e implementos agrícolas para la mecanización de tierra.	Avance financiero del programa	EFICIENCIA	SEMESTRAL	100.00	100.00
	Apoyos para la reactivación de la actividad productiva de la palma de coco.	Avance financiero del programa	EFICIENCIA	SEMESTRAL	100.00	100.00
	Apoyos para la reactivación de la actividad productiva de la palma de coco.	Porcentaje de superficie para la renovación y establecimiento de palma de coco.	EFICACIA	SEMESTRAL	100.00	100.00
	Aportación para el Programa de establecimiento, renovación y mantenimiento de plantaciones de cacao clonal.	Porcentaje de aportación otorgada para el establecimiento, renovación y mantenimiento de plantaciones de cacao clonal.	EFICACIA	SEMESTRAL	100.00	100.00
	Aportación para el Programa de establecimiento, renovación y mantenimiento de plantaciones de cacao clonal.	Avance financiero del programa	EFICIENCIA	SEMESTRAL	100.00	100.00
	Apoyo para la Producción de plantas frutales y agroindustriales.	Avance financiero del programa	EFICIENCIA	TRIMESTRAL	10.00	En proceso
	Apoyo para la Producción de plantas frutales y agroindustriales.	Porcentaje de solicitudes apoyadas con plantas frutales y agroindustriales.	EFICACIA	TRIMESTRAL	15.00	90.00
	Aportación para el Apoyo para la adquisición de insumos para la producción de cultivos anuales.	Avance financiero del programa	EFICIENCIA	SEMESTRAL	100.00	100.00
	Aportación para el Apoyo para la adquisición de insumos para la producción de cultivos anuales.	Porcentaje de aportación para la adquisición de insumos para la producción de cultivos básicos y hortícolas.	EFICACIA	SEMESTRAL	100.00	190.00
	Aportación para el establecimiento de Cultivos Agrícolas No Tradicionales altamente rentables, como monocultivo o asociado a otros cultivos.	Porcentaje de aportación para material vegetativo para el establecimiento de cultivos no tradicionales.	EFICACIA	SEMESTRAL	100.00	100.00
	Aportación para el establecimiento de Cultivos Agrícolas No Tradicionales altamente rentables, como monocultivo o asociado a otros cultivos.	Avance financiero del programa	EFICIENCIA	SEMESTRAL	100.00	100.00

	Meta	Devengado	% Avance
Autorizado	$78,544,814.00	$51,224,922.74	65%
Modificado	$ 100,520,006.32	$51,224,922.74	51%

PROGRAMA PRESUPUESTARIO	F004 - DESARROLLO PECUARIO - 2022
ENTE PUBLICO	12000000 - SECRETARÍA DE DESARROLLO AGROPECUARIO, FORESTAL Y PESCA
CLASIFICACION ADMINISTRATIVA	CENTRALIZADO

PLAN ESTATAL DE DESARROLLO

OBJETIVO 1	3.4.3.10 - MANTENER UN SECTOR AGROPECUARIO Y ACUÍCOLA PRODUCTIVO, RENTABLE Y COMPETITIVO QUE PROPORCIONE ALIMENTOS INOCUOS A LOS MERCADOS LOCALES, REGIONALES Y GLOBALES MEDIANTE LA APLICACIÓN DE MEDIDAS FITOZOOSANITARIAS APROPIADAS.
OBJETIVO 2	3.4.3.2 - MEJORAR LA GANADERÍA MAYOR, MENOR Y DE ESPECIES MENORES, CON BASE EN LAS UNIDADES DE PRODUCCIÓN PECUARIA CONFORMADAS POR ESTRATOS Y NIVEL TECNOLÓGICO QUE DE MANERA INTENSIVA Y EXTENSIVA SE PUEDA OBTENER GANANCIA EN PESO, MEDIANTE EL MEJORAMIENTO GENÉTICO.

PROGRAMA SECTORIAL DESARROLLO AGROPECUARIO, FORESTAL Y PESQUERO

OBJETIVO 1	3.8.8.4 - LOGRAR UNA GANADERÍA SUSTENTABLE.
OBJETIVO 2	3.8.8.43 - ESTABLECER CAMPAÑAS SANITARIAS DE INTERÉS ESTATAL, PARA LA PREVENCIÓN Y CONTROL DE PLAGAS O ENFERMEDADES.
OBJETIVO 3	3.8.8.44 - ESTABLECER ACCIONES DE RASTREABILIDAD, VIGILANCIA VERIFICACIÓN E INSPECCIÓN EN EL CONTROL FITOZOOSANITARIO Y DE INOCUIDAD DE LOS PRODUCTOS Y SUBPRODUCTOS AGROPECUARIOS, PESQUEROS, ACUÍCOLAS Y FORESTALES.
OBJETIVO 4	3.8.8.5 - INCREMENTAR LA GANADERÍA DE PIE DE CRÍA.

OBJETIVOS DE DESARROLLO SOSTENIBLE
19 - No aplica

Nivel	Resumen Narrativo	Indicador	Dimensión	Frecuencia	3er. Trimestre	
					Meta	Avance
FIN	Contribuir a incrementar la producción pecuaria mediante el aumento en la rentabilidad de las Unidades de Producción Pecuaria.	Tasa de variación del valor de la producción pecuaria.	EFICACIA	ANUAL	5.00	En proceso
PROPOSITO	Los productores pecuarios ingresan a programas que les permite aumentar la productividad ganadera en el estado.	Tasa de variación de la población ganadera.	EFICACIA	ANUAL	1.50	En proceso
COMPONENTE	Apoyos económicos para el desarrollo pecuario proporcionados.	Porcentaje de productores pecuarios beneficiados con algún apoyo.	EFICACIA	SEMESTRAL	10.00	10.00
	Servicios de Sanidad Pecuaria otorgados.	Porcentaje de aportación a convenios y acuerdos SADER - GOBIERNO DEL ESTADO	EFICACIA	SEMESTRAL	33.00	100.00
ACTIVIDAD	Apoyo para la repoblación bóvida y bovina.	Porcentaje de paquetes de ganado entregados a productores ganaderos.	EFICACIA	TRIMESTRAL	100.00	77.42
	Apoyo para la repoblación bóvida y bovina.	Avance financiero del programa.	EFICIENCIA	TRIMESTRAL	100.00	En proceso
	Apoyo para la adquisición de sementales bovinos	Porcentaje de apoyos otorgados a productores pecuarios.	EFICACIA	TRIMESTRAL	15.00	1.00
	Apoyo para la adquisición de sementales bovinos	Avance financiero del programa	EFICIENCIA	TRIMESTRAL	15.00	En proceso
	Programa emergente de apoyo a los ganaderos y cañeros.	Avance financiero del programa.	EFICIENCIA	SEMESTRAL	100.00	100.00
	Programa emergente de apoyo a los ganaderos y cañeros.	Apoyos otorgados a Cooperativas y Asociaciones Legalmente Constituidas de ganaderos y cañeros de la región de los ríos.	EFICACIA	SEMESTRAL	100.00	100.00

Nivel	Resumen Narrativo	Indicador	Dimensión	Frecuencia	3er. Trimestre	
					Meta	Avance
	Modernización y rehabilitación de la infraestructura del Centro de Capacitación y Reproducción de Especies Menores (CECAREM).	Porcentaje de recurso ejercido para la rehabilitación del CECAREM.	EFICIENCIA	TRIMESTRAL	15.00	10.00
	Programa de paquetes tecnológicos para la producción pecuaria.	Avance financiero del programa	EFICIENCIA	TRIMESTRAL	10.00	100.00
	Programa de paquetes tecnológicos para la producción pecuaria.	Porcentaje de paquetes tecnológicos otorgados a productores pecuarios.	EFICACIA	TRIMESTRAL	10.00	En proceso
	Implementación de la campaña estatal contra la tuberculosis bovina.	Porcentaje de aportación al convenio de implementación de la Campaña Estatal contra la Tuberculosis bovina	EFICACIA	SEMESTRAL	100.00	100.00
	Control de movilizaciones agropecuarias en el estado.	Porcentaje de inspecciones agropecuarias realizadas en puntos de verificación.	EFICACIA	TRIMESTRAL	70.35	69.90
	Aportación al convenio para la operación de campañas fitosanitarias, manejo de plagas y enfermedades.	Porcentaje de aportación al anexo técnico de ejecución del Programa de Sanidad e Inocuidad Agroalimentaria 2022 SADER-Ejecutivo del Estado.	EFICACIA	TRIMESTRAL	100.00	125.00

	Meta	Devengado	% Avance
Autorizado	$64,062,283.00	$36,816,013.39	57%
Modificado	$ 62,324,290.74	$36,816,013.39	59%

PROGRAMA PRESUPUESTARIO	F005 - DESARROLLO PESQUERO - 2022
ENTE PUBLICO	12000000 - SECRETARÍA DE DESARROLLO AGROPECUARIO, FORESTAL Y PESCA
CLASIFICACION ADMINISTRATIVA	CENTRALIZADO

PLAN ESTATAL DE DESARROLLO

OBJETIVO 1	3.4.3.3 - ESTABLECER SINERGIA ENTRE LOS INTEGRANTES DEL SECTOR PESQUERO Y ACUÍCOLA PARA INCREMENTAR LA PRODUCCIÓN DE MANERA SOSTENIBLE Y SUSTENTABLE, PARA LOGAR LA SEGURIDAD ALIMENTARIA DE LAS FAMILIAS.

PROGRAMA SECTORIAL DESARROLLO AGROPECUARIO, FORESTAL Y PESQUERO

OBJETIVO 1	3.8.8.11 - ESTABLECER PROGRAMAS EN APOYO AL SECTOR PESQUERO PARA SOSTENER LA PRODUCCIÓN PESQUERA Y REPOBLACIÓN EN LOS CUERPOS LAGUNARES CON ESPECIES NATIVAS.

OBJETIVOS DE DESARROLLO SOSTENIBLE

19 - No aplica

Nivel	Resumen Narrativo	Indicador	Dimensión	Frecuencia	3er. Trimestre	
					Meta	Avance
FIN	Contribuir a sostener la producción pesquera y repoblación de cuerpos lagunares mediante programas de apoyo dirigidos al sector.	Tasa de variación de la producción pesquera	EFICACIA	ANUAL	2.00	En proceso
PROPOSITO	Productores pesqueros incrementan el volumen de captura.	Tasa de variación de la producción pesquera por captura.	EFICACIA	ANUAL	2.00	En proceso
COMPONENTE	Apoyos otorgados para el desarrollo pesquero.	Porcentaje de apoyos otorgados para el desarrollo pesquero.	EFICACIA	SEMESTRAL	100.00	89.00
ACTIVIDAD	Incentivos para equipamiento pesquero	Porcentaje de apoyos económicos otorgados	EFICACIA	SEMESTRAL	10.00	En proceso
	Incentivos para equipamiento pesquero	Avance financiero del programa	EFICIENCIA	SEMESTRAL	100.00	89.00
	Apoyos para la Repoblación de cuerpos lagunares	Porcentaje de beneficiarios apoyados.	EFICACIA	TRIMESTRAL	20.00	2.00
	Apoyos para la Repoblación de cuerpos lagunares	Avance financiero del programa	EFICIENCIA	TRIMESTRAL	20.00	En proceso

	Meta	Devengado	% Avance
Autorizado	$7,429,462.00	$5,553,961.88	75%
Modificado	$ 6,958,735.08	$5,553,961.88	80%

PROGRAMA PRESUPUESTARIO	F007 - DESARROLLO ACUICOLA - 2022
ENTE PUBLICO	12000000 - SECRETARÍA DE DESARROLLO AGROPECUARIO, FORESTAL Y PESCA
CLASIFICACION ADMINISTRATIVA	CENTRALIZADO

PLAN ESTATAL DE DESARROLLO

OBJETIVO 1	3.4.3.3 - ESTABLECER SINERGIA ENTRE LOS INTEGRANTES DEL SECTOR PESQUERO Y ACUÍCOLA PARA INCREMENTAR LA PRODUCCIÓN DE MANERA SOSTENIBLE Y SUSTENTABLE, PARA LOGAR LA SEGURIDAD ALIMENTARIA DE LAS FAMILIAS.

PROGRAMA SECTORIAL DESARROLLO AGROPECUARIO, FORESTAL Y PESQUERO

OBJETIVO 1	3.8.8.15 - INCREMENTAR LA PRODUCCIÓN EN LAS GRANJAS ACUÍCOLAS.

OBJETIVOS DE DESARROLLO SOSTENIBLE
19 - No aplica

Nivel	Resumen Narrativo	Indicador	Dimensión	Frecuencia	3er. Trimestre	
					Meta	Avance
FIN	Contribuir al incremento de la producción en granjas acuícolas mediante la acción conjunta con los productores apoyados con infraestructura acuícola.	Tasa de variación de la producción acuícola.	EFICACIA	ANUAL	0.80	En proceso
PROPOSITO	Los productores acceden a programas enfocados a la producción acuícola.	Porcentaje de producción acuícola.	EFICACIA	ANUAL	10.00	En proceso
COMPONENTE	Productores acuícolas apoyados con equipamiento y infraestructura para el desarrollo acuícola.	Porcentaje de apoyos de equipamiento e infraestructura otorgados para el desarrollo acuícola.	EFICACIA	SEMESTRAL	100.00	100.00
ACTIVIDAD	Programa de Transferencia tecnológica en el cultivo de ostión.	Apoyos para la implementación de sistemas de cultivo de ostión.	EFICACIA	SEMESTRAL	100.00	50.00
	Programa de Transferencia tecnológica en el cultivo de ostión.	Avance financiero del programa.	EFICIENCIA	SEMESTRAL	100.00	100.00

	Meta	Devengado	% Avance
Autorizado	$10,472,309.00	$8,499,916.71	81%
Modificado	$ 9,952,697.51	$8,499,916.71	85%

PROGRAMA PRESUPUESTARIO	F016 - DESARROLLO DE CAPACIDADES PRODUCTIVAS EN COMUNIDADES RURALES - 2022
ENTE PUBLICO	12000000 - SECRETARÍA DE DESARROLLO AGROPECUARIO, FORESTAL Y PESCA
CLASIFICACION ADMINISTRATIVA	CENTRALIZADO

PLAN ESTATAL DE DESARROLLO

OBJETIVO 1	3.4.3.1 - MEJORAR LA PRODUCTIVIDAD EN LAS UNIDADES DE PRODUCCIÓN AGRÍCOLAS, MEDIANTE LA IMPLEMENTACIÓN DE PROGRAMAS Y ACCIONES PRODUCTIVAS, QUE GARANTICEN LA AUTOSUFICIENCIA Y UN MEJOR NIVEL DE VIDA DE LOS PRODUCTORES.
OBJETIVO 2	3.4.3.6 - MEJORAR EL DESARROLLO RURAL REGIONALMENTE CON PROYECTOS PRODUCTIVOS DONDE PARTICIPE LA SOCIEDAD EN SU CONJUNTO.
OBJETIVO 3	3.4.3.7 - LOGRAR LA CONTINUIDAD DEL EXTENSIONISMO A LARGO PLAZO, PARA DESARROLLAR UNA ASISTENCIA TÉCNICA Y CAPACITACIÓN PERMANENTE, QUE GARANTICE UN SOPORTE TÉCNICO A LOS PRODUCTORES.
OBJETIVO 4	3.4.3.8 - INCREMENTAR EL ACCESO DE LOS PRODUCTORES AL SISTEMA FINANCIERO, PARA DISPONER DEL CRÉDITO QUE EL SECTOR AGROPECUARIO, FORESTAL, PESQUERO, AGROINDUSTRIAL Y DE SERVICIOS REQUIERE.

PROGRAMA SECTORIAL DESARROLLO AGROPECUARIO, FORESTAL Y PESQUERO

OBJETIVO 1	3.8.8.10 - FOMENTAR LA GANADERÍA Y AVICULTURA A PEQUEÑA ESCALA Y FAMILIAR.
OBJETIVO 2	3.8.8.2 - INCREMENTAR LA SUPERFICIE DE CULTIVOS PERENNES RENTABLES Y DE CICLO CORTO, MEDIANTE LA RECONVERSIÓN PRODUCTIVA DE ÁREAS POTENCIALES CON MATERIAL BIOLÓGICO VALIDADO.
OBJETIVO 3	3.8.8.28 - INCREMENTAR LOS APOYOS EN ESPECIE, INSUMOS, EQUIPAMIENTO, ASESORÍA TÉCNICA Y FINANCIAMIENTO PARA LOS PRODUCTORES DE BAJOS INGRESOS Y A LAS PEQUEÑAS UNIDADES DE PRODUCCIÓN PRIMARIA DE LAS LOCALIDADES RURALES DE ALTA Y MUY ALTA MARGINACIÓN, PARA ELEVAR SU PRODUCTIVIDAD.
OBJETIVO 4	3.8.8.35 - INCREMENTAR LOS ESQUEMAS CREDITICIOS Y DE GARANTÍAS FIDUCIARIAS PARA LOS PEQUEÑOS PRODUCTORES.
OBJETIVO 5	3.8.8.40 - ESTABLECER EN LOS PROGRAMAS PRODUCTIVOS QUE LO REQUIERAN, LA CAPACITACIÓN Y ASISTENCIA TÉCNICA.

OBJETIVOS DE DESARROLLO SOSTENIBLE
19 - No aplica

Nivel	Resumen Narrativo	Indicador	Dimensión	Frecuencia	3er. Trimestre	
					Meta	Avance
FIN	Contribuir a incrementar los apoyos, asesoría técnica y financiamiento para los productores de bajos ingresos, mediante su participación activa y emprendimiento de sus habitantes para elevar la productividad de sus propias capacidades productivas.	Tasa de variación de la población rural beneficiada con proyectos productivos.	EFICACIA	ANUAL	3.54	En proceso
PROPOSITO	Productores del campo tabasqueño capitalizan nuevas unidades de producción.	Porcentaje de proyectos apoyados para capitalizar unidades de producción respecto a lo solicitado.	EFICACIA	ANUAL	100.00	En proceso
COMPONENTE	Pequeños productores y grupos de ahorradores rurales de alta y muy alta marginación con apoyos económicos y proyectos productivos otorgados.	Porcentaje de productores con proyectos productivos apoyados.	EFICACIA	SEMESTRAL	50.00	50.00
ACTIVIDAD	Programa Integración, Difusión y Seguimiento de Información Agroalimentaria INDISIA 2022.	Porcentaje de aportación al acuerdo específico del programa INDISIA.	EFICACIA	SEMESTRAL	100.00	En proceso
	Asistencia técnica en el sector agropecuario y pesquero.	Porcentaje de capacitación y asistencia técnica otorgada a productores	EFICACIA	TRIMESTRAL	25.00	102.00

Nivel	Resumen Narrativo	Indicador	Dimensión	Frecuencia	3er. Trimestre	
					Meta	Avance
		del sector agropecuario y pesquero.				
	Apoyo para el Fideicomiso Fuente Alterna de Pago.	Avance financiero del programa	EFICIENCIA	TRIMESTRAL	10.00	13.78
	Apoyo para el Fideicomiso Fuente Alterna de Pago.	Porcentaje de atención de solicitudes apoyadas con garantías fiduciarias.	EFICACIA	TRIMESTRAL	10.00	64.09
	Apoyo a productores para el desarrollo rural.	Avance financiero del programa.	EFICIENCIA	SEMESTRAL	100.00	En proceso
	Apoyo a productores para el desarrollo rural.	Porcentaje de apoyos entregados a productores para el desarrollo rural.	EFICACIA	SEMESTRAL	100.00	En proceso
	Activación del Programa Fondo de apoyo a la capitalización de productores agropecuarios.	Recursos ejercidos del programa	EFICIENCIA	SEMESTRAL	100.00	En proceso
	Activación del Programa Fondo de apoyo a la capitalización de productores agropecuarios.	Porcentaje de apoyos otorgados a grupos de ahorro	EFICACIA	SEMESTRAL	100.00	En proceso
	Gastos de Operación para adquisición de toda clase de insumos, suministros y servicios que se contraten.	Porcentaje de gasto de operación para adquisición de toda clase de insumos, suministros y servicios que se contraten.	EFICACIA	TRIMESTRAL	65.24	53.74

	Meta	Devengado	% Avance
Autorizado	$146,300,591.00	$97,735,107.04	67%
Modificado	$ 139,294,346.89	$97,735,107.04	70%

PROGRAMA PRESUPUESTARIO	F017 - DESARROLLO DE AGRONEGOCIOS - 2022
ENTE PUBLICO	12000000 - SECRETARÍA DE DESARROLLO AGROPECUARIO, FORESTAL Y PESCA
CLASIFICACION ADMINISTRATIVA	CENTRALIZADO

PLAN ESTATAL DE DESARROLLO

OBJETIVO 1	3.4.3.5 - INCREMENTAR EL VALOR A LA PRODUCCIÓN DEL SECTOR PRIMARIO, BUSCANDO LA INTEGRACIÓN DE CADENAS PRODUCTIVAS, PARA GENERAR PRODUCTOS EN VOLUMEN Y CALIDAD ACORDE A LOS REQUERIMIENTOS DE LOS MERCADOS.

PROGRAMA SECTORIAL DESARROLLO AGROPECUARIO, FORESTAL Y PESQUERO

OBJETIVO 1	3.8.8.39 - INCREMENTAR LOS APOYOS PARA LA CREACIÓN Y DESARROLLO DE AGROINDUSTRIAS EN EL ESTADO, CUYA PRODUCCIÓN CUMPLA CON LOS REQUERIMIENTOS DE LOS MERCADOS LOCALES, NACIONALES E INTERNACIONALES Y APROVECHE LOS RESIDUOS DE LOS PROCESOS PRODUCTIVOS Y DEL CONSUMO PRIMARIO.

OBJETIVOS DE DESARROLLO SOSTENIBLE
19 - No aplica

Nivel	Resumen Narrativo	Indicador	Dimensión	Frecuencia	3er. Trimestre	
					Meta	Avance
FIN	Contribuir a incrementar el valor a la producción del sector primario, mediante la integración de cadenas productivas, para generar productos en volumen y calidad acorde a los requerimientos de los mercados.	Tasa de variación de la producción del sector primario.	EFICACIA	ANUAL	50.00	En proceso
PROPOSITO	Las empresas agroindustriales de Tabasco acceden a programas de mejora, enfocados en los procesos de producción y comercialización.	Porcentaje de empresas que acceden a programas de mejora.	EFICACIA	ANUAL	100.00	En proceso
COMPONENTE	Apoyos económicos para el desarrollo de agroindustrias en el estado otorgados.	Porcentaje de apoyos económicos otorgados a y unidades productivas que participan en programas para la agregación de valor.	EFICIENCIA	SEMESTRAL	47.06	47.06
ACTIVIDAD	Promoción Comercial de los Productos Agrícolas y Agroindustriales de Tabasco	Porcentaje de apoyos económicos otorgados a unidades productivas para su participación en eventos de promoción comercial.	EFICACIA	TRIMESTRAL	15.00	5.56
	Promoción Comercial de los Productos Agrícolas y Agroindustriales de Tabasco	Avance financiero del programa.	EFICIENCIA	TRIMESTRAL	15.00	En proceso
	Apoyo a Productores Agropecuarios, Forestales, Pesqueros, Acuícolas y Agroindustriales para la Difusión de su Oferta de Productos	Avance financiero del programa.	EFICIENCIA	TRIMESTRAL	100.00	66.67
	Apoyo a Productores Agropecuarios, Forestales, Pesqueros, Acuícolas y Agroindustriales para la Difusión de su Oferta de Productos	Porcentaje de apoyos económicos otorgados a unidades productivas para la difusión de su oferta de productos.	EFICACIA	TRIMESTRAL	100.00	140.00
	Programa de Apoyo para el Desarrollo Agroindustrial y la Comercialización	Avance financiero del programa.	EFICIENCIA	TRIMESTRAL	100.00	55.28
	Programa de Apoyo para el Desarrollo Agroindustrial y la Comercialización	Porcentaje de apoyos económicos otorgados para el desarrollo agroindustrial.	EFICACIA	TRIMESTRAL	100.00	53.85

Nivel	Resumen Narrativo	Indicador	Dimensión	Frecuencia	3er. Trimestre	
	Establecimiento y Fortalecimiento del Evento del Campo Tabasqueño.	Porcentaje de unidades productivas que participan en el evento del campo tabasqueño.	EFICACIA	TRIMESTRAL	100.00	En proceso
	Establecimiento y Fortalecimiento del Evento del Campo Tabasqueño.	Avance financiero del programa	EFICIENCIA	TRIMESTRAL	0.00	En proceso
	Actualización para la Consolidación Empresarial.	Avance financiero del programa	EFICIENCIA	TRIMESTRAL	15.00	En proceso
	Actualización para la Consolidación Empresarial.	Porcentaje de apoyos económicos otorgados a unidades productivas para la consolidación empresarial.	EFICACIA	TRIMESTRAL	15.00	1.00
	Elaboración de Planes de Negocios, Estudios de Factibilidad y de Mercado.	Porcentaje de apoyos económicos otorgados a unidades productivas para la elaboración de planes de negocios y estudios.	EFICACIA	TRIMESTRAL	15.00	1.00
	Elaboración de Planes de Negocios, Estudios de Factibilidad y de Mercado.	Avance financiero del programa	EFICIENCIA	TRIMESTRAL	15.00	En proceso

	Meta	Devengado	% Avance
Autorizado	$13,089,400.00	$8,829,926.36	67%
Modificado	$ 12,123,662.97	$8,829,926.36	73%

PROGRAMA PRESUPUESTARIO	F006 - DESARROLLO FORESTAL COMERCIAL - 2022
ENTE PUBLICO	12080000 - COMISIÓN ESTATAL FORESTAL
CLASIFICACION ADMINISTRATIVA	CENTRALIZADO

PLAN ESTATAL DE DESARROLLO

OBJETIVO 1	3.4.3.5 - INCREMENTAR EL VALOR A LA PRODUCCIÓN DEL SECTOR PRIMARIO, BUSCANDO LA INTEGRACIÓN DE CADENAS PRODUCTIVAS, PARA GENERAR PRODUCTOS EN VOLUMEN Y CALIDAD ACORDE A LOS REQUERIMIENTOS DE LOS MERCADOS.

PROGRAMA SECTORIAL DESARROLLO AGROPECUARIO, FORESTAL Y PESQUERO

OBJETIVO 1	3.8.8.20 - INCREMENTAR LAS PLANTACIONES FORESTALES EN EL ESTADO.
OBJETIVO 2	3.8.8.21 - AMPLIAR LAS ACCIONES DE REFORESTACIÓN.
OBJETIVO 3	3.8.8.25 - MEJORAR EL SISTEMA ESTATAL DE INFORMACIÓN FORESTAL
OBJETIVO 4	3.8.8.26 - ACTUALIZACIÓN DEL MARCO JURÍDICO FORESTAL.

OBJETIVOS DE DESARROLLO SOSTENIBLES
19 - No aplica

Nivel	Resumen Narrativo	Indicador	Dimensión	Frecuencia	3er. Trimestre	
					Meta	Avance
FIN	Contribuir a formar un sector forestal competitivo, sustentable y sostenible en beneficio de la sociedad y su entorno mediante el aprovechamiento sustentable del potencial silvícola.	Tasa de variación porcentual del incremento en el valor de la producción forestal maderable.	EFICACIA	SEXENAL	2.00	En proceso
PROPOSITO	Los productores del campo tabasqueño aprovechan el potencial productivo silvícola.	Incremento porcentual de la producción forestal de la entidad.	EFICACIA	ANUAL	2.99	En proceso
COMPONENTE	Plantaciones forestales comerciales establecidas.	Porcentaje de incremento de superficie con acumulada de plantaciones forestales comerciales (PFC).	EFICACIA	SEMESTRAL	1.78	3.28
	Plantaciones forestales comerciales establecidas.	Porcentaje de nivel de satisfacción en el establecimiento de plantaciones forestales comerciales	CALIDAD	SEMESTRAL	40.00	60.00
	Plataforma de Información forestal estatal consolidada	Porcentaje de carga de información forestal al Sistema Estatal de Información Forestal	EFICACIA	SEMESTRAL	40.00	70.00
	Plataforma de Información forestal estatal consolidada	Porcentaje de nivel de satisfacción del usuario del Sistema Estatal de Información Forestal	CALIDAD	SEMESTRAL	40.00	60.00
ACTIVIDAD	Fomento de sistemas forestales agrosilvopastoriles	Porcentaje de presupuesto ejercido en la implementación de sistemas forestales	EFICIENCIA	TRIMESTRAL	73.00	38.32

Nivel	Resumen Narrativo	Indicador	Dimensión	Frecuencia	3er. Trimestre	
					Meta	Avance
	Fomento de sistemas forestales agrosilvopastoriles	Porcentaje de superficie plantada con sistemas forestales	EFICACIA	TRIMESTRAL	60.00	60.00
	Supervisión de superficie establecida con plantaciones forestales	Porcentaje de superficie establecida supervisada, con plantaciones forestales	EFICACIA	TRIMESTRAL	60.00	60.00
	Supervisión de superficie establecida con plantaciones forestales	Porcentaje de presupuesto ejercido en acciones de supervisión de predios forestales	EFICIENCIA	TRIMESTRAL	67.00	68.57
	Apoyo a productores forestales para el establecimiento de plantaciones comerciales de alta viabilidad	Porcentaje de presupuesto ejercido en apoyo a PFC	EFICIENCIA	TRIMESTRAL	60.00	En proceso
	Apoyo a productores forestales para el establecimiento de plantaciones comerciales de alta viabilidad	Porcentaje de superficie plantada con plantaciones forestales de alta viabilidad con pequeños productores	EFICACIA	SEMESTRAL	40.00	70.00
	Establecimiento de un sistema de información forestal	Porcentaje de presupuesto de ejercido para la implementación del Sistema de Información Forestal	EFICIENCIA	TRIMESTRAL	60.00	60.00
	Establecimiento de un sistema de información forestal	Porcentaje de avance en la implementación del Sistema de Información Forestal Estatal	EFICACIA	TRIMESTRAL	75.00	75.00
	Propuestas de actualización del marco legal forestal en Tabasco	Número de propuestas para actualización del marco jurídico forestal estatal.	EFICACIA	TRIMESTRAL	70.00	70.00

	Meta	Devengado	% Avance
Autorizado	$30,380,577.00	$18,103,306.62	59%
Modificado	$28,801,553.18	$18,103,306.62	63%

PROGRAMA PRESUPUESTARIO	F032 - CONSERVACION Y RESTAURACION FORESTAL - 2022
ENTE PUBLICO	12080000 - COMISIÓN ESTATAL FORESTAL
CLASIFICACION ADMINISTRATIVA	CENTRALIZADO

PLAN ESTATAL DE DESARROLLO

OBJETIVO 1	3.4.3.9 - DISPONER DE UN SECTOR FORESTAL COMPETITIVO, SUSTENTABLE Y SOSTENIBLE EN BENEFICIO DE LA SOCIEDAD Y SU ENTORNO.

PROGRAMA SECTORIAL DESARROLLO AGROPECUARIO, FORESTAL Y PESQUERO

OBJETIVO 1	3.8.8.21 - AMPLIAR LAS ACCIONES DE REFORESTACIÓN.
OBJETIVO 2	3.8.8.22 - INCREMENTAR LA ARBORIZACIÓN EN EL MEDIO URBANO Y RURAL DEL ESTADO.
OBJETIVO 3	3.8.8.23 - PROTECCIÓN DE ÁREAS FORESTALES.
OBJETIVO 4	3.8.8.24 - INCREMENTAR LA DIFUSIÓN DEL CONOCIMIENTO, HÁBITOS Y ACTITUDES PARA LA PRESERVACIÓN Y MEJORA DEL AMBIENTE.

OBJETIVOS DE DESARROLLO SOSTENIBLES
19 - No aplica

Nivel	Resumen Narrativo	Indicador	Dimensión	Frecuencia	3er. Trimestre	
					Meta	Avance
FIN	Contribuir a formar un sector forestal competitivo, sustentable y sostenible en beneficio de la sociedad y su entorno mediante la preservación del patrimonio natural.	Tasa de variación de superficie forestal atendida con acciones de recuperación forestal.	EFICACIA	ANUAL	5.00	En proceso
PROPOSITO	Terrenos preferentemente forestales con procesos de deterioro, ubicados en áreas de atención prioritaria, son restaurados por sus propietarios y poseedores.	Incremento porcentual de la superficie forestal perturbada, conservada y restaurada.	EFICACIA	ANUAL	12.00	En proceso
COMPONENTE	Terrenos reforestados y conservados	Porcentaje de sobrevivencia en campo de la reforestación	CALIDAD	SEMESTRAL	40.00	120.00
	Terrenos reforestados y conservados	Porcentaje de avance en las acciones de reforestación	EFICACIA	SEMESTRAL	40.00	65.00
ACTIVIDAD	Realización de acciones de protección forestal.	Porcentaje de presupuesto ejercido en acciones de protección forestal	EFICIENCIA	TRIMESTRAL	90.00	98.34
	Realización de acciones de protección forestal.	Porcentaje de superficie forestal protegida de incendios, plagas y enfermedades.	EFICACIA	TRIMESTRAL	67.00	67.04
	Difusión de la cultura ambiental en la población urbana y rural.	Porcentaje de cumplimiento de personas capacitadas cultura ambiental, rural y urbana.	EFICACIA	TRIMESTRAL	80.00	80.10
	Producción de plantas forestales de calidad	Porcentaje de producción de plantas forestales	EFICACIA	TRIMESTRAL	70.00	20.21
	Producción de plantas forestales de calidad	Porcentaje de presupuesto ejercido en la actividad de producción de plantas forestales	EFICIENCIA	TRIMESTRAL	81.00	73.37

	Meta	Devengado	% Avance
Autorizado	$718,245.00	$584,840.87	81%
Modificado	$892,788.05	$584,840.87	65%

SECRETARÍA DE EDUCACIÓN

La Secretaría de Educación actualmente cuenta con 11 Programas presupuestarios con las modalidades siguientes:

- E: Prestación de Servicios Públicos;
- F: Promoción y fomento;
- K: Proyectos de Inversión;
- L: Obligaciones de cumplimiento de resolución jurisdiccional;
- P: Planeación, seguimiento y evaluación de políticas públicas, y
- R: Específicos.

El Presupuesto total devengado por parte del Ente Público al cierre del tercer trimestre es: $9,342,598,191.47

De acuerdo con las Matrices de Indicadores para Resultados de los Programas presupuestarios propuestos para el ejercicio fiscal 2022, el Ente Público cuenta con 222 indicadores de desempeño al cierre del tercer trimestre, de los cuales, 203 se encuentran en un nivel de logro igual o por encima de la meta programada.

El cuadro contiene los indicadores de desempeño de los Pps con MIR en el ejercicio fiscal 2022

Pp	Indicadores	Pp	Indicadores
E016	53	F039	16
E086	57	K011	11
E087	25	K013	1
E088	20	P023	39
Total			222

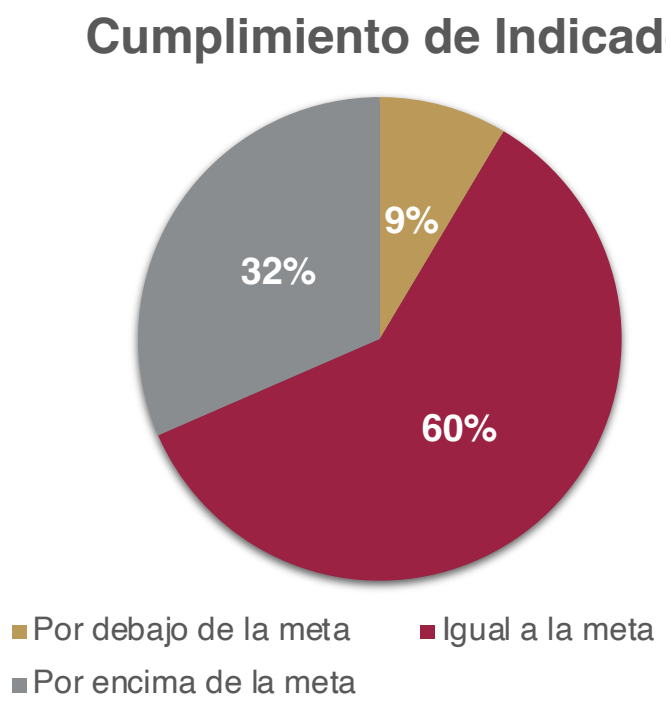

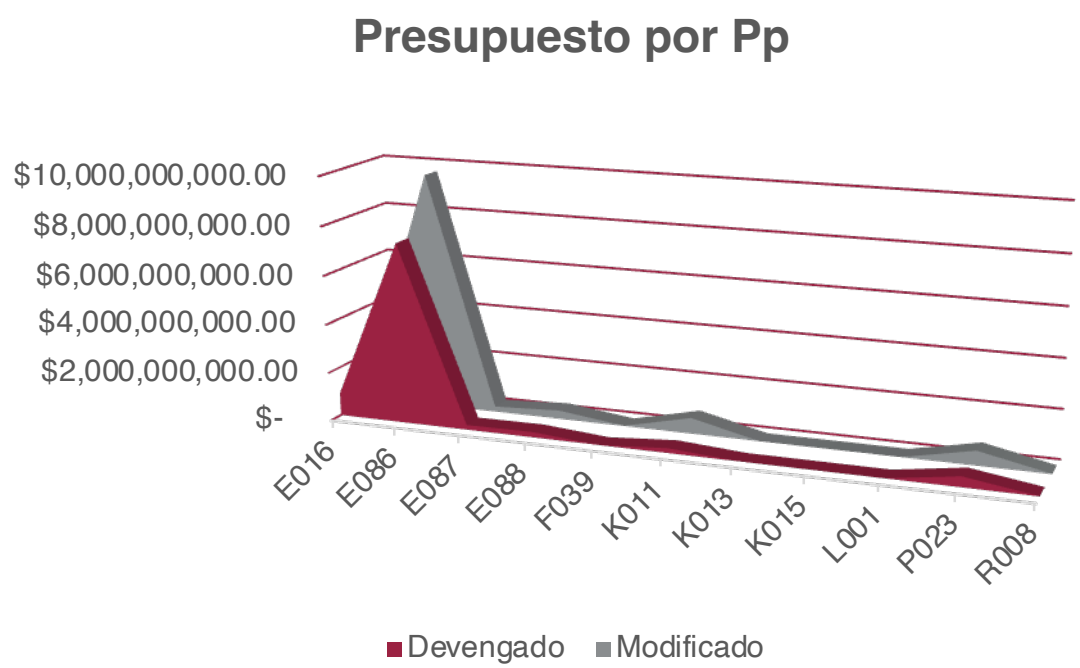

PROGRAMA PRESUPUESTARIO	E016 - IGUALDAD DE OPORTUNIDADES DE EDUCACION - 2022
ENTE PUBLICO	07000000 - SECRETARÍA DE EDUCACIÓN
CLASIFICACION ADMINISTRATIVA	CENTRALIZADO

PLAN ESTATAL DE DESARROLLO

OBJETIVO 1	2.4.3.1 - REFRENDAR A LA POBLACIÓN EL DERECHO PLENO A UNA EDUCACIÓN DE CALIDAD, EN CONDICIONES DE INCLUSIÓN, EQUIDAD E IGUALDAD SUSTANTIVA, QUE PERMITA EXPANDIR SUS CONOCIMIENTOS, HABILIDADES Y ACTITUDES, FAVORECIENDO EL DESARROLLO SOSTENIBLE DE LA ENTIDAD.
OBJETIVO 2	2.5.3.12 - MEJORAR MECANISMOS PARA IMPLEMENTAR ACCIONES FORMATIVAS A FAVOR DE LA INCLUSIÓN, LA ACCESIBILIDAD UNIVERSAL Y LA CULTURA DE LA DISCAPACIDAD; ADEMÁS DE ESTRATEGIAS QUE GARANTICEN LA CALIDAD Y CONFIABILIDAD DE LOS PROGRAMAS, ENFOQUES Y PROTOCOLOS DE ABORDAJE PARA LA ATENCIÓN EN CENTROS ASISTENCIALES ESPECIALIZADOS EN LA MATERIA.
OBJETIVO 3	2.5.3.16 - FOMENTAR LOS PRINCIPIOS DE IGUALDAD, ACCESIBILIDAD, RESPETO E INCLUSIÓN DE LAS PERSONAS CON DISCAPACIDAD AUDITIVA, FOMENTANDO LA CULTURA DE PREVENCIÓN, ASÍ COMO LA INCLUSIÓN FAMILIAR, EDUCATIVA, LABORAL Y SOCIAL.
OBJETIVO 4	2.6.3.1 - PROMOVER EL VALOR DE LOS BIENES CULTURALES TANGIBLES E INTANGIBLES, LA DIVERSIDAD CULTURAL Y LA CONSERVACIÓN DE SUS INMUEBLES.
OBJETIVO 5	4.3.3.1 - ESTABLECER LA COHESIÓN SOCIAL EN LOCALIDADES CON POBLACIÓN INDÍGENA, PARA ESTRECHAR VÍNCULOS DE COLABORACIÓN E IMPULSAR LA GESTIÓN Y EJECUCIÓN EXITOSA DE OBRAS Y PROYECTOS, ASÍ COMO LA PROMOCIÓN DEL TRABAJO COMUNITARIO
OBJETIVO 6	4.3.3.12 - ELEVAR, DE MANERA SOSTENIBLE, LA PRODUCTIVIDAD EN EL MEDIO RURAL, CON ACCIONES DE ASISTENCIA TÉCNICA, APOYOS PARA LA DISPONIBILIDAD DE INSUMOS, INFRAESTRUCTURA, EQUIPAMIENTO Y TRANSFERENCIA DE TECNOLOGÍA, CON EL PROPÓSITO DE MEJORAR LA CALIDAD DE VIDA DE LAS FAMILIAS DE BAJOS INGRESOS, EN UN MARCO DE APROVECHAMIENTO RACIONAL DE LOS RECURSOS NATURALES
OBJETIVO 7	4.3.3.14 - REDUCIR, A TRAVÉS DE LOS CENTROS INTEGRADORES DE BIENESTAR, LAS BRECHAS DE DESIGUALDAD ENTRE LAS ZONAS URBANAS Y RURALES, APLICANDO POLÍTICAS PÚBLICAS Y PROGRAMAS DE DESARROLLO QUE DISMINUYAN TIEMPOS Y GASTOS EN EL ACCESO DE LAS FAMILIAS A LAS OBRAS Y SERVICIOS PÚBLICOS; ASÍ COMO EN LOS COSTOS DE PRODUCTORES, EMPRESARIOS Y COMERCIANTES, PARA CONSERVAR O CREAR NUEVAS FUENTES DE EMPLEO Y QUE PROPICIEN EL ARRAIGO DE LOS HABITANTES EN SUS COMUNIDADES.
OBJETIVO 8	4.3.3.3 - MEJORAR LAS CONDICIONES DE VIDA Y AMPLIAR LAS OPORTUNIDADES DE SUPERACIÓN DE PERSONAS EN SITUACIÓN DE VULNERABILIDAD, PARA EL DESARROLLO INTEGRAL DE FAMILIAS Y COMUNIDADES.
OBJETIVO 9	4.3.3.8 - ESTABLECER LA INTEGRACIÓN, INCLUSIÓN Y CONVIVENCIA DE PERSONAS CON DISCAPACIDAD EN SITUACIÓN DE VULNERABILIDAD, FAVORECIENDO EL DESARROLLO DE SUS HABILIDADES Y SU PARTICIPACIÓN ACTIVA EN LA COMUNIDAD.
OBJETIVO 10	4.4.3.1 - COADYUVAR CON EL GOBIERNO DE LA REPÚBLICA EN LA IMPLEMENTACIÓN DE LA POLÍTICA FEDERAL DE REGULACIÓN ORDENADA Y SEGURA DEL FLUJO DE LA MIGRACIÓN INDOCUMENTADA EN LA FRONTERA SUR, EN UN MARCO DE RESPETO INTEGRAL A LOS DERECHOS HUMANOS Y DE COOPERACIÓN INTERNACIONAL.
OBJETIVO 11	4.4.3.3 - IMPULSAR LA AMPLIACIÓN DE LA INFRAESTRUCTURA DE SERVICIOS EDUCATIVOS EN LOS MUNICIPIOS QUE INTEGRAN LA FRONTERA SUR DEL ESTADO DE TABASCO.

PROGRAMA SECTORIAL EDUCACIÓN, CIENCIA, TECNOLOGÍA, JUVENTUD Y DEPORTE

OBJETIVO 1	2.4.8.1 - IMPULSAR EN LOS CENTROS EDUCATIVOS PROCESOS INTEGRALES DE MEJORA ACADÉMICA, PARA EL DESARROLLO DE COMPETENCIAS EN LOS EDUCANDOS QUE LES PERMITA EN SU TRAYECTO ESCOLAR, LA CONSTRUCCIÓN DE SU PROYECTO DE VIDA PARA SU INCLUSIÓN AL MEDIO SOCIAL Y PRODUCTIVO.
OBJETIVO 2	2.4.8.2 - PROPICIAR QUE LA ATENCIÓN A LA DEMANDA EDUCATIVA SE OFREZCA EN CONDICIONES DE INCLUSIÓN, EQUIDAD E IGUALDAD SUSTANTIVA, CONSOLIDANDO GRADUALMENTE LA OPERATIVIDAD DE LOS CENTROS ESCOLARES EN CADA TIPO Y NIVEL EDUCATIVO, QUE FAVOREZCA EL ACCESO Y PERMANENCIA DE LOS EDUCANDOS EN EL PLANTEL.

PROGRAMA SECTORIAL SALUD, SEGURIDAD Y ASISTENCIA SOCIAL

OBJETIVO 1	2.5.8.19 - DESARROLLAR EL PROGRAMA SIGAMOS APRENDIENDO EN EL HOSPITAL, CON UN ENFOQUE PEDAGÓGICO HOSPITALARIO, ENMARCADO EN LA NORMATIVIDAD DE CONTROL ESCOLAR VIGENTE, CON EL FIN DE GARANTIZAR LA CALIDAD DE LOS ESTUDIOS DE LOS EDUCANDOS ATENDIDOS EN SITUACIÓN DE VULNERABILIDAD HOSPITALARIA.
OBJETIVO 2	2.5.8.44 - PROMOVER PROGRAMAS ESTRATÉGICOS DE INCLUSIÓN E IGUALDAD DE OPORTUNIDADES EN MATERIA FAMILIAR, TERAPÉUTICA, EDUCATIVA, LABORAL, SOCIAL Y CULTURAL PARA LAS PERSONAS CON DISCAPACIDAD AUDITIVA.

PROGRAMA SECTORIAL DESARROLLO CULTURAL

OBJETIVO 1	2.6.8.1 - FORTALECER EL RESPETO, APRECIO Y PROMOCIÓN DE LAS EXPRESIONES ARTÍSTICAS, CULTURALES Y ARTESANALES, A TRAVÉS DE UNA OFERTA ATRACTIVA DE EVENTOS Y ACTIVIDADES CULTURALES QUE ALIENTEN LA PARTICIPACIÓN Y CONVIVENCIA SOCIAL, ASÍ COMO LA FORMACIÓN DE PÚBLICOS.

PROGRAMA ESPECIAL TRANSVERSAL POBLACIÓN INDÍGENAS, BIENESTAR RURAL, CENTROS INTEGRADORES Y GRUPOS VULNERABLES

OBJETIVO 1	4.13.8.1 - FORTALECER LA INCLUSIÓN Y COHESIÓN SOCIAL EN LOS PUEBLOS INDÍGENAS, PARA REVALORAR NUESTRAS RAÍCES Y ORÍGENES, CON PROGRAMAS Y PROYECTOS QUE PERMITAN DESPLEGAR LAS CAPACIDADES Y TALENTOS DE SUS HOMBRES Y MUJERES.
OBJETIVO 2	4.13.8.11 - PROMOVER LA INCLUSIÓN SOCIAL Y ECONÓMICA DE PERSONAS CON DISCAPACIDAD, MEDIANTE ACCIONES DIAGNÓSTICAS, TERAPÉUTICAS Y FORMATIVAS, QUE FAVOREZCAN LA PARTICIPACIÓN Y CULTURA DE RESPETO A MUJERES Y HOMBRES QUIENES DESEAN DESPLEGAR SUS MÚLTIPLES TALENTOS, EN BENEFICIO PROPIO Y DE LA COMUNIDAD.
OBJETIVO 3	4.13.8.13 - GENERAR LAS CONDICIONES Y AMBIENTES QUE PERMITAN A LAS MUJERES ADQUIRIR O REFORZAR SUS CAPACIDADES, HABILIDADES Y ACTITUDES, PARA SUPERAR BARRERAS QUE LES IMPIDEN ALCANZAR LA IGUALDAD DE OPORTUNIDADES Y AUMENTAR SU PARTICIPACIÓN EN LA TOMA DE DECISIONES, EN LAS ESFERAS SOCIAL, ECONÓMICA Y POLÍTICA.
OBJETIVO 4	4.13.8.19 - MEJORAR LA CALIDAD DE VIDA DE LA POBLACIÓN EN SITUACIÓN DE POBREZA Y MARGINACIÓN, Y ESTABLECER LAS CONDICIONES PARA QUE, A TRAVÉS DE LOS CENTROS INTEGRADORES DE BIENESTAR, SE MULTIPLIQUEN SUS OPORTUNIDADES DE LOGRO INDIVIDUAL Y COLECTIVO, CON LA PARTICIPACIÓN DE GOBIERNO, COMUNIDAD ORGANIZADA, EMPRESAS SOCIALMENTE RESPONSABLES Y AGENCIAS DE DESARROLLO.
OBJETIVO 5	4.13.8.3 - AMPLIAR EL ACCESO A LOS SERVICIOS INTEGRALES DE ASISTENCIA SOCIAL, DE LOS GRUPOS EN CONDICIONES DE VULNERABILIDAD COMO NIÑAS, NIÑOS, ADOLESCENTES, MUJERES, ADULTOS MAYORES, PERSONAS CON DISCAPACIDAD, POBLACIÓN INDÍGENA, ASÍ COMO NIÑAS, NIÑOS Y ADOLESCENTES MIGRANTES NO ACOMPAÑADOS Y/O SOLICITANTES DE ASILO.

PROGRAMA ESPECIAL TRANSVERSAL FRONTERA SUR Y LA MIGRACIÓN NACIONAL E INTERNACIONAL

OBJETIVO 1	4.14.8.6 - ASEGURAR LA ATENCIÓN A LA DEMANDA EDUCATIVA EN TODOS LOS NIVELES Y MODALIDADES, QUE PROPICIE LA PRESENCIA DE CONDICIONES PARA EL DESARROLLO HUMANO Y ECONÓMICO DE LA REGIÓN.

OBJETIVOS DE DESARROLLO SOSTENIBLES
4 - Garantizar una educación inclusiva y equitativa de calidad y promover oportunidades de aprendizaje permanente para todos

Nivel	Resumen Narrativo	Indicador	Dimensión	Frecuencia	3er. Trimestre	
					Meta	Avance

Nivel	Resumen Narrativo	Indicador	Dimensión	Frecuencia	3er. Trimestre	
					Meta	Avance
FIN	Contribuir a refrendar a la población el derecho pleno a una educación de calidad, en condiciones de inclusión, equidad e igualdad sustantiva, que permita expandir sus conocimientos, habilidades y actitudes, favoreciendo el desarrollo sostenible de la entidad, mediante la atención diferenciada a población en condiciones de vulnerabilidad que favorezcan la permanencia y egreso de los educandos.	Porcentaje de eficiencia terminal en educación media superior	EFICACIA	ANUAL	68.75	En proceso
		Porcentaje de eficiencia terminal en educación básica	EFICACIA	ANUAL	95.21	En proceso
PROPOSITO	Alumnos de planteles públicos del sistema educativo estatal en situación de desventaja reciben atención diferenciada para su inclusión con equidad e igualdad sustantiva, que favorezca su permanencia y egreso.	Porcentaje de retención escolar en educación media superior	EFICACIA	ANUAL	89.21	En proceso
		Porcentaje de retención escolar en educación básica	EFICACIA	ANUAL	98.77	En proceso
COMPONENTE	Servicios educativos a la demanda social de educación de adultos y formación para el trabajo brindados	Certificación de estudios en los centros de trabajo de educación para adultos y formación para el trabajo	EFICACIA	SEMESTRAL	13.81	19.48
	Servicios de educación especial a la población en edad de cursar la educación básica, que presenta barreras para el aprendizaje y la participación social, proporcionados.	Tasa de variación de la matrícula en educación especial	EFICACIA	SEMESTRAL	3.12	1.56
		Porcentaje de atención a la matrícula de educación básica con servicios de educación especial	EFICACIA	SEMESTRAL	51.66	103.32
		Porcentaje de centros de trabajo con personal asignado.	EFICACIA	SEMESTRAL	50.00	100.00
	Servicios de educación básica a la población hablante de lengua indígena proporcionados.	Porcentaje de planteles de educación básica de modalidad indígena.	EFICACIA	SEMESTRAL	4.28	8.56
		Porcentaje de matrícula de educación básica atendida con la modalidad indígena.	EFICACIA	SEMESTRAL	2.59	5.18
	Planteles multigrado que para su continuidad son incentivados	Porcentaje de alumnos atendidos en escuelas multigrado-incentivadas.	EFICACIA	SEMESTRAL	9.92	12.69
		Porcentaje de escuelas multigrado con incentivos para su operatividad.	EFICACIA	SEMESTRAL	16.37	20.93
	Planteles públicos que para la atención educativa a la diversidad son fortalecidos.	Porcentaje de planteles de educación básica que atienden alumnos en contexto de migración.	EFICACIA	SEMESTRAL	2.11	4.22
		Porcentaje de planteles de educación media y superior con apoyos para atender la diversidad	EFICACIA	SEMESTRAL	4.20	8.39
ACTIVIDAD	Prestación del servicio de educación básica y media superior, a la población mayor de 15 años de edad en situación de rezago educativo, que promueva la igualdad de oportunidades de educación, en atención a los principios de justicia educativa y equidad.	Atención a la demanda de educación de adultos	EFICIENCIA	TRIMESTRAL	42.95	46.17
		Porcentaje de centros de trabajo con personal asignado.	EFICACIA	TRIMESTRAL	87.38	87.38
	Prestación de los servicios de capacitación, educación básica y formación para la vida y el trabajo, a la población adulta de comunidades con rezago educativo y elevados índices de marginación, que promueva la igualdad de oportunidades de educación, en atención a los principios de justicia educativa y equidad.	Atención de adultos en misiones culturales	EFICIENCIA	TRIMESTRAL	12.61	13.11
		Porcentaje de centros de trabajo con personal asignado.	EFICACIA	TRIMESTRAL	8.74	8.74
	Prestación de los servicios de formación para el trabajo a la población mayor de quince años con una oferta educativa flexible, que responda a sus características y necesidades, promueva el desarrollo de sus competencias y favorezca su inserción al mercado laboral.	Porcentaje de centros de trabajo con personal asignado	EFICACIA	TRIMESTRAL	3.88	3.88
		Atención a la demanda de formación para el trabajo a través de las escuelas de oficios y academias	EFICIENCIA	TRIMESTRAL	0.41	0.33
	Operación de los servicios de educación de adultos y formación para el trabajo (personal operativo)	Porcentaje de plazas ocupadas del personal operativo	EFICACIA	TRIMESTRAL	100.00	83.74
		Porcentaje de presupuesto ejercido	EFICIENCIA	TRIMESTRAL	63.00	51.50
	Administración de los servicios de educación de adultos y formación para el trabajo (personal administrativo)	Porcentaje de plazas ocupadas del personal administrativo	EFICACIA	TRIMESTRAL	100.00	100.00
		Porcentaje de presupuesto ejercido	EFICACIA	TRIMESTRAL	69.64	55.26

Nivel	Resumen Narrativo	Indicador	Dimensión	Frecuencia	3er. Trimestre	
					Meta	Avance
	Asignación de recursos humanos para la prestación del servicio educativo a la población que presenta barreras para el aprendizaje con discapacidad, favoreciendo su integración en el medio social y productivo.	Porcentaje de participación de los Centros de Atención Múltiple en la atención a la matrícula de educación especial.	EFICACIA	TRIMESTRAL	7.79	7.79
		Porcentaje de alumnos de CAM que concluyen la secundaria	EFICACIA	TRIMESTRAL	85.79	12.75
	Atención de alumnos que presentan barreras para el aprendizaje y la participación social en escuelas públicas de educación básica con el apoyo de USAER.	Porcentaje de alumnos de educación básica atendidos con USAER.	EFICACIA	TRIMESTRAL	3.69	3.69
		Porcentaje de escuelas con apoyo de USAER	EFICACIA	TRIMESTRAL	57.62	57.62
	Fortalecimiento de los servicios de educación especial como apoyo a las escuelas públicas de educación básica.	Porcentaje de alumnos beneficiados con el PFSEE	EFICACIA	TRIMESTRAL	8.58	4.41
		Porcentaje de escuelas participantes en el programa fortalecimiento de los servicios de educación especial (PFSEE)	EFICACIA	TRIMESTRAL	10.00	10.00
	Orientación a escuelas de educación básica que no cuentan con el servicio de USAER, para la atención de alumnos en condición de vulnerabilidad asociada a discapacidad y/o aptitudes sobresalientes.	Porcentaje de docentes asesorados	EFICACIA	TRIMESTRAL	1.10	1.64
		Porcentaje de escuelas orientadas por los servicios de educación especial	EFICACIA	TRIMESTRAL	1.17	1.71
	Operación de los servicios de educación especial (personal operativo)	Porcentaje de plazas ocupadas del personal operativo	EFICACIA	TRIMESTRAL	100.00	98.96
		Porcentaje de presupuesto ejercido	EFICACIA	TRIMESTRAL	59.30	55.70
	Administración de los servicios de educación especial (personal administrativo)	Porcentaje de plazas ocupadas del personal administrativo	EFICACIA	TRIMESTRAL	100.00	95.30
		Porcentaje de presupuesto ejercido	EFICACIA	TRIMESTRAL	60.06	65.57
	Asesoría de la lengua indígena para alumnos de sexto grado, de planteles públicos de educación primaria general, que se ubican en comunidades indígenas.	Porcentaje de alumnos fortalecidos con el enfoque intercultural bilingüe.	EFICACIA	TRIMESTRAL	16.67	16.67
		Porcentaje de docentes participantes en talleres de habilidades lingüísticas.	EFICACIA	TRIMESTRAL	1.27	1.27
	Impulso al fortalecimiento académico para la atención de la diversidad étnica y lingüística en los planteles públicos de educación básica.	Porcentaje de planteles de educación básica con apoyo académico.	EFICACIA	TRIMESTRAL	2.93	5.86
		Porcentaje de docentes que reciben asesoría para la atención a la diversidad.	EFICACIA	TRIMESTRAL	5.58	5.58
	Atención educativa a menores de 0 a 2 años 11 meses de edad, a partir de la orientación a los padres de familia en comunidades indígenas, que propicie una mejora en las prácticas de crianza y favorezca su desarrollo integral y armónico, para continuar aprendiendo en el sentido pleno de pertenencia a su contexto.	Porcentaje de centros de trabajo con personal asignado.	EFICACIA	TRIMESTRAL	79.08	79.08
		Atención a la demanda de educación inicial en la modalidad intercultural bilingüe	EFICACIA	TRIMESTRAL	76.63	76.63
	Atención educativa a la población de 3 a 5 años hablante de lengua indígena, con los servicios de educación preescolar indígena.	Porcentaje de centros de trabajo con asignación de recursos humanos	EFICACIA	TRIMESTRAL	6.32	6.32
		Porcentaje de la matrícula de educación preescolar atendida con modalidad indígena.	EFICACIA	TRIMESTRAL	7.43	7.43
	Asignación de recursos humanos para la atención educativa a la población de 6 a 11 años hablante de lengua indígena, con los servicios de educación primaria indígena. .	Porcentaje de centros de trabajo con personal asignado.	EFICACIA	TRIMESTRAL	4.97	4.97
		Porcentaje de la matrícula de educación primaria atendida con modalidad indígena	EFICACIA	TRIMESTRAL	3.04	3.04
	Operación de los servicios de educación básica en modalidad indígena (personal operativo)	Porcentaje de plazas ocupadas del personal operativo	EFICACIA	TRIMESTRAL	100.00	93.89
		Porcentaje de presupuesto ejercido	EFICACIA	TRIMESTRAL	67.16	64.47
	Administración de los servicios de educación básica en modalidad indígena (personal administrativo)	Porcentaje de presupuesto ejercido	EFICACIA	TRIMESTRAL	63.17	64.84
		Porcentaje de plazas ocupadas del personal administrativo	EFICACIA	TRIMESTRAL	100.00	97.76
	Dotación de materiales educativos en planteles multigrado.	Porcentaje de escuelas multigrado con accesibilidad a los	EFICACIA	TRIMESTRAL	40.92	40.92

Nivel	Resumen Narrativo	Indicador	Dimensión	Frecuencia	3er. Trimestre	
					Meta	Avance
		apoyos extraordinarios				
		Porcentaje de escuelas multigrado con docentes incentivados.	EFICACIA	TRIMESTRAL	68.63	69.61
	Otorgamiento de incentivos económico a docentes que laboran en escuelas públicas multigrado de educación primaria.	Porcentaje de docentes incentivados.	EFICACIA	TRIMESTRAL	20.46	19.88
		Porcentaje de docentes en el programa de arraigo en el medio rural e indígena	EFICACIA	TRIMESTRAL	6.68	6.68
	Actualización del Sistema Nacional de Control Escolar de Población Migrante (SINACEM)	Porcentaje de alumnos en contexto de migración integrados al sistema educativo estatal.	EFICACIA	TRIMESTRAL	0.06	0.10
		Porcentaje de variación de la matrícula escolar incorporada al SINACEM	EFICACIA	TRIMESTRAL	6.28	1.13
	Asesoría a docentes de educación media superior para favorecer la atención a la población escolar en condiciones de vulnerabilidad (Especial, indígena, migrantes)	Porcentaje de alumnos en condiciones de vulnerabilidad atendidos en media superior	EFICACIA	TRIMESTRAL	9.87	6.58
		Porcentaje de docentes asesorados para la atención a la diversidad	EFICACIA	TRIMESTRAL	10.44	5.22
	Fortalecimiento académico a los docentes de educación superior que facilite la atención a la población escolar en condiciones de vulnerabilidad	Porcentaje de docentes con fortalecimiento académico para la atención a la diversidad	EFICACIA	TRIMESTRAL	5.05	5.78
		Porcentaje de alumnos en condiciones de vulnerabilidad atendidos en educación superior	EFICACIA	TRIMESTRAL	2.21	1.41

	Meta	Devengado	% Avance
Autorizado	$1,364,833,204.00	$923,811,489.06	68%
Modificado	$ 1,323,949,174.69	$923,811,489.06	70%

PROGRAMA PRESUPUESTARIO	E086 - ATENCIÓN AL NIVEL DE EDUCACIÓN BÁSICA - 2022
ENTE PUBLICO	07000000 - SECRETARÍA DE EDUCACIÓN
CLASIFICACION ADMINISTRATIVA	CENTRALIZADO

PLAN ESTATAL DE DESARROLLO

OBJETIVO 1	2.4.3.1 - REFRENDAR A LA POBLACIÓN EL DERECHO PLENO A UNA EDUCACIÓN DE CALIDAD, EN CONDICIONES DE INCLUSIÓN, EQUIDAD E IGUALDAD SUSTANTIVA, QUE PERMITA EXPANDIR SUS CONOCIMIENTOS, HABILIDADES Y ACTITUDES, FAVORECIENDO EL DESARROLLO SOSTENIBLE DE LA ENTIDAD.
OBJETIVO 2	2.6.3.2 - DESARROLLAR LAS ARTES Y EXPRESIONES CULTURALES PARA QUE CONTRIBUYAN A LA FORMACIÓN INTEGRAL DE LOS TABASQUEÑOS.
OBJETIVO 3	4.3.3.3 - MEJORAR LAS CONDICIONES DE VIDA Y AMPLIAR LAS OPORTUNIDADES DE SUPERACIÓN DE PERSONAS EN SITUACIÓN DE VULNERABILIDAD, PARA EL DESARROLLO INTEGRAL DE FAMILIAS Y COMUNIDADES.
OBJETIVO 4	4.3.3.5 - GARANTIZAR EL GOCE DE LOS DERECHOS HUMANOS Y EL DESARROLLO DE UNA CULTURA DE VALORES, RESPETO Y LEGALIDAD, A FAVOR DE NIÑAS, NIÑOS, ADOLESCENTES Y OTROS GRUPOS DE POBLACIÓN EN SITUACIÓN DE RIESGO Y VULNERABILIDAD.
OBJETIVO 5	4.4.3.3 - IMPULSAR LA AMPLIACIÓN DE LA INFRAESTRUCTURA DE SERVICIOS EDUCATIVOS EN LOS MUNICIPIOS QUE INTEGRAN LA FRONTERA SUR DEL ESTADO DE TABASCO.

PROGRAMA SECTORIAL EDUCACIÓN, CIENCIA, TECNOLOGÍA, JUVENTUD Y DEPORTE

OBJETIVO 1	2.4.8.1 - IMPULSAR EN LOS CENTROS EDUCATIVOS PROCESOS INTEGRALES DE MEJORA ACADÉMICA, PARA EL DESARROLLO DE COMPETENCIAS EN LOS
OBJETIVO 2	2.4.8.2 - PROPICIAR QUE LA ATENCIÓN A LA DEMANDA EDUCATIVA SE OFREZCA EN CONDICIONES DE INCLUSIÓN, EQUIDAD E IGUALDAD SUSTANTIVA, CONSOLIDANDO GRADUALMENTE LA OPERATIVIDAD DE LOS CENTROS ESCOLARES EN CADA TIPO Y NIVEL EDUCATIVO, QUE FAVOREZCA EL ACCESO Y
OBJETIVO 3	2.4.8.3 - IMPULSAR EL DESARROLLO DE UN SISTEMA DE GESTIÓN INSTITUCIONAL Y ESCOLAR EFICIENTE, QUE FAVOREZCA LA CONSOLIDACIÓN DE LOS SERVICIOS EN ATENCIÓN A LAS DEMANDAS DE LA SOCIEDAD.

PROGRAMA SECTORIAL DESARROLLO CULTURAL

OBJETIVO 1	2.6.8.1 - FORTALECER EL RESPETO, APRECIO Y PROMOCIÓN DE LAS EXPRESIONES ARTÍSTICAS, CULTURALES Y ARTESANALES, A TRAVÉS DE UNA OFERTA ATRACTIVA DE EVENTOS Y ACTIVIDADES CULTURALES QUE ALIENTEN LA PARTICIPACIÓN Y CONVIVENCIA SOCIAL, ASÍ COMO LA FORMACIÓN DE PÚBLICOS.
OBJETIVO 2	2.6.8.3 - PROMOVER PROGRAMAS EDUCATIVOS EN MATERIA CULTURAL PARA FORTALECER LA FORMACIÓN, EL DESARROLLO Y LA PROFESIONALIZACIÓN DE LA POBLACIÓN EN LA PRÁCTICA DE DIVERSAS DISCIPLINAS ARTÍSTICAS.

PROGRAMA ESPECIAL TRANSVERSAL POBLACIÓN INDÍGENAS, BIENESTAR RURAL, CENTROS INTEGRADORES Y GRUPOS VULNERABLES

OBJETIVO 1	4.13.8.3 - AMPLIAR EL ACCESO A LOS SERVICIOS INTEGRALES DE ASISTENCIA SOCIAL, DE LOS GRUPOS EN CONDICIONES DE VULNERABILIDAD COMO NIÑAS, NIÑOS, ADOLESCENTES, MUJERES, ADULTOS MAYORES, PERSONAS CON DISCAPACIDAD, POBLACIÓN INDÍGENA, ASÍ COMO NIÑAS, NIÑOS Y ADOLESCENTES MIGRANTES NO ACOMPAÑADOS Y/O SOLICITANTES DE ASILO.

PROGRAMA ESPECIAL TRANSVERSAL FRONTERA SUR Y LA MIGRACIÓN NACIONAL E INTERNACIONAL

OBJETIVO 1	4.14.8.6 - ASEGURAR LA ATENCIÓN A LA DEMANDA EDUCATIVA EN TODOS LOS NIVELES Y MODALIDADES, QUE PROPICIE LA PRESENCIA DE CONDICIONES PARA EL DESARROLLO HUMANO Y ECONÓMICO DE LA REGIÓN.

PROGRAMA INSTITUCIONAL DEL MUSEO INTERACTIVO PAPAGAYO

OBJETIVO 1	2.30.8.1 - FORTALECER LOS CONOCIMIENTOS CIENTÍFICOS Y TECNOLÓGICOS, LAS CAPACIDADES INTELECTUALES, LA CONVIVENCIA FAMILIAR, LA IDENTIDAD CULTURAL Y ARTÍSTICA Y LA MODERNIZACIÓN DE SUS EXHIBICIONES E INFRAESTRUCTURA.

OBJETIVOS DE DESARROLLO SOSTENIBLES

4 - Garantizar una educación inclusiva y equitativa de calidad y promover oportunidades de aprendizaje permanente para todos

Nivel	Resumen Narrativo	Indicador	Dimensión	Frecuencia	3er. Trimestre	
					Meta	Avance
FIN	Contribuir a refrendar a la población el derecho pleno a una educación de calidad, en condiciones de inclusión, equidad e igualdad sustantiva, que permita el incremento de sus conocimientos, habilidades y actitudes, favoreciendo el desarrollo sostenible de la entidad, mediante acciones de atención educativa de la población de 0 a 14 años en todos los niveles y modalidades que responda a la demanda social de servicios en este tipo educativo.	Porcentaje de abandono escolar en educación primaria	EFICACIA	ANUAL	0.86	En proceso
		Porcentaje de abandono escolar en educación secundaria	EFICACIA	ANUAL	2.02	En proceso
PROPOSITO	Población del estado de Tabasco de 0 a 14 años recibe atención educativa en el nivel y modalidad correspondiente a su edad y antecedentes escolares, que favorece la expansión del sistema educativo.	Tasa bruta de escolarización por nivel educativo (Cobertura)	EFICACIA	ANUAL	75.94	En proceso
		Tasa neta de escolarización en educación básica.	EFICACIA	ANUAL	74.31	En proceso
COMPONENTE	Servicios educativos a la población de 0 a 5 años de edad que asegure la atención a la primera infancia, brindados.	Porcentaje de atención a la demanda de educación inicial.	EFICACIA	ANUAL	2.73	2.73
		Porcentaje de atención a la demanda de educación preescolar	EFICACIA	ANUAL	77.18	77.18
	Servicios educativos a la población en edad de cursar la educación primaria y secundaria brindados.	Porcentaje de atención a la demanda de educación primaria y secundaria	EFICACIA	ANUAL	99.34	99.34
	Servicios complementarios a la educación básica otorgados.	Porcentaje de la matrícula de educación básica atendida con servicios educativos complementarios.	EFICACIA	SEMESTRAL	33.44	66.88
		Porcentaje de planteles públicos de educación básica con servicios educativos complementarios.	EFICACIA	SEMESTRAL	17.07	34.15
	Planteles públicos de educación básica con asesoría técnico-pedagógica recibida.	Porcentaje de planteles con asesoría técnico-pedagógica.	EFICIENCIA	SEMESTRAL	38.94	77.89
		Porcentaje de directores de planteles públicos con asesoría técnico-pedagógica	EFICIENCIA	SEMESTRAL	18.00	27.99
	Planteles públicos de educación básica con apoyos complementarios otorgados.	Porcentaje de planteles públicos con atención complementaria	EFICACIA	SEMESTRAL	37.00	56.99
ACTIVIDAD	Prestación del servicio de educación preescolar a la población de 3 a 5 años, que promueva la igualdad de oportunidades en atención a los principios de justicia educativa y equidad.	Porcentaje de atención a la demanda en los servicios de educación preescolar general.	EFICACIA	TRIMESTRAL	85.67	85.67
		Porcentaje de centros de trabajo con asignación de recursos humanos	EFICACIA	TRIMESTRAL	64.10	64.10
	Operación de los servicios de educación inicial y preescolar (personal operativo)	Porcentaje de presupuesto ejercido	EFICIENCIA	TRIMESTRAL	63.35	58.86

Nivel	Resumen Narrativo	Indicador	Dimensión	Frecuencia	3er. Trimestre	
	Atención educativa a menores de 0 a 2 años 11 meses de edad, con un modelo integral que favorezca el desarrollo de sus capacidades y habilidades cognitivas y socio adaptativas.	Porcentaje de atención a la demanda en CAI	EFICACIA	TRIMESTRAL	23.37	23.37
		Porcentaje de planteles registrados como CAI	EFICACIA	TRIMESTRAL	20.92	20.92
	Atención educativa y asistencial a menores de 0 a 5 años 11 meses de edad, hijos de trabajadores de la Secretaría de Educación, favoreciendo su desarrollo cognitivo, social y afectivo, que facilite su incorporación a ciclos superiores de estudio.	Porcentaje de centros de trabajo con personal asignado.	EFICACIA	TRIMESTRAL	3.85	3.85
		Porcentaje de atención a la demanda en CAI-SE	EFICACIA	TRIMESTRAL	6.80	6.80
	Prestación del servicio de educación preescolar a la población de 3 a 5 años, que promueva la igualdad de oportunidades en atención a los principios de justicia educativa y equidad.	Porcentaje de atención a la demanda de educación preescolar en los CAI (antes CENDI).	EFICACIA	TRIMESTRAL	2.50	2.50
	Operación de los servicios de educación inicial y preescolar (personal operativo)	Porcentaje de plazas ocupadas del personal operativo	EFICACIA	TRIMESTRAL	100.00	95.15
	Administración de los servicios de educación inicial y preescolar (personal administrativo)	Porcentaje de presupuesto ejercido	EFICIENCIA	TRIMESTRAL	70.72	65.02
		Porcentaje de plazas ocupadas del personal administrativo	EFICACIA	TRIMESTRAL	100.00	93.31
	Asignación de recursos humanos para la prestación del servicio de educación primaria a la población de 6 a 11 años, que promueva la igualdad de oportunidades de educación, en atención a los principios de justicia educativa y equidad.	Porcentaje de atención a la demanda de educación primaria general	EFICACIA	TRIMESTRAL	96.18	96.18
		Porcentaje de centros de trabajo con asignación de recursos humanos	EFICACIA	TRIMESTRAL	81.00	81.00
	Operación de los servicios de educación primaria general (personal operativo)	Porcentaje de plazas ocupadas del personal operativo	EFICACIA	TRIMESTRAL	100.00	97.26
		Porcentaje de presupuesto ejercido	EFICIENCIA	TRIMESTRAL	66.51	62.47
	Administración de los servicios de educación primaria general (personal administrativo)	Porcentaje de presupuesto ejercido	EFICIENCIA	TRIMESTRAL	63.96	67.97
		Porcentaje de plazas ocupadas del personal administrativo	EFICACIA	TRIMESTRAL	100.00	97.29
	Asignación de recursos humanos para la prestación del servicio de educación secundaria a la población de 12 a 14 años de edad, egresada de sexto grado de primaria, que promueva la igualdad de oportunidades de educación en atención a los principios de justicia educativa y equidad.	Porcentaje de centros de trabajo con asignación de recursos humanos	EFICACIA	TRIMESTRAL	79.45	79.45
		Porcentaje de alumnos atendidos en educación secundaria	EFICACIA	TRIMESTRAL	93.73	93.60
	Operación de los servicios de educación secundaria (personal operativo)	Porcentaje de plazas ocupadas del personal operativo	EFICACIA	TRIMESTRAL	100.00	90.75
		Porcentaje de presupuesto ejercido	EFICIENCIA	TRIMESTRAL	59.06	48.95
	Administración de los servicios de educación secundaria (personal administrativo)	Porcentaje de plazas ocupadas del personal administrativo	EFICACIA	TRIMESTRAL	100.00	105.51
	Administración de los servicios de educación secundaria (personal administrativo)	Porcentaje de presupuesto ejercido	EFICIENCIA	TRIMESTRAL	64.04	55.55
	Asignación de recursos humanos para la prestación del servicio de educación física a los alumnos matriculados en educación inicial y básica, para favorecer el desarrollo de sus capacidades y habilidades físicas y motoras, a través de las modalidades de clase directa y asesoría técnica.	Porcentaje de centros de trabajo con personal asignado para atender el servicio de educación física.	EFICACIA	TRIMESTRAL	34.09	34.09
		Porcentaje de alumnos de educación básica atendidos con educación física	EFICACIA	TRIMESTRAL	67.11	67.11
	Operación de los servicios de educación física en preescolar y primaria (personal operativo)	Porcentaje de presupuesto ejercido	EFICIENCIA	TRIMESTRAL	60.06	54.25
		Porcentaje de plazas ocupadas del personal operativo	EFICACIA	TRIMESTRAL	100.00	103.01

Nivel	Resumen Narrativo	Indicador	Dimensión	Frecuencia	3er. Trimestre	
	Asignación de recursos humanos para la prestación del servicio de educación artística a la matrícula de educación básica.	Porcentaje de alumnos de educación básica atendidos con educación artística.	EFICACIA	TRIMESTRAL	41.54	40.35
		Porcentaje de centros de trabajo con personal asignado para atender el servicio de educación artística.	EFICACIA	TRIMESTRAL	19.15	16.80
	Fortalecimiento de la enseñanza del inglés como segunda lengua en las escuelas públicas de educación básica.	Porcentaje de alumnos atendidos para la adquisición de una segunda lengua.	EFICACIA	TRIMESTRAL	21.75	16.00
		Porcentaje de escuelas incorporadas al Programa Nacional de Inglés.	EFICACIA	TRIMESTRAL	7.83	2.84
	Asesoría y acompañamiento académico a docentes de primer ciclo de primaria para favorecer en sus alumnos la adquisición de la lectura, la escritura y las matemáticas.	Porcentaje de alumnos que adquieren la lectura, la escritura y las matemáticas.	EFICIENCIA	TRIMESTRAL	80.00	26.67
		Porcentaje de docentes asesorados en estrategias de enseñanza.	EFICIENCIA	TRIMESTRAL	81.73	80.97
	Fortalecimiento de los consejos técnicos escolares y de zona como órganos colegiados para el análisis de la problemática escolar, que propicie la formulación de planes de mejora educativa.	Porcentaje de asesoría a consejos técnicos escolares o de zona en operación	EFICACIA	TRIMESTRAL	100.00	100.00
		Porcentaje de consejos técnicos escolares fortalecidos	EFICACIA	TRIMESTRAL	4.00	5.33
	Acompañamiento técnico pedagógico a los planteles que a partir de la evaluación diagnóstica registran insuficiencias en los resultados de la aplicación de los planes y programas.	Porcentaje de planteles de educación preescolar que registran mejoras en su operatividad	EFICIENCIA	TRIMESTRAL	97.82	97.82
		Porcentaje de directores con acompañamiento técnico pedagógico a partir de la evaluación diagnóstica	EFICIENCIA	TRIMESTRAL	100.00	100.00
	Asesoría a docentes de educación básica que favorezca la adopción de una cultura de prevención de riesgos en los centros escolares que evite la violencia y el acoso escolar.	Porcentaje de docentes asesorados para la prevención de riesgo de violencia y acoso escolar.	EFICACIA	TRIMESTRAL	6.28	6.51
		Porcentaje de escuelas públicas con docentes asesorados para la prevención de riesgo de violencia y acoso escolar.	EFICACIA	TRIMESTRAL	0.88	2.10
	Acompañamiento a los planteles públicos de educación básica en la implementación de programas escolares de mejora	Porcentaje de planteles con acompañamiento para la aplicación del programa de mejora escolar	EFICIENCIA	TRIMESTRAL	10.57	10.57
		Porcentaje de planteles públicos de básica con acompañamiento del programa RedPEA de la UNESCO	EFICACIA	TRIMESTRAL	0.76	0.75
		Porcentaje de escuelas con programa escolar de mejora continúa ajustado a la normatividad	EFICACIA	TRIMESTRAL	28.46	28.46
	Dotación de insumos a los alumnos de educación básica, que faciliten el desarrollo de sus actividades académicas en apoyo a su permanencia en la escuela.	Porcentaje de alumnos de educación básica beneficiados	EFICACIA	TRIMESTRAL	64.37	64.36
		Porcentaje de alumnos de educación primaria con reconocimiento a su trayectoria escolar.	EFICACIA	TRIMESTRAL	5.48	5.24
	Dotación de libros de texto gratuitos a los alumnos matriculados de educación básica	Porcentaje de alumnos de educación secundaria beneficiados con libros de texto	EFICACIA	TRIMESTRAL	26.79	26.79
		Porcentaje de alumnos de educación básica beneficiados con libros de texto	EFICACIA	TRIMESTRAL	97.84	99.67
		Porcentaje de escuelas que reciben libros de texto gratuitos	EFICACIA	TRIMESTRAL	81.57	81.57
	Dotación de mobiliario y equipamiento escolar, acordes a los requerimientos pedagógicos de una educación de calidad	Porcentaje de planteles escolares beneficiados con mobiliario y equipamiento	EFICACIA	TRIMESTRAL	6.71	6.71
		Porcentaje de la matrícula escolar beneficiada.	EFICACIA	TRIMESTRAL	0.78	0.77
	Reconocimiento a la trayectoria académica para alumnos destacados en escuelas de educación básica.	Porcentaje de la matrícula de educación básica en escuelas de sostenimiento particular beneficiada	EFICACIA	TRIMESTRAL	8.69	8.69
		Porcentaje de becas en escuelas particulares de educación básica	EFICACIA	TRIMESTRAL	1.67	1.67
	Aseguramiento de condiciones de limpieza y sanidad en los planteles	Porcentaje de planteles que aperturan trabajo presencial	EFICACIA	TRIMESTRAL	51.35	51.35

Nivel	Resumen Narrativo	Indicador	Dimensión	Frecuencia	3er. Trimestre	
	públicos de educación básica para que las clases presenciales se otorguen en espacios seguros y confiables para la salud y bienestar de educandos y educadores	Porcentaje de planteles que reciben insumos para atender efectos de la pandemia	EFICACIA	TRIMESTRAL	40.00	40.00

	Meta	Devengado	% Avance
Autorizado	$9,903,553,273.00	$7,379,912,061.15	75%
Modificado	$ 9,652,666,179.69	$7,379,912,061.15	76%

PROGRAMA PRESUPUESTARIO	E087 - ATENCIÓN EDUCATIVA AL NIVEL MEDIO SUPERIOR - 2022
ENTE PUBLICO	07000000 - SECRETARÍA DE EDUCACIÓN
CLASIFICACION ADMINISTRATIVA	CENTRALIZADO

PLAN ESTATAL DE DESARROLLO

OBJETIVO 1	2.4.3.1 - REFRENDAR A LA POBLACIÓN EL DERECHO PLENO A UNA EDUCACIÓN DE CALIDAD, EN CONDICIONES DE INCLUSIÓN, EQUIDAD E IGUALDAD SUSTANTIVA, QUE PERMITA EXPANDIR SUS CONOCIMIENTOS, HABILIDADES Y ACTITUDES, FAVORECIENDO EL DESARROLLO SOSTENIBLE DE LA ENTIDAD.
OBJETIVO 2	4.3.3.14 - REDUCIR, A TRAVÉS DE LOS CENTROS INTEGRADORES DE BIENESTAR, LAS BRECHAS DE DESIGUALDAD ENTRE LAS ZONAS URBANAS Y RURALES, APLICANDO POLÍTICAS PÚBLICAS Y PROGRAMAS DE DESARROLLO QUE DISMINUYAN TIEMPOS Y GASTOS EN EL ACCESO DE LAS FAMILIAS A LAS OBRAS Y SERVICIOS PÚBLICOS; ASÍ COMO EN LOS COSTOS DE PRODUCTORES, EMPRESARIOS Y COMERCIANTES, PARA CONSERVAR O CREAR NUEVAS FUENTES DE EMPLEO Y QUE PROPICIEN EL ARRAIGO DE LOS HABITANTES EN SUS COMUNIDADES.
OBJETIVO 3	4.4.3.3 - IMPULSAR LA AMPLIACIÓN DE LA INFRAESTRUCTURA DE SERVICIOS EDUCATIVOS EN LOS MUNICIPIOS QUE INTEGRAN LA FRONTERA SUR DEL ESTADO DE TABASCO.

PROGRAMA SECTORIAL EDUCACIÓN, CIENCIA, TECNOLOGÍA, JUVENTUD Y DEPORTE

OBJETIVO 1	2.4.8.1 - IMPULSAR EN LOS CENTROS EDUCATIVOS PROCESOS INTEGRALES DE MEJORA ACADÉMICA, PARA EL DESARROLLO DE COMPETENCIAS EN LOS EDUCANDOS QUE LES PERMITA EN SU TRAYECTO ESCOLAR, LA CONSTRUCCIÓN DE SU PROYECTO DE VIDA PARA SU INCLUSIÓN AL MEDIO SOCIAL Y
OBJETIVO 2	2.4.8.2 - PROPICIAR QUE LA ATENCIÓN A LA DEMANDA EDUCATIVA SE OFREZCA EN CONDICIONES DE INCLUSIÓN, EQUIDAD E IGUALDAD SUSTANTIVA, CONSOLIDANDO GRADUALMENTE LA OPERATIVIDAD DE LOS CENTROS ESCOLARES EN CADA TIPO Y NIVEL EDUCATIVO, QUE FAVOREZCA EL ACCESO Y PERMANENCIA DE LOS EDUCANDOS EN EL PLANTEL.
OBJETIVO 3	2.4.8.3 - IMPULSAR EL DESARROLLO DE UN SISTEMA DE GESTIÓN INSTITUCIONAL Y ESCOLAR EFICIENTE, QUE FAVOREZCA LA CONSOLIDACIÓN DE LOS SERVICIOS EN ATENCIÓN A LAS DEMANDAS DE LA SOCIEDAD.

PROGRAMA ESPECIAL TRANSVERSAL POBLACIÓN INDÍGENAS, BIENESTAR RURAL, CENTROS INTEGRADORES Y GRUPOS VULNERABLES

OBJETIVO 1	.13.8.13 - GENERAR LAS CONDICIONES Y AMBIENTES QUE PERMITAN A LAS MUJERES ADQUIRIR O REFORZAR SUS CAPACIDADES, HABILIDADES Y ACTITUDES, PARA SUPERAR BARRERAS QUE LES IMPIDEN ALCANZAR LA IGUALDAD DE OPORTUNIDADES Y AUMENTAR SU PARTICIPACIÓN EN LA TOMA DE DECISIONES, EN LAS ESFERAS SOCIAL, ECONÓMICA Y POLÍTICA.

PROGRAMA ESPECIAL TRANSVERSAL FRONTERA SUR Y LA MIGRACIÓN NACIONAL E INTERNACIONAL

OBJETIVO 1	4.14.8.6 - ASEGURAR LA ATENCIÓN A LA DEMANDA EDUCATIVA EN TODOS LOS NIVELES Y MODALIDADES, QUE PROPICIE LA PRESENCIA DE CONDICIONES PARA EL DESARROLLO HUMANO Y ECONÓMICO DE LA REGIÓN.

OBJETIVOS DE DESARROLLO SOSTENIBLES
4 - Garantizar una educación inclusiva y equitativa de calidad y promover oportunidades de aprendizaje permanente para todos

Nivel	Resumen Narrativo	Indicador	Dimensión	Frecuencia	3er. Trimestre

Nivel	Resumen Narrativo	Indicador	Dimensión	Frecuencia	3er. Trimestre	
					Meta	Avance
FIN	Contribuir a refrendar a la población el derecho pleno a una educación de calidad, en condiciones de inclusión, equidad e igualdad sustantiva, que permita el incremento de sus conocimientos, habilidades y actitudes, favoreciendo el desarrollo sostenible de la entidad, mediante la atención educativa de la población de 15 a 17 años en las distintas modalidades de educación media superior, para la continuidad de su trayectoria escolar.	Porcentaje de abandono escolar en educación media superior	EFICACIA	ANUAL	10.79	En proceso
		Tasa neta de escolarización media superior	EFICACIA	ANUAL	70.65	En proceso
PROPOSITO	Población del Estado de Tabasco de 15 a 17 años que recibe atención en las distintas modalidades de educación media superior para continuar su trayectoria escolar o insertarse en el mercado laboral	Tasa de terminación de educación media superior	EFICACIA	ANUAL	68.91	En proceso
		Tasa bruta de escolarización media superior	EFICACIA	ANUAL	83.03	En proceso
COMPONENTE	Servicios educativos a la demanda social de educación media superior brindados	Porcentaje del presupuesto ejercido para el nivel de educación media superior.	EFICACIA	SEMESTRAL	40.00	68.10
		Porcentaje de atención a la demanda social con recursos públicos en sus diferentes opciones	EFICACIA	SEMESTRAL	46.54	69.54
	Planteles de educación media superior que para impulsar su consolidación son fortalecidos	Porcentaje de planteles en proceso de consolidación	EFICIENCIA	SEMESTRAL	14.75	21.93
		Porcentaje de alumnos en riesgo de deserción y reprobación atendidos con programas de acompañamiento pedagógico.	EFICIENCIA	SEMESTRAL	7.24	10.74
ACTIVIDAD	Asignación de recursos humanos para la atención a la demanda de educación media superior con bachillerato tecnológico a través del modelo de Instituto de Difusión Técnica (IDIFTEC)	Porcentaje de participación de los IDIFTEC en la atención a la demanda	EFICIENCIA	TRIMESTRAL	4.96	4.85
		Porcentaje de centros de trabajo con personal asignado.	EFICIENCIA	TRIMESTRAL	5.74	5.74
	Asignación de recursos humanos para la atención a la demanda de educación media superior con bachillerato general a través del modelo de Telebachillerato (TEBA).	Porcentaje de centros de trabajo con personal asignado.	EFICIENCIA	TRIMESTRAL	3.28	3.28
		Porcentaje de participación de los TEBA en la atención a la demanda	EFICIENCIA	TRIMESTRAL	1.29	1.29
	Asignación de recursos humanos para la atención a la demanda de educación media superior con bachillerato general a través del modelo de Telebachillerato Comunitario (TEBACOM).	Porcentaje de centros de trabajo con personal asignado.	EFICIENCIA	TRIMESTRAL	20.49	20.49
		Porcentaje de participación de los TEBACOM en la atención a la demanda.	EFICIENCIA	TRIMESTRAL	2.60	2.54
	Atención a la demanda de educación media superior en la modalidad de bachillerato general a través del modelo de preparatoria abierta, para aumentar la cobertura.	Porcentaje de atención a la demanda educativa en la modalidad de preparatoria abierta	EFICIENCIA	TRIMESTRAL	1.28	1.68
	Operación de los servicios de educación media superior (personal operativo)	Porcentaje de presupuesto ejercido	EFICIENCIA	TRIMESTRAL	57.40	53.93
		Porcentaje de plazas ocupadas del personal operativo	EFICACIA	TRIMESTRAL	100.00	105.46
	Administración de los servicios de educación media superior (personal administrativo)	Porcentaje de plazas ocupadas del personal administrativo	EFICACIA	TRIMESTRAL	100.00	92.14
		Porcentaje de presupuesto ejercido	EFICIENCIA	TRIMESTRAL	64.88	55.79
	Atención de estudiantes en el programa de tutorías para disminuir riesgos de deserción y reprobación en planteles de educación media superior de sostenimiento estatal	Porcentaje de estudiantes atendidos en el programa de tutorías	EFICACIA	TRIMESTRAL	46.13	46.13
		Porcentaje de docentes participantes en el programa de tutorías	EFICIENCIA	TRIMESTRAL	15.66	15.66
	Desarrollo de programas de asesoría académica a los planteles de los subsistemas de sostenimiento estatal que presenten bajos resultados académicos.	Porcentaje de docentes asesorados	EFICACIA	TRIMESTRAL	19.33	19.33
		Porcentaje de planteles que desarrollan programa de asesoría académica	EFICIENCIA	TRIMESTRAL	9.84	9.84
	Dotación de mobiliario y equipamiento escolar, acordes a los	Porcentaje de la matrícula escolar beneficiada.	EFICACIA	TRIMESTRAL	6.64	7.00

Nivel	Resumen Narrativo	Indicador	Dimensión	Frecuencia	3er. Trimestre	
	requerimientos pedagógicos de una educación de calidad.	Porcentaje de planteles escolares beneficiados con mobiliario y equipamiento	EFICACIA	TRIMESTRAL	3.60	3.60
	Aseguramiento de condiciones de limpieza y sanidad en los planteles públicos de educación media superior para que las clases presenciales se otorguen en espacios seguros y confiables para la salud y bienestar de educandos y educadores	Porcentaje de planteles que aperturan trabajo presencial	EFICACIA	TRIMESTRAL	91.67	91.67
		Porcentaje de planteles que reciben insumos para atender efectos de la pandemia	EFICACIA	TRIMESTRAL	59.02	59.02
	Otorgamiento de Becas para alumnos inscritos en instituciones educativas particulares de educación media superior.	Porcentaje de la matrícula de educación media superior en escuelas de sostenimiento particular beneficiada	EFICACIA	TRIMESTRAL	7.48	7.48
		Porcentaje de becas en escuelas particulares de educación media superior	EFICACIA	TRIMESTRAL	1.69	1.69

	Meta	Devengado	% Avance
Autorizado	$316,263,619.00	$192,502,800.66	61%
Modificado	$ 206,858,215.39	$192,502,800.66	93%

PROGRAMA PRESUPUESTARIO	E088 - ATENCIÓN EDUCATIVA AL NIVEL SUPERIOR - 2022
ENTE PUBLICO	07000000 - SECRETARÍA DE EDUCACIÓN
CLASIFICACION ADMINISTRATIVA	CENTRALIZADO

PLAN ESTATAL DE DESARROLLO

OBJETIVO 1	2.4.3.1 - REFRENDAR A LA POBLACIÓN EL DERECHO PLENO A UNA EDUCACIÓN DE CALIDAD, EN CONDICIONES DE INCLUSIÓN, EQUIDAD E IGUALDAD SUSTANTIVA, QUE PERMITA EXPANDIR SUS CONOCIMIENTOS, HABILIDADES Y ACTITUDES, FAVORECIENDO EL DESARROLLO SOSTENIBLE DE LA ENTIDAD.
OBJETIVO 2	4.3.3.14 - REDUCIR, A TRAVÉS DE LOS CENTROS INTEGRADORES DE BIENESTAR, LAS BRECHAS DE DESIGUALDAD ENTRE LAS ZONAS URBANAS Y RURALES, APLICANDO POLÍTICAS PÚBLICAS Y PROGRAMAS DE DESARROLLO QUE DISMINUYAN TIEMPOS Y GASTOS EN EL ACCESO DE LAS FAMILIAS A LAS OBRAS Y SERVICIOS PÚBLICOS; ASÍ COMO EN LOS COSTOS DE PRODUCTORES, EMPRESARIOS Y COMERCIANTES, PARA CONSERVAR O CREAR NUEVAS FUENTES DE EMPLEO Y QUE PROPICIEN EL ARRAIGO DE LOS HABITANTES EN SUS COMUNIDADES.
OBJETIVO 3	4.4.3.3 - IMPULSAR LA AMPLIACIÓN DE LA INFRAESTRUCTURA DE SERVICIOS EDUCATIVOS EN LOS MUNICIPIOS QUE INTEGRAN LA FRONTERA SUR DEL ESTADO DE TABASCO.

PROGRAMA SECTORIAL EDUCACIÓN, CIENCIA, TECNOLOGÍA, JUVENTUD Y DEPORTE

OBJETIVO 1	2.4.8.1 - IMPULSAR EN LOS CENTROS EDUCATIVOS PROCESOS INTEGRALES DE MEJORA ACADÉMICA, PARA EL DESARROLLO DE COMPETENCIAS EN LOS EDUCANDOS QUE LES PERMITA EN SU TRAYECTO ESCOLAR, LA CONSTRUCCIÓN DE SU PROYECTO DE VIDA PARA SU INCLUSIÓN AL MEDIO SOCIAL Y PRODUCTIVO.
OBJETIVO 2	2.4.8.2 - PROPICIAR QUE LA ATENCIÓN A LA DEMANDA EDUCATIVA SE OFREZCA EN CONDICIONES DE INCLUSIÓN, EQUIDAD E IGUALDAD SUSTANTIVA, CONSOLIDANDO GRADUALMENTE LA OPERATIVIDAD DE LOS CENTROS ESCOLARES EN CADA TIPO Y NIVEL EDUCATIVO, QUE FAVOREZCA EL ACCESO Y PERMANENCIA DE LOS EDUCANDOS EN EL PLANTEL.
OBJETIVO 3	2.4.8.3 - IMPULSAR EL DESARROLLO DE UN SISTEMA DE GESTIÓN INSTITUCIONAL Y ESCOLAR EFICIENTE, QUE FAVOREZCA LA CONSOLIDACIÓN DE LOS SERVICIOS EN ATENCIÓN A LAS DEMANDAS DE LA SOCIEDAD.

PROGRAMA ESPECIAL TRANSVERSAL POBLACIÓN INDÍGENAS, BIENESTAR RURAL, CENTROS INTEGRADORES Y GRUPOS VULNERABLES

OBJETIVO 1	4.13.8.13 - GENERAR LAS CONDICIONES Y AMBIENTES QUE PERMITAN A LAS MUJERES ADQUIRIR O REFORZAR SUS CAPACIDADES, HABILIDADES Y ACTITUDES, PARA SUPERAR BARRERAS QUE LES IMPIDEN ALCANZAR LA IGUALDAD DE OPORTUNIDADES Y AUMENTAR SU PARTICIPACIÓN EN LA TOMA DE DECISIONES, EN LAS ESFERAS SOCIAL, ECONÓMICA Y POLÍTICA.

PROGRAMA ESPECIAL TRANSVERSAL FRONTERA SUR Y LA MIGRACIÓN NACIONAL E INTERNACIONAL

OBJETIVO 1	4.14.8.6 - ASEGURAR LA ATENCIÓN A LA DEMANDA EDUCATIVA EN TODOS LOS NIVELES Y MODALIDADES, QUE PROPICIE LA PRESENCIA DE CONDICIONES PARA EL DESARROLLO HUMANO Y ECONÓMICO DE LA REGIÓN.

OBJETIVOS DE DESARROLLO SOSTENIBLES
4 - Garantizar una educación inclusiva y equitativa de calidad y promover oportunidades de aprendizaje permanente para todos

Nivel	Resumen Narrativo	Indicador	Dimensión	Frecuencia	3er. Trimestre	
					Meta	Avance
FIN	Comprende toda actividad realizada para mejorar la prestación del servicio educativo a la población matriculada en la institución, incluyendo entre otras, las funciones de docencia, investigación, extensión y vinculación, para la formación del capital humano que demanda el desarrollo sustentable de la entidad.	Tasa neta de escolarización	EFICACIA	ANUAL	21.98	En proceso
		Porcentaje de abandono escolar en educación superior	EFICACIA	ANUAL	7.85	En proceso
PROPOSITO	Población del Estado de Tabasco de 18 a 23 años recibe atención en las distintas modalidades de educación superior para la conclusión de su trayectoria escolar que permite la expansión de este tipo educativo.	Porcentaje de absorción	EFICACIA	ANUAL	54.73	En proceso
		Porcentaje de titulación	EFICACIA	ANUAL	66.32	En proceso
COMPONENTE	Servicios educativos a la demanda social de educación superior brindados.	Porcentaje del presupuesto ejercido para la prestación de los servicios de educación superior pedagógica.	EFICIENCIA	SEMESTRAL	40.00	62.18
		Tasa bruta de escolarización (Cobertura) en educación superior.	EFICACIA	ANUAL	36.78	15.00
	Instituciones de Educación Superior con procesos de consolidación fortalecidos.	Porcentaje de instituciones con cuerpos académicos que presentan proyectos de investigación	EFICACIA	SEMESTRAL	35.00	51.67
		Porcentaje de Instituciones de Educación Superior apoyadas en sus procesos de consolidación	EFICACIA	SEMESTRAL	35.00	51.67
ACTIVIDAD	Formación de alumnos con grado de licenciatura en educación preescolar, primaria, especial y física para contar con recursos humanos para educación básica.	Porcentaje de alumnos matriculados en escuelas normales	EFICIENCIA	TRIMESTRAL	2.48	2.42
		Porcentaje de centros de trabajo con personal asignado.	EFICIENCIA	TRIMESTRAL	7.95	7.95
	Atención a la demanda de formación de recursos humanos con licenciaturas en educación y afines a esta, en modalidades mixta y escolarizada en la UPN	Porcentaje de recursos humanos (alumnos) en formación profesional en la UPN	EFICACIA	TRIMESTRAL	5.74	7.21
		Porcentaje de atención a la demanda de formación de recursos humanos en la UPN.	EFICIENCIA	TRIMESTRAL	4.73	4.48
	Impulso a la participación del IESMA en atención a la demanda de educación superior.	Porcentaje de atención a la demanda en el IESMA.	EFICACIA	TRIMESTRAL	8.15	8.27
	Operación de los servicios de educación superior pedagógica (personal operativo)	Porcentaje de plazas ocupadas del personal operativo	EFICACIA	TRIMESTRAL	100.00	88.18
		Porcentaje de presupuesto ejercido	EFICIENCIA	TRIMESTRAL	53.80	40.52
	Administración de los servicios de educación superior pedagógica (personal administrativo)	Porcentaje de plazas ocupadas del personal administrativo	EFICACIA	TRIMESTRAL	100.00	97.65
		Porcentaje de presupuesto ejercido	EFICIENCIA	TRIMESTRAL	62.21	54.74
	Diversificación de la oferta de educación superior con modalidad distinta a la escolarizada.	Porcentaje de matrícula escolar atendida con modalidad distinta a la escolarizada	EFICIENCIA	TRIMESTRAL	8.98	13.32
		Porcentaje de planes y programas de estudio autorizados con modalidad distinta a la escolarizada.	EFICACIA	TRIMESTRAL	23.00	39.23
	Fortalecimiento a la operatividad de instituciones formadoras de docentes que favorezca el desarrollo de sus actividades y la mejora continúa	Porcentaje de IFD con proyectos autorizados para la mejora de su operatividad.	EFICACIA	TRIMESTRAL	66.67	66.67

Nivel	Resumen Narrativo	Indicador	Dimensión	Frecuencia	3er. Trimestre	
	Integración de cuerpos académicos que favorezcan el trabajo de investigación en instituciones públicas formadoras de docentes.	Porcentaje de cuerpos académicos integrados.	EFICIENCIA	TRIMESTRAL	100.00	80.95
	Atención de estudiantes en el programa de tutorías para disminuir riesgos de deserción y reprobación en planteles de educación superior de sostenimiento estatal	Porcentaje de estudiantes tutorados.	EFICACIA	TRIMESTRAL	16.87	18.91
		Porcentaje de estudiantes asesorados	EFICACIA	TRIMESTRAL	11.73	13.87
	Dotación de mobiliario y equipamiento escolar, acordes a los requerimientos pedagógicos de una educación de calidad.	Porcentaje de la matrícula escolar beneficiada	EFICACIA	TRIMESTRAL	1.71	1.71
		Porcentaje de planteles escolares beneficiados con mobiliario y equipamiento	EFICACIA	TRIMESTRAL	6.25	6.25

	Meta	Devengado	% Avance
Autorizado	$393,720,565.00	$217,460,539.94	55%
Modificado	$ 341,670,895.66	$217,460,539.94	64%

PROGRAMA PRESUPUESTARIO	F039 - FOMENTO AL DESARROLLO DEL PERSONAL ACADÉMICO - 2022
ENTE PUBLICO	07000000 - SECRETARÍA DE EDUCACIÓN
CLASIFICACION ADMINISTRATIVA	CENTRALIZADO

PLAN ESTATAL DE DESARROLLO

OBJETIVO 1	2.4.3.1 - REFRENDAR A LA POBLACIÓN EL DERECHO PLENO A UNA EDUCACIÓN DE CALIDAD, EN CONDICIONES DE INCLUSIÓN, EQUIDAD E IGUALDAD SUSTANTIVA, QUE PERMITA EXPANDIR SUS CONOCIMIENTOS, HABILIDADES Y ACTITUDES, FAVORECIENDO EL DESARROLLO SOSTENIBLE DE LA ENTIDAD.
OBJETIVO 2	2.6.3.2 - DESARROLLAR LAS ARTES Y EXPRESIONES CULTURALES PARA QUE CONTRIBUYAN A LA FORMACIÓN INTEGRAL DE LOS TABASQUEÑOS.

PROGRAMA SECTORIAL EDUCACIÓN, CIENCIA, TECNOLOGÍA, JUVENTUD Y DEPORTE

OBJETIVO 1	2.4.8.1 - IMPULSAR EN LOS CENTROS EDUCATIVOS PROCESOS INTEGRALES DE MEJORA ACADÉMICA, PARA EL DESARROLLO DE COMPETENCIAS EN LOS EDUCANDOS QUE LES PERMITA EN SU TRAYECTO ESCOLAR, LA CONSTRUCCIÓN DE SU PROYECTO DE VIDA PARA SU INCLUSIÓN AL MEDIO SOCIAL Y PRODUCTIVO.
OBJETIVO 2	2.4.8.3 - IMPULSAR EL DESARROLLO DE UN SISTEMA DE GESTIÓN INSTITUCIONAL Y ESCOLAR EFICIENTE, QUE FAVOREZCA LA CONSOLIDACIÓN DE LOS SERVICIOS EN ATENCIÓN A LAS DEMANDAS DE LA SOCIEDAD.

PROGRAMA SECTORIAL DESARROLLO CULTURAL

OBJETIVO 1	2.6.8.1 - FORTALECER EL RESPETO, APRECIO Y PROMOCIÓN DE LAS EXPRESIONES ARTÍSTICAS, CULTURALES Y ARTESANALES, A TRAVÉS DE UNA OFERTA ATRACTIVA DE EVENTOS Y ACTIVIDADES CULTURALES QUE ALIENTEN LA PARTICIPACIÓN Y CONVIVENCIA SOCIAL, ASÍ COMO LA FORMACIÓN DE PÚBLICOS.

OBJETIVOS DE DESARROLLO SOSTENIBLES
4 - Garantizar una educación inclusiva y equitativa de calidad y promover oportunidades de aprendizaje permanente para todos

Nivel	Resumen Narrativo	Indicador	Dimensión	Frecuencia	3er. Trimestre	
					Meta	Avance
FIN	Contribuir a refrendar a la población el derecho pleno a una educación de calidad, en condiciones de inclusión, equidad e igualdad sustantiva, que permita el incremento de sus conocimientos, habilidades y actitudes, favoreciendo el desarrollo sostenible de la entidad, mediante la capacitación y desarrollo profesional de las figuras educativas que favorezca la mejora de su desempeño y el resultado académico de los alumnos.	Eficiencia terminal de una cohorte de educación básica	EFICACIA	ANUAL	89.42	En proceso
		Eficiencia terminal de una cohorte de educación media superior	EFICACIA	ANUAL	62.49	En proceso
PROPOSITO	Personal responsable del proceso educativo, recibe capacitación y actualización para su desarrollo profesional mejorando su desempeño y el resultado académico de los educandos.	Porcentaje de figuras educativas registradas en más de un proceso formativo para su desarrollo profesional.	EFICACIA	ANUAL	70.01	En proceso
		Porcentaje de figuras educativas efectivas capacitadas para su desarrollo profesional.	EFICACIA	ANUAL	19.58	En proceso
		Porcentaje de figuras educativas que acceden a las ofertas de capacitación y actualización.	EFICACIA	ANUAL	41.77	En proceso
COMPONENTE	Personal docente y directivo de educación básica con competencias profesionales fortalecidas	Porcentaje de figuras educativas de planteles públicos de educación básica acreditadas.	EFICACIA	ANUAL	75.98	35.00

Nivel	Resumen Narrativo	Indicador	Dimensión	Frecuencia	3er. Trimestre	
		Porcentaje del presupuesto ejercido para capacitación de competencias a figuras educativas	EFICIENCIA	SEMESTRAL	100.00	60.00
	Personal docente, directivo y de asesoría de educación media y superior con procesos formativos recibidos	Porcentaje de personal que mejoran su práctica docente	EFICACIA	SEMESTRAL	36.67	53.33
		Porcentaje de personal que recibe procesos formativos	EFICACIA	SEMESTRAL	14.91	14.91
ACTIVIDAD	Desarrollo de competencias profesionales del personal de educación básica con funciones docentes, directivas, de asesoría y supervisión que favorezca el desempeño de sus actividades.	Porcentaje de personal de asesoría, directivo y de supervisión capacitado	EFICACIA	TRIMESTRAL	34.22	34.22
		Porcentaje de docentes integrados a procesos de capacitación profesional	EFICACIA	TRIMESTRAL	56.93	38.17
	Desarrollo de competencias profesionales del personal de educación básica con funciones docentes, directivas, de asesoría y supervisión que favorezca el desempeño de sus actividades.	Porcentaje de personal con funciones directivas y de asesoría fortalecidos para el acompañamiento técnico pedagógico	EFICACIA	TRIMESTRAL	60.00	111.45
	Capacitación en temas pedagógicos y disciplinares para docentes que laboran en contextos vulnerables.	Porcentaje de alumnos atendidos por docentes capacitados para la atención a grupos vulnerables.	EFICACIA	TRIMESTRAL	20.00	29.00
		Porcentaje de docentes que labora en contextos vulnerables capacitados	EFICACIA	TRIMESTRAL	31.56	31.56
	Fortalecimiento de las competencias profesionales del personal docente y directivo, para consolidar la intervención pedagógica en el desarrollo de habilidades socioemocionales y psicomotrices de los alumnos.	Porcentaje de docentes de educación física capacitados	EFICACIA	TRIMESTRAL	33.24	46.54
		Porcentaje de docentes y directivos que mejoran su intervención educativa.	EFICACIA	TRIMESTRAL	300.00	300.00
		Porcentaje de docentes y directivos con competencias profesionales fortalecidas.	EFICACIA	TRIMESTRAL	71.56	71.56
	Capacitación a docentes de educación media superior de subsistemas de sostenimiento estatal en los conocimientos básicos de metodologías de enseñanza-aprendizaje, que permita a los estudiantes un mayor nivel de logro en su aprendizaje.	Porcentaje de docentes capacitados	EFICACIA	TRIMESTRAL	9.94	9.94
		Porcentaje de docentes asesorados en planeación didáctica	EFICIENCIA	TRIMESTRAL	37.71	37.71
	Asesoría a docentes de educación media superior de subsistemas de sostenimiento estatal para el reforzamiento de la práctica docente con la aplicación de estrategias de intervención educativa, como resultado de la observación en el aula que permita a los estudiantes el desarrollo de habilidades	Porcentaje de docentes con asesoría técnico-pedagógica	EFICIENCIA	TRIMESTRAL	37.71	37.71
		Porcentaje de docentes asesorados en estrategias de intervención educativa	EFICIENCIA	SEMESTRAL	44.73	44.73
	Porcentaje de instituciones educativas fortalecidas en el trabajo colegiado de docentes.	Porcentaje de academias fortalecidas.	EFICIENCIA	TRIMESTRAL	40.68	40.68
		Porcentaje de instituciones educativas fortalecidas en el trabajo colegiado de docentes.	EFICIENCIA	TRIMESTRAL	19.67	19.67

	Meta	Devengado	% Avance
Autorizado	$3,803,845.00	$40,766.10	1%
Modificado	$ 3,854,198.65	$40,766.10	1%

PROGRAMA PRESUPUESTARIO	K011 - MEJORAMIENTO PARA LA INFRAESTRUCTURA EDUCATIVA - 2022
ENTE PUBLICO	07000000 - SECRETARÍA DE EDUCACIÓN
CLASIFICACION ADMINISTRATIVA	CENTRALIZADO

PLAN ESTATAL DE DESARROLLO

OBJETIVO 1	2.4.3.1 - REFRENDAR A LA POBLACIÓN EL DERECHO PLENO A UNA EDUCACIÓN DE CALIDAD, EN CONDICIONES DE INCLUSIÓN, EQUIDAD E IGUALDAD SUSTANTIVA, QUE PERMITA EXPANDIR SUS CONOCIMIENTOS, HABILIDADES Y ACTITUDES, FAVORECIENDO EL DESARROLLO SOSTENIBLE DE LA ENTIDAD.
OBJETIVO 2	4.4.3.3 - IMPULSAR LA AMPLIACIÓN DE LA INFRAESTRUCTURA DE SERVICIOS EDUCATIVOS EN LOS MUNICIPIOS QUE INTEGRAN LA FRONTERA SUR DEL ESTADO DE TABASCO.
OBJETIVO 3	6.3.3.6 - INCREMENTAR LOS SERVICIOS DE CONSTRUCCIÓN, REHABILITACIÓN Y EQUIPAMIENTO DE LOS PLANTELES EN SUS TRES NIVELES EDUCATIVOS: BÁSICO, MEDIO SUPERIOR Y SUPERIOR.

PROGRAMA SECTORIAL EDUCACIÓN, CIENCIA, TECNOLOGÍA, JUVENTUD Y DEPORTE

OBJETIVO 1	2.4.8.2 - PROPICIAR QUE LA ATENCIÓN A LA DEMANDA EDUCATIVA SE OFREZCA EN CONDICIONES DE INCLUSIÓN, EQUIDAD E IGUALDAD SUSTANTIVA, CONSOLIDANDO GRADUALMENTE LA OPERATIVIDAD DE LOS CENTROS ESCOLARES EN CADA TIPO Y NIVEL EDUCATIVO, QUE FAVOREZCA EL ACCESO Y PERMANENCIA DE LOS EDUCANDOS EN EL PLANTEL.

PROGRAMA SECTORIAL ORDENAMIENTO TERRITORIAL Y OBRAS PÚBLICAS

OBJETIVO 1	6.12.8.6 - OTORGAR LOS SERVICIOS DE INFRAESTRUCTURA EDUCATIVA EN LOS NIVELES: BÁSICO, MEDIO SUPERIOR Y SUPERIOR QUE PERMITAN UN DESARROLLO INTEGRAL DEL ESTADO, CON EQUIDAD E IGUALDAD DE OPORTUNIDADES.

PROGRAMA ESPECIAL TRANSVERSAL FRONTERA SUR Y LA MIGRACIÓN NACIONAL E INTERNACIONAL

OBJETIVO 1	4.14.8.6 - ASEGURAR LA ATENCIÓN A LA DEMANDA EDUCATIVA EN TODOS LOS NIVELES Y MODALIDADES, QUE PROPICIE LA PRESENCIA DE CONDICIONES PARA EL DESARROLLO HUMANO Y ECONÓMICO DE LA REGIÓN.

PROGRAMA INSTITUCIONAL DEL INSTITUTO TABASQUEÑO DE INFRAESTRUCTURA FÍSICA EDUCATIVA

OBJETIVO 1	6.29.8.1 - AMPLIAR LAS ACCIONES DE CONSTRUCCIÓN, REHABILITACIÓN Y EQUIPAMIENTO DE LOS PLANTELES EN SUS TRES NIVELES: BÁSICO, MEDIO SUPERIOR Y SUPERIOR QUE GARANTICEN LA DISPONIBILIDAD DE ESPACIOS PARA LOGRAR UN DESARROLLO INTEGRAL PARA LA POBLACIÓN EDUCATIVA DE TABASCO.

OBJETIVOS DE DESARROLLO SOSTENIBLES
4 - Garantizar una educación inclusiva y equitativa de calidad y promover oportunidades de aprendizaje permanente para todos
9 - Construir infraestructuras resilientes , promover la industrialización inclusiva y sostenible y fomentar la innovación

Nivel	Resumen Narrativo	Indicador	Dimensión	Frecuencia	3er. Trimestre	
					Meta	Avance
FIN	Contribuir a refrendar a la población el derecho pleno a una educación de calidad, en condiciones de inclusión, equidad e igualdad sustantiva, que permita el incremento de sus conocimientos, habilidades y actitudes, favoreciendo el desarrollo sostenible d	Cobertura de atención a la demanda social educativa	EFICACIA	ANUAL	76.74	En proceso

Nivel	Resumen Narrativo	Indicador	Dimensión	Frecuencia	3er. Trimestre	
					Meta	Avance
PROPOSITO	La población escolar del Estado de Tabasco se atiende en espacios físicos que favorecen su acceso a instalaciones adecuadas a los requerimientos pedagógicos para el desarrollo de sus actividades académicas.	Porcentaje de retención escolar en el sistema educativo	EFICACIA	ANUAL	96.31	En proceso
COMPONENTE	Planteles públicos con requerimientos de equipamiento escolar atendidos	Porcentaje de alumnos beneficiados	EFICACIA	SEMESTRAL	5.53	2.50
		Porcentaje del presupuesto ejercido para la adquisición de equipamiento en planteles públicos.	EFICIENCIA	SEMESTRAL	2.63	8.78
		Porcentaje de planteles públicos beneficiados con equipamiento.	EFICACIA	SEMESTRAL	0.97	2.73
	Planteles públicos con necesidades de construcción en sus espacios físicos atendidos	Porcentaje de alumnos beneficiados con la construcción de espacios educativos	EFICACIA	SEMESTRAL	4.96	1.59
		Porcentaje del presupuesto ejercido para la construcción de espacios físicos en planteles públicos.	EFICIENCIA	SEMESTRAL	11.44	31.44
		Porcentaje de planteles públicos beneficiados con construcción de infraestructura.	EFICACIA	SEMESTRAL	0.07	1.75
	Planteles públicos con necesidades de mantenimiento en sus espacios físicos atendidos	Porcentaje de planteles públicos beneficiados con mantenimiento de infraestructura educativa	EFICACIA	SEMESTRAL	0.10	0.81
		Porcentaje de alumnos beneficiados con el mantenimiento de espacios educativos	EFICACIA	SEMESTRAL	3.84	1.59
		Porcentaje del presupuesto ejercido para el mantenimiento de espacios físicos en planteles públicos.	EFICIENCIA	SEMESTRAL	3.79	13.50
ACTIVIDAD	Dotación de equipamiento escolar en planteles públicos de educación básica.	Porcentaje de alumnos de educación básica beneficiados con equipamiento escolar	EFICACIA	TRIMESTRAL	0.80	0.36
		Porcentaje de planteles de educación básica atendidos en su funcionalidad con equipamiento.	EFICACIA	TRIMESTRAL	3.32	1.37
	Dotación de equipamiento escolar en planteles públicos de educación media superior.	Porcentaje de alumnos de media superior beneficiados con equipamiento escolar	EFICACIA	TRIMESTRAL	4.51	2.40
		Porcentaje de planteles escolares de media superior atendidos en su funcionalidad con equipamiento.	EFICACIA	TRIMESTRAL	3.91	1.95
	Dotación de equipamiento escolar en instituciones públicas de educación superior.	Porcentaje de instituciones de educación atendidas en su funcionalidad con equipamiento.	EFICACIA	TRIMESTRAL	15.00	15.00
		Porcentaje de estudiantes de educación superior beneficiados con equipamiento escolar	EFICACIA	TRIMESTRAL	34.13	17.07
	Atención a la construcción de infraestructura física para educación básica.	Porcentaje de atención a la construcción de infraestructura física educativa del nivel básico	EFICACIA	TRIMESTRAL	1.21	1.21
		Porcentaje de alumnos de educación básica beneficiados por atención a la construcción de infraestructura física educativa	EFICACIA	TRIMESTRAL	1.29	0.51
	Atención a la construcción de infraestructura física de la educación media superior.	Porcentaje de atención a la construcción de infraestructura educativa del nivel medio superior	EFICACIA	TRIMESTRAL	2.10	0.70
		Porcentaje de alumnos de educación media superiores beneficiados por construcción de infraestructura física educativa	EFICACIA	TRIMESTRAL	3.56	1.63
	Atención a la construcción de infraestructura física para educación superior.	Porcentaje de atención a la construcción de infraestructura física del nivel superior	EFICACIA	TRIMESTRAL	82.61	39.13
		Porcentaje de estudiantes beneficiados por construcción de infraestructura física educativa	EFICACIA	TRIMESTRAL	36.95	17.07

Nivel	Resumen Narrativo	Indicador	Dimensión	Frecuencia	3er. Trimestre	
					Meta	Avance
	Atención al mantenimiento de infraestructura física para educación básica.	Porcentaje de atención al mantenimiento de infraestructura física del nivel básico	EFICACIA	TRIMESTRAL	0.38	0.53
		Porcentaje de alumnos de educación básica beneficiados por atención al mantenimiento de infraestructura física	EFICACIA	TRIMESTRAL	0.90	0.41
	Atención al mantenimiento de infraestructura física de la educación media superior.	Porcentaje de alumnos de educación media superiores beneficiados por atención al mantenimiento de infraestructura física	EFICACIA	TRIMESTRAL	5.31	2.40
		Porcentaje de atención al mantenimiento de infraestructura física del nivel medio superior	EFICACIA	TRIMESTRAL	1.75	1.75
	Atención al mantenimiento de infraestructura física para educación superior.	Porcentaje de estudiantes de educación superior beneficiados por atención al mantenimiento de infraestructura física	EFICACIA	TRIMESTRAL	24.98	12.19
		Porcentaje de atención al mantenimiento de infraestructura física del nivel superior	EFICACIA	TRIMESTRAL	10.87	10.87

	Meta	Devengado	% Avance
Autorizado	$440,097,283.00	$194,882,214.13	44%
Modificado	$ 638,650,602.24	$194,882,214.13	31%

PROGRAMA PRESUPUESTARIO	P023 - GESTIÓN DE LA POLÍTICA EDUCATIVA EN EL ESTADO - 2022
ENTE PUBLICO	07000000 - SECRETARÍA DE EDUCACIÓN
CLASIFICACION ADMINISTRATIVA	CENTRALIZADO

PLAN ESTATAL DE DESARROLLO

OBJETIVO 1	2.4.3.1 - REFRENDAR A LA POBLACIÓN EL DERECHO PLENO A UNA EDUCACIÓN DE CALIDAD, EN CONDICIONES DE INCLUSIÓN, EQUIDAD E IGUALDAD SUSTANTIVA, QUE PERMITA EXPANDIR SUS CONOCIMIENTOS, HABILIDADES Y ACTITUDES, FAVORECIENDO EL DESARROLLO SOSTENIBLE DE LA ENTIDAD.
OBJETIVO 2	2.5.3.9 - INCREMENTAR LAS ACCIONES DE ASISTENCIA SOCIAL, CON UN ENFOQUE INCLUYENTE Y ORIENTADAS A LA DIFUSIÓN, RESPETO, VIGILANCIA Y/O RESTITUCIÓN DE LOS DERECHOS DE NIÑAS, NIÑOS, ADOLESCENTES Y POBLACIÓN EN ESTADO DE VULNERABILIDAD QUE, ACORDE A LA LEGISLACIÓN Y NORMATIVIDAD VIGENTE, DEMANDAN ATENCIÓN, PROTECCIÓN Y CUIDADOS ESPECÍFICOS.
OBJETIVO 3	4.4.3.1 - COADYUVAR CON EL GOBIERNO DE LA REPÚBLICA EN LA IMPLEMENTACIÓN DE LA POLÍTICA FEDERAL DE REGULACIÓN ORDENADA Y SEGURA DEL FLUJO DE LA MIGRACIÓN INDOCUMENTADA EN LA FRONTERA SUR, EN UN MARCO DE RESPETO INTEGRAL A LOS DERECHOS HUMANOS Y DE COOPERACIÓN INTERNACIONAL.
OBJETIVO 4	4.4.3.3 - IMPULSAR LA AMPLIACIÓN DE LA INFRAESTRUCTURA DE SERVICIOS EDUCATIVOS EN LOS MUNICIPIOS QUE INTEGRAN LA FRONTERA SUR DEL ESTADO DE TABASCO.
OBJETIVO 5	5.3.3.1 - ESTABLECER LA PLANEACIÓN DE LA GESTIÓN PÚBLICA, COMO INSTRUMENTO FUNDAMENTAL EN LA REALIZACIÓN DE POLÍTICAS PÚBLICAS QUE GENEREN LA TRANSFORMACIÓN INTEGRAL PARA EL DESARROLLO DE TABASCO.
OBJETIVO 6	5.3.3.3 - CONTAR CON UNA GESTIÓN GUBERNAMENTAL EFICIENTE, EFICAZ Y ORDENADA, BAJO LOS PRINCIPIOS DE LA TRANSPARENCIA, LA LEGALIDAD Y LA RENDICIÓN DE CUENTAS, PARA IMPULSAR EL BIENESTAR DE LA POBLACIÓN, A TRAVÉS DE UN NUEVO DISEÑO INSTITUCIONAL.
OBJETIVO 7	5.3.3.5 - ELEVAR LA CALIDAD DE LA GESTIÓN DE LOS RECURSOS ASIGNADOS A LOS SERVICIOS GENERALES Y RECURSOS MATERIALES QUE SE APLICAN A LAS DEPENDENCIAS, ENTIDADES Y ÓRGANOS DE LA ADMINISTRACIÓN PÚBLICA ESTATAL.
OBJETIVO 8	5.3.3.6 - CONTAR CON SERVIDORES PÚBLICOS COMPROMETIDOS CON EL BIENESTAR DEL ESTADO DE TABASCO Y SUS HABITANTES, CAPACITADOS Y DESEMPEÑANDO SUS FUNCIONES CON BASE EN UNA ESTRUCTURA ORGANIZACIONAL EFICIENTE Y EFICAZ.

PROGRAMA SECTORIAL EDUCACIÓN, CIENCIA, TECNOLOGÍA, JUVENTUD Y DEPORTE

OBJETIVO 1	2.4.8.1 - IMPULSAR EN LOS CENTROS EDUCATIVOS PROCESOS INTEGRALES DE MEJORA ACADÉMICA, PARA EL DESARROLLO DE COMPETENCIAS EN LOS EDUCANDOS QUE LES PERMITA EN SU TRAYECTO ESCOLAR, LA CONSTRUCCIÓN DE SU PROYECTO DE VIDA PARA SU INCLUSIÓN AL MEDIO SOCIAL Y PRODUCTIVO.
OBJETIVO 2	2.4.8.3 - IMPULSAR EL DESARROLLO DE UN SISTEMA DE GESTIÓN INSTITUCIONAL Y ESCOLAR EFICIENTE, QUE FAVOREZCA LA CONSOLIDACIÓN DE LOS SERVICIOS EN ATENCIÓN A LAS DEMANDAS DE LA SOCIEDAD.

PROGRAMA SECTORIAL SALUD, SEGURIDAD Y ASISTENCIA SOCIAL

OBJETIVO 1	2.5.8.18 - FOMENTAR LA CREACIÓN DE ENTORNOS Y COMUNIDADES SALUDABLES CON ENFOQUE A LOS DETERMINANTES FAVORABLES DE LA SALUD Y DE MEDICINA TRADICIONAL INDÍGENA PARA EL MEJORAMIENTO DE LA CALIDAD DE VIDA DE LA POBLACIÓN EN GENERAL Y DEL FORTALECIMIENTO DE LOS SERVICIOS DE SALUD.

PROGRAMA ESPECIAL TRANSVERSAL FRONTERA SUR Y LA MIGRACIÓN NACIONAL E INTERNACIONAL

OBJETIVO 1	4.14.8.6 - ASEGURAR LA ATENCIÓN A LA DEMANDA EDUCATIVA EN TODOS LOS NIVELES Y MODALIDADES, QUE PROPICIE LA PRESENCIA DE CONDICIONES PARA EL DESARROLLO HUMANO Y ECONÓMICO DE LA REGIÓN.

PROGRAMA ESPECIAL TRANSVERSAL COMBATE A LA CORRUPCIÓN Y MEJORA DE LA GESTIÓN PÚBLICA

OBJETIVO 1	5.15.8.11 - ELEVAR LA EFICIENCIA Y LA CALIDAD DEL SERVICIO PÚBLICO, A TRAVÉS DE LA MODERNIZACIÓN ADMINISTRATIVA Y LA INNOVACIÓN GUBERNAMENTAL DE LA GESTIÓN PÚBLICA ESTATAL.
OBJETIVO 2	5.15.8.12 - GESTIONAR LA IMPLEMENTACIÓN DE TRÁMITES Y SERVICIOS TRANSACCIONALES, CON BASE EN LA LEGISLACIÓN EN LA MATERIA.
OBJETIVO 3	5.15.8.13 - IMPLEMENTAR Y MEJORAR LOS SISTEMAS, APLICACIONES, PLATAFORMAS Y TECNOLOGÍAS DESARROLLADAS, CONSIDERANDO LA INTEROPERABILIDAD Y LA TRAZABILIDAD.
OBJETIVO 4	5.15.8.2 - INCREMENTAR LOS ACUERDOS DE COORDINACIÓN EN EL SENO DEL COPLADET PARA LA CONCERTACIÓN DE LAS POLÍTICAS PÚBLICAS DE LAS INSTANCIAS MUNICIPALES, ESTATALES Y FEDERALES PARA DEFINIR PROGRAMAS, PROYECTOS Y ACCIONES DE DESARROLLO ESTATAL Y REGIONAL, CONCURRENTES Y COMPLEMENTARIAS A REALIZAR EN EL MEDIANO Y LARGO PLAZO.
OBJETIVO 5	5.15.8.6 - TRANSFORMAR LAS INSTITUCIONES DE GOBIERNO HACIA UN NIVEL COMPETITIVO DE ACUERDO A LOS NUEVOS RETOS.
OBJETIVO 6	5.15.8.7 - MEJORAR LA CALIDAD Y DESARROLLO DE LA GESTIÓN PÚBLICA A TRAVÉS DE SERVIDORES PÚBLICOS QUE COADYUVEN AL MEJORAMIENTO DE LA ATENCIÓN Y SERVICIO AL PÚBLICO CONTRIBUYENDO A LA PRODUCTIVIDAD DEL ESTADO.

OBJETIVOS DE DESARROLLO SOSTENIBLES
4 - Garantizar una educación inclusiva y equitativa de calidad y promover oportunidades de aprendizaje permanente para todos

Nivel	Resumen Narrativo	Indicador	Dimensión	Frecuencia	3er. Trimestre	
					Meta	Avance
FIN	Contribuir a refrendar a la población el derecho pleno a una educación de calidad, en condiciones de inclusión, equidad e igualdad sustantiva, que permita el incremento de sus conocimientos, habilidades y actitudes, favoreciendo el desarrollo sostenible de la entidad mediante procesos participativos de gestión, que favorezca una respuesta eficiente del sistema educativo a las demandas de la sociedad.	Porcentaje de eficiencia terminal del sistema en una cohorte de educación básica	EFICACIA	ANUAL	89.39	En proceso
		Porcentaje de eficiencia terminal del sistema en una cohorte de educación media superior.	EFICACIA	ANUAL	62.49	En proceso
PROPOSITO	El Sistema Educativo Estatal opera con procesos de gestión y mecanismos de coordinación que mejoran su desarrollo en respuesta a la demanda de la sociedad.	Porcentaje de cobertura de atención a la demanda social educativa	EFICACIA	ANUAL	77.13	En proceso
COMPONENTE	Procesos de gestión educativa ejecutados	Porcentaje de procesos de planeación y evaluación educativa aplicados	EFICACIA	SEMESTRAL	50.00	73.49
		Porcentaje de asesorías en planeación y evaluación para ajuste y reorientación de acciones.	EFICACIA	SEMESTRAL	46.97	93.94
	Participación social impulsada	Porcentaje de Impulso a la participación social en la educación	EFICACIA	SEMESTRAL	26.14	55.24
	Centros de trabajo públicos del sistema educativo estatal con recursos humanos y materiales atendidos.	Porcentaje de atención a las necesidades de los centros de trabajo	EFICACIA	SEMESTRAL	40.88	81.75
		Porcentaje de procesos administrativos desarrollados para la operatividad de los servicios	EFICACIA	SEMESTRAL	18.07	18.07
ACTIVIDAD	Impulso al trabajo colegiado para el desarrollo de procesos participativos de planeación, programación y presupuesto del sector educación, ciencia, tecnología, juventud y deporte.	Porcentaje de planeación y programación sectorial realizadas coordinadamente	EFICACIA	TRIMESTRAL	100.00	100.00
		Porcentaje de acompañamiento en tareas de planeación.	EFICACIA	TRIMESTRAL	90.91	90.91
		Porcentaje de planeación, programación y presupuesto en trabajo	EFICACIA	TRIMESTRAL	8.43	8.43

Nivel	Resumen Narrativo	Indicador	Dimensión	Frecuencia	3er. Trimestre	
		colegiado				
	Actualización de los manuales de organización (funciones y procedimientos) de las unidades responsables de la Secretaría de Educación	Porcentaje de unidades responsables asesoradas	EFICACIA	TRIMESTRAL	36.36	36.36
		Porcentaje de procedimientos documentados.	EFICACIA	TRIMESTRAL	25.00	15.00
	Aplicación de los procesos de control escolar que faciliten el seguimiento a la trayectoria académica de los educandos hasta la culminación de sus estudios	Porcentaje de registros de alumnos en la preinscripción en línea	EFICACIA	TRIMESTRAL	50.51	47.17
		Porcentaje de participación de los planteles en el proceso de preinscripción	EFICACIA	TRIMESTRAL	81.51	74.02
		Porcentaje de procesos de control escolar desarrollados	EFICACIA	TRIMESTRAL	7.23	7.23
	Desarrollo de procesos de evaluación de las políticas, programas y acciones educativas.	Porcentaje de alumnos de educación básica y media superior evaluados con PLANEA.	EFICACIA	TRIMESTRAL	5.60	1.87
		Porcentaje de procesos de evaluación realizados.	EFICACIA	TRIMESTRAL	10.84	10.84
		Porcentaje de alumnos de educación básica evaluados en la prueba diagnóstica.	EFICACIA	TRIMESTRAL	18.81	18.81
	Aplicación de procesos de evaluación para el nuevo ingreso al servicio y la promoción del personal en activo.	Porcentaje de docentes y directivos evaluado para la promoción en el sistema educativo estatal.	EFICACIA	TRIMESTRAL	4.21	4.21
		Porcentaje de aspirantes de nuevo ingreso al sistema educativo estatal evaluados.	EFICACIA	TRIMESTRAL	24.43	24.43
	Atención a las unidades del sistema educativo estatal con productos y servicios de información estadística, geográfica y administrativa que fortalecen la toma de decisiones.	Porcentaje de centros de trabajo censados	EFICACIA	TRIMESTRAL	9.89	51.59
		Porcentaje de unidades administrativas atendidas con servicios de información y estadística	EFICACIA	TRIMESTRAL	96.97	96.97
	Asesoría a las asociaciones de padres de familia que propicie su compromiso en apoyo a la labor de la escuela.	Porcentaje de asesoría para asociaciones de padres de familia	EFICACIA	TRIMESTRAL	19.92	26.59
	Asesoramiento a los consejos de participación social en la educación para su funcionamiento.	Porcentaje de asesoría para consejos de participación social en la educación	EFICACIA	TRIMESTRAL	46.13	46.12
		Porcentaje de CEPSE que integran comités participativos de salud escolar.	EFICACIA	TRIMESTRAL	46.13	46.12
	Seguimiento a los procesos de rendición de cuentas de los planteles públicos de educación básica.	Porcentaje de planteles que cumplen con los procesos de rendición de cuentas	EFICACIA	TRIMESTRAL	3.91	1.95
	Dotación a las áreas sustantivas y adjetivas de la Secretaría de los insumos humanos, financieros y materiales, para su operatividad.	Porcentaje de unidades responsables apoyadas para el asesoramiento, acompañamiento y la supervisión	EFICACIA	TRIMESTRAL	78.79	78.79
		Porcentaje de atención a la gestión educativa.	EFICACIA	TRIMESTRAL	100.00	100.00
	Fortalecimiento del capital humano en su competencia profesional y laboral.	Porcentaje de personal administrativo con mas de un proceso de capacitación	EFICACIA	TRIMESTRAL	37.50	39.00
		Porcentaje de personal administrativo fortalecido en sus competencias laborales	EFICACIA	TRIMESTRAL	50.00	81.83
	Acompañamiento a la operatividad de los planteles de los subsistemas de sostenimiento estatal para el desarrollo de las acciones de mejora continua.	Porcentaje de planteles a los que se realizan visitas de acompañamiento a la operatividad	EFICACIA	TRIMESTRAL	19.30	19.30
	Estímulos al personal docente y de apoyo y asistencia a la educación para el reconocimiento de su trayectoria laboral efectiva.	Tasa de variación del número de estímulos otorgados anualmente	EFICACIA	TRIMESTRAL	9.15	0.36
		Porcentaje de estímulos entregados al personal	EFICACIA	TRIMESTRAL	7.26	7.26
	Contratación de personal de acuerdo al puesto, plaza y perfil, para la atención de los centros de trabajo	Porcentaje de plazas contratadas	EFICACIA	TRIMESTRAL	10.07	8.54
	Asignación de plazas de admisión y promoción vertical conforme a lo establecido en la Ley General del Sistema para la Carrera de las	Porcentaje de plazas asignadas	EFICACIA	TRIMESTRAL	26.67	30.33
		Porcentaje de centros de trabajo atendidos	EFICACIA	TRIMESTRAL	6.17	6.57

Nivel	Resumen Narrativo	Indicador	Dimensión	Frecuencia	3er. Trimestre	
	Maestras y los Maestros					
	Administración de los servicios de educación (personal administrativo)	Porcentaje de presupuesto ejercido	EFICIENCIA	TRIMESTRAL	59.75	45.01
		Porcentaje de plazas ocupadas del personal administrativo	EFICACIA	TRIMESTRAL	100.00	87.25
	Administración de las Unidades Regionales.	Porcentaje de URSE en operación	EFICACIA	TRIMESTRAL	70.59	70.59
	Atención a las necesidades de operatividad del equipamiento tecnológico de las unidades responsables, con servicio de soporte técnico, conectividad y comunicación	Porcentaje de unidades responsables atendidas con TIC	EFICACIA	TRIMESTRAL	96.97	97.98
		Porcentaje de equipamiento tecnológico con servicios de soporte técnico, conectividad y comunicación	EFICACIA	TRIMESTRAL	42.14	42.14
	Aplicación de los procesos sustantivos para el registro presupuestal y contable del ejercicio del gasto.	Porcentaje de procesos aplicados para el control del ejercicio financiero	EFICACIA	TRIMESTRAL	7.23	7.23

	Meta	Devengado	% Avance
Autorizado	$599,605,749.00	$422,105,681.87	70%
Modificado	$ 586,045,186.26	$422,105,681.87	72%

SECRETARÍA DE FINANZAS

La Secretaría de Finanzas actualmente cuenta con 22 Programas presupuestarios con las modalidades siguientes:

C: Participaciones a entidades federativas y municipios;

D: Costo financiero, deuda o apoyos a deudores y ahorradores de la banca;

E: Prestación de Servicios Públicos;

H: Adeudos de Ejercicios Fiscales Anteriores;

K: Proyectos de inversión;

L: Obligaciones de cumplimiento de resolución jurisdiccional;

M: Apoyo al proceso presupuestario y para mejorar la eficiencia;

P: Planeación, seguimiento y evaluación de políticas públicas;

R: Específicos, y

U: Otros Subsidios.

El Presupuesto total devengado por parte del Ente Público al cierre del tercer trimestre es: $13,283,636,348.96

De acuerdo con las Matrices de Indicadores para Resultados de los Programas presupuestarios propuestos para el ejercicio fiscal 2022, el Ente Público cuenta con 22 indicadores de desempeño al cierre del tercer trimestre, de los cuales, 14 se encuentran en un nivel de logro igual o por encima de la meta programada.

El cuadro contiene los indicadores de desempeño de los Pps con MIR en el ejercicio fiscal 2022

Pp	Indicadores
E072	5
K015	2
P007	6
P008	9
Total	22

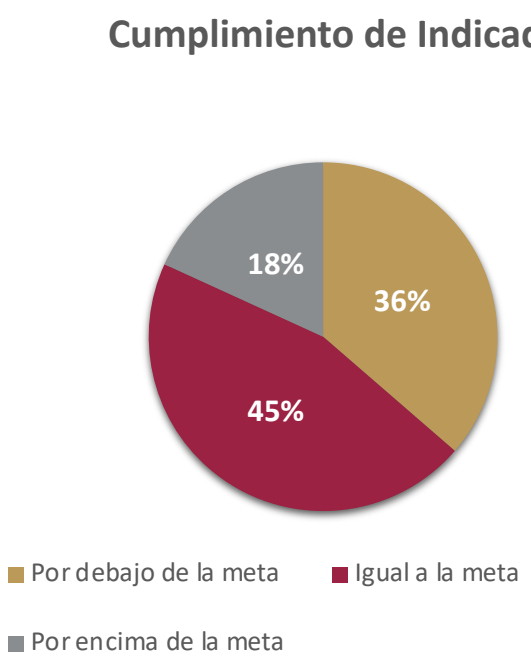

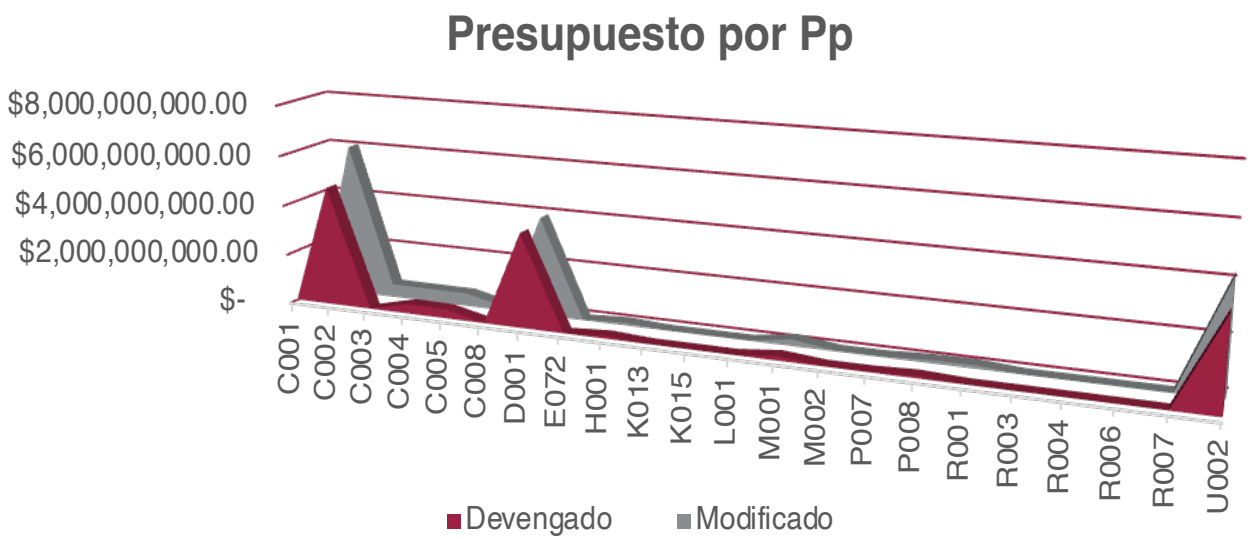

PROGRAMA PRESUPUESTARIO	E072 - MODERNIZACION DEL SISTEMA CATASTRAL - 2022
ENTE PUBLICO	15000000 - SECRETARÍA DE FINANZAS
CLASIFICACION ADMINISTRATIVA	CENTRALIZADO

PLAN ESTATAL DE DESARROLLO

OBJETIVO 1	5.3.3.2 - DISPONER DE UNA GESTIÓN PÚBLICA EFICIENTE Y EFICAZ QUE FORTALEZCA LAS FINANZAS PÚBLICAS.

PROGRAMA ESPECIAL TRANSVERSAL COMBATE A LA CORRUPCIÓN Y MEJORA DE LA GESTIÓN PÚBLICA

OBJETIVO 1	5.15.8.3 - LOGRAR UNA RECAUDACIÓN EFECTIVA, EXPEDITA, ECONÓMICA Y CONGRUENTE CON LOS REQUERIMIENTOS DE LA POBLACIÓN Y EL CRECIMIENTO DE LOS SECTORES PRODUCTIVOS DEL ESTADO.

OBJETIVOS DE DESARROLLO SOSTENIBLES
19 - No aplica

Nivel	Resumen Narrativo	Indicador	Dimensión	Frecuencia	3er. Trimestre	
					Meta	Avance
FIN	Contribuir a establecer un inventario Predial integrado, ordenado, incluyente, sostenible, seguro y centrado.	Porcentaje de modernización catastral.	EFICACIA	ANUAL	100.00	En proceso
PROPOSITO	Administración del Inventario de Predios con recursos modernizados, consistentes y eficaces que fortalezcan la certeza jurídica de la Propiedad Inmobiliaria y su impacto en el desarrollo rural y urbano	Tasa de crecimiento del número Predios con certeza jurídica a través de su inscripción catastral	EFICACIA	ANUAL	80.00	En proceso
COMPONENTE	Consolidar la plataforma catastral moderna.	Proporción de acciones realizadas para modernizar el Catastro a partir del Modelo Óptimo de Catastro.	EFICACIA	ANUAL	30.00	En proceso
	Fortalecer la percepción del usuario como una Institución de servicio.	Nivel de satisfacción de atención al usuario.	EFICACIA	ANUAL	70.00	En proceso
ACTIVIDAD	Migración de los módulos funcionales del Sistema de Gestión a nueva plataforma tecnológica	Porcentaje de Migración de los módulos del Sistema de Gestión a nueva plataforma tecnológica.	EFICACIA	TRIMESTRAL	70.00	En proceso
	Integración de información del Padrón Catastral.	Porcentaje de información tabular integrada al Sistema de Gestión Catastral	EFICACIA	TRIMESTRAL	70.00	66.67
	Actualizar la cobertura cartográfica en el Estado de Tabasco.	Porcentaje de Información cartográfica vinculada al registro alfanumérico de Predio.	EFICACIA	TRIMESTRAL	333.33	30.14
	Conservación del Acervo Documental Catastral.	Porcentaje de Información digitalizada y recibida por los Municipios.	EFICACIA	SEMESTRAL	150.00	150.00
	Profesionalización de la función Catastral	Porcentaje de Capacitaciones realizadas para fortalecer la función catastral y capacidades técnicas.	EFICACIA	TRIMESTRAL	100.00	100.00
	Atención a ciudadanos y Entidades Gubernamentales en la solicitud de servicios o trámites	Porcentaje de trámites y/o servicios atendidos y recibidos.	EFICACIA	TRIMESTRAL	100.00	100.00
	Apoyo administrativo y técnico a los Municipios del Estado de Tabasco.	Porcentaje de Catastros Municipales que reciben apoyo administrativo y técnico para la gestión catastral.	EFICACIA	TRIMESTRAL	100.00	100.00

	Meta	Devengado	% Avance
Autorizado	$19,135,976.00	$3,359,028.39	18%
Modificado	$ 18,083,095.39	$3,359,028.39	19%

PROGRAMA PRESUPUESTARIO	P007 - DISEÑO Y CONDUCCION DE LA POLITICA DE GASTO PUBLICO - 2022
ENTE PUBLICO	15000000 - SECRETARÍA DE FINANZAS
CLASIFICACION ADMINISTRATIVA	CENTRALIZADO

PLAN ESTATAL DE DESARROLLO

OBJETIVO 1	5.3.3.2 - DISPONER DE UNA GESTIÓN PÚBLICA EFICIENTE Y EFICAZ QUE FORTALEZCA LAS FINANZAS PÚBLICAS.

PROGRAMA ESPECIAL TRANSVERSAL COMBATE A LA CORRUPCIÓN Y MEJORA DE LA GESTIÓN PÚBLICA

OBJETIVO 1	5.15.8.20 - CONSOLIDAR EL PRESUPUESTO BASADO EN RESULTADOS (PBR) PARA LA MEJORA EN LA GESTIÓN GUBERNAMENTAL.
OBJETIVO 2	5.15.8.4 - FORTALECER LA GESTIÓN PARA RESULTADOS, QUE PERMITA LA ASIGNACIÓN Y EJECUCIÓN DEL GASTO DE MANERA RACIONAL, EFICAZ Y EFICIENTE, PARA UNA MAYOR CALIDAD DEL GASTO Y ALCANZAR LOS OBJETIVOS A LOS QUE ESTÁN DESTINADOS LOS RECURSOS PÚBLICOS.
OBJETIVO 3	5.15.8.5 - ORIENTAR EL PRESUPUESTO DE EGRESOS A PROGRAMAS Y PROYECTOS DE INVERSIÓN QUE LOGREN ELEVAR LA CALIDAD DE LOS SERVICIOS PÚBLICOS.

OBJETIVOS DE DESARROLLO SOSTENIBLES
19 - No aplica

Nivel	Resumen Narrativo	Indicador	Dimensión	Frecuencia	3er. Trimestre	
					Meta	Avance
FIN	Contribuir al fortalecimiento de la Gestión para Resultados, que permita la asignación, ejecución y control del gasto de manera racional y alcanzar los objetivos a los que están destinados los recursos públicos mediante la asignación eficaz, eficiente y transparente del presupuesto basado en resultados para una mayor calidad del gasto	Porcentaje de cumplimiento de los indicadores de desempeño de los programas presupuestarios del Poder Ejecutivo.	EFICACIA	ANUAL	55.94	En proceso
PROPOSITO	Los recursos públicos son aprovechados de forma eficiente y su uso es transparente, lo que permite mejorar la gestión e incrementar la calidad y cantidad de los bienes y servicios públicos que proporciona el Estado	Porcentaje de variación del gasto de operación del Poder Ejecutivo.	ECONOMÍA	ANUAL	7.60	En proceso
	Los recursos públicos son aprovechados de forma eficiente y su uso es transparente, lo que permite mejorar la gestión e incrementar la calidad y cantidad de los bienes y servicios públicos que proporciona el Estado	Porcentaje de variación del gasto orientado a proyectos de inversión del Poder Ejecutivo	ECONOMÍA	ANUAL	47.70	En proceso
COMPONENTE	La información contable y presupuestal del Poder Ejecutivo está armonizada.	Porcentaje resultante del Sistema de Evaluación de la Armonización Contable (SEvAC) de las de dependencias Poder Ejecutivo	CALIDAD	SEMESTRAL	43.98	94.63
	Disciplina y eficiencia del gasto público implementado.	Porcentaje de gasto devengado del gasto programable del Poder Ejecutivo sin incluir las transferencias a municipios	EFICIENCIA	SEMESTRAL	40.00	90.06
ACTIVIDAD	Rendición de cuentas en los tiempos y requerimientos señalados en el marco normativo aplicable, de manera transparente, publicándolos en los medios electrónicos oficiales disponibles a la ciudadanía.	Porcentaje de formulación e integración de los informes de contabilidad gubernamental e informes de gestión pública del Poder Ejecutivo.	EFICACIA	TRIMESTRAL	100.00	83.33

Nivel	Resumen Narrativo	Indicador	Dimensión	Frecuencia	3er. Trimestre	
	Generación de documentos normativos que permiten el registro de operaciones armonizado y así como de procesos del ejercicio, control y seguimiento del gasto.	Porcentaje de documentos normativos actualizados.	EFICIENCIA	SEMESTRAL	50.00	En proceso
	Pago a proveedores, contratistas, dependencias y entes públicos del Gobierno del Estado.	Porcentaje de documentos presupuestales o financieros recibidos y pagados por la Tesorería.	EFICACIA	TRIMESTRAL	100.00	100.00
	Solicitudes de adecuaciones presupuestarias atendidas del Poder Ejecutivo.	Porcentaje de solicitudes de adecuaciones atendidas en tiempo del Poder Ejecutivo.	EFICACIA	TRIMESTRAL	73.00	98.09

	Meta	Devengado	% Avance
Autorizado	$59,918,092.00	$21,753,450.70	36%
Modificado	$ 31,896,513.67	$21,753,450.70	68%

PROGRAMA PRESUPUESTARIO	P008 - ADMINISTRACION TRIBUTARIA - 2022
ENTE PUBLICO	15000000 - SECRETARÍA DE FINANZAS
CLASIFICACION ADMINISTRATIVA	CENTRALIZADO

PLAN ESTATAL DE DESARROLLO

OBJETIVO 1	5.3.3.2 - DISPONER DE UNA GESTIÓN PÚBLICA EFICIENTE Y EFICAZ QUE FORTALEZCA LAS FINANZAS PÚBLICAS.

PROGRAMA ESPECIAL TRANSVERSAL COMBATE A LA CORRUPCIÓN Y MEJORA DE LA GESTIÓN PÚBLICA

OBJETIVO 1	5.15.8.3 - LOGRAR UNA RECAUDACIÓN EFECTIVA, EXPEDITA, ECONÓMICA Y CONGRUENTE CON LOS REQUERIMIENTOS DE LA POBLACIÓN Y EL CRECIMIENTO DE LOS SECTORES PRODUCTIVOS DEL ESTADO.

OBJETIVOS DE DESARROLLO SOSTENIBLES
19 - No aplica

Nivel	Resumen Narrativo	Indicador	Dimensión	Frecuencia	3er. Trimestre	
					Meta	Avance
FIN	Contribuir a un incremento efectivo, expedito, económico y congruente de los ingresos, mediante el acercamiento de los canales de pago a los contribuyentes.	Fortalecimiento de las Finanzas públicas mediante un efectivo aumento de los ingresos.	EFICACIA	ANUAL	100.00	En proceso
PROPOSITO	Los contribuyentes cuentan con canales de pago adecuado para el cumplimiento de sus obligaciones.	Porcentaje de ingresos recaudados.	ECONOMÍA	ANUAL	100.00	En proceso
COMPONENTE	Punto de pago establecidos.	Afianzar la operatividad de los canales de pago en las localidades programadas.	EFICACIA	SEMESTRAL	50.00	En proceso
	Actos de fiscalización concluidos.	Índice de actos de fiscalización	EFICACIA	SEMESTRAL	50.00	47.83
	Personas físicas y morales con obligaciones fiscales y administrativas atendidas.	Índice de procedimientos Administrativo de ejecución	EFICACIA	SEMESTRAL	100.00	48.26
ACTIVIDAD	Efectuar campañas de difusión para el cumplimiento de las obligaciones fiscales.	Campañas de difusión.	EFICACIA	TRIMESTRAL	300.00	300.00
	Facilitar los canales de cobro a un mayor número de contribuyentes de forma presencial.	Programas de cobros.	EFICACIA	TRIMESTRAL	100.00	En proceso
	Atención a los contribuyentes para trámites de Fiscalización.	Notificaciones fiscales a los contribuyentes.	EFICACIA	TRIMESTRAL	100.00	95.82
	Determinación de créditos fiscales.	Notificaciones de la determinación del crédito fiscal a los contribuyentes.	EFICACIA	TRIMESTRAL	100.00	110.84
	Procedimientos administrativos de ejecución.	Procedimiento administrativo de ejecución.	EFICACIA	TRIMESTRAL	98.50	85.57
	Recepción de inicio de procedimientos administrativos.	Recepción de solicitudes de inicio de procedimiento administrativo de ejecución.	EFICACIA	TRIMESTRAL	100.00	98.94

	Meta	Devengado	% Avance
Autorizado	$96,136,868.00	$84,043,558.35	87%
Modificado	$ 113,897,875.74	$84,043,558.35	74%

SECRETARÍA DE GOBIERNO

La Secretaría de Gobierno actualmente cuenta con 17 Programas presupuestarios con las modalidades siguientes:

- E: Prestación de Servicios Públicos;
- F: Promoción y fomento;
- K: Proyectos de inversión;
- L: Obligaciones de cumplimiento de resolución jurisdiccional.
- P: Planeación, seguimiento y evaluación de políticas públicas.

El Presupuesto total devengado por parte del Ente Público al cierre del tercer trimestre es: $546,009,785.55

De acuerdo con las Matrices de Indicadores para Resultados de los Programas presupuestarios propuestos para el ejercicio fiscal 2022, el Ente Público cuenta con 169 indicadores de desempeño al cierre del tercer trimestre, de los cuales, 86 se encuentran en un nivel de logro igual o por encima de la meta programada.

El cuadro contiene los indicadores de desempeño de los Pps con MIR en el ejercicio fiscal 2022; Se concentran los indicadores y presupuesto de los siguientes órganos desconcentrados: Comisión Estatal de Búsqueda de Personas, Secretariado Ejecutivo del Sistema Estatal de Seguridad Pública, y Servicio Estatal de Empleo.

Pp	Indicadores	Pp	Indicadores
E029	10	E030	27
E052	10	E053	14
E054	7	E055	15
E069	3	F013	13
K013	11	K015	10
K031	3	K038	2
P012	11	P014	16
P017	7	P020	10
Total			169

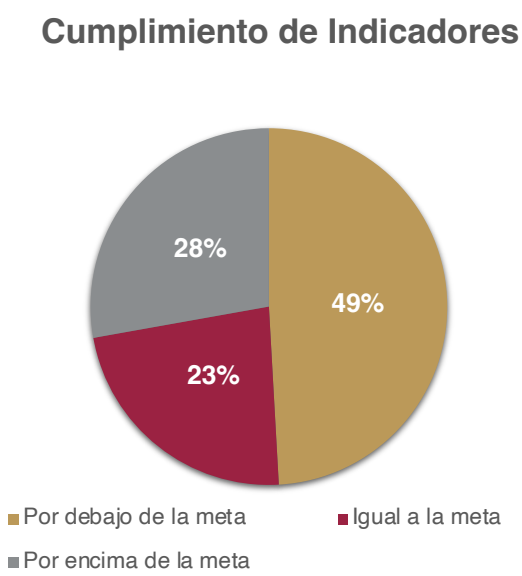

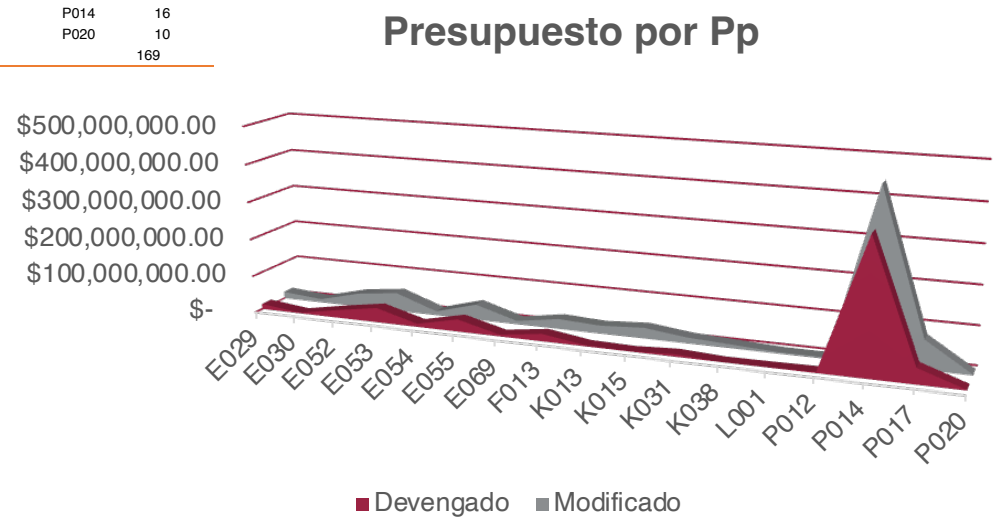

PROGRAMA PRESUPUESTARIO	E029 - REGISTRO E IDENTIFICACION DE LA POBLACION - 2022
ENTE PUBLICO	01000000 - SECRETARÍA DE GOBIERNO
CLASIFICACION ADMINISTRATIVA	CENTRALIZADO

PLAN ESTATAL DE DESARROLLO

OBJETIVO 1	1.3.3.2 - GARANTIZAR LA IDENTIDAD JURÍDICA DE LAS PERSONAS A TRAVÉS DE LA MODERNIZACIÓN PERMANENTE DEL REGISTRO CIVIL, BASADA EN SERVICIOS ACCESIBLES, EFICACES Y SEGUROS, EXTENDIENDO SUS ALCANCES A TRAVÉS DE LAS TECNOLOGÍAS DE LA INFORMACIÓN.

PROGRAMA SECTORIAL POLÍTICA Y GOBIERNO

OBJETIVO 1	1.1.8.2 - IMPULSAR LA MODERNIZACIÓN DEL REGISTRO CIVIL MEDIANTE LA TRANSFORMACIÓN ADMINISTRATIVA Y TECNOLÓGICA, PARA DAR CERTEZA JURÍDICA A LA INFORMACIÓN SOBRE EL ESTADO CIVIL DE LAS PERSONAS Y LOGRAR LA INTERCONEXIÓN DE LAS OFICIALÍAS ESTATAL Y MUNICIPALES CON EL SISTEMA NACIONAL EN LA MATERIA.

OBJETIVOS DE DESARROLLO SOSTENIBLES
19 - No aplica

Nivel	Resumen Narrativo	Indicador	Dimensión	Frecuencia	3er. Trimestre	
					Meta	Avance
FIN	Contribuir a garantizar la identidad jurídica de las personas mediante la modernización permanente del Registro Civil.	Porcentaje de niños menores de un año con registro de nacimiento	EFICACIA	ANUAL	80.00	En proceso
PROPOSITO	Los ciudadanos cuentan con el registro de los actos que le dan identidad jurídica, para ejercer plenamente sus derechos	Tasa de variación de la población atendida para el registro de los actos modificativos de su identidad jurídica.	EFICACIA	ANUAL	10.00	En proceso
COMPONENTE	Inscripción y certificación de hechos y actos de identidad jurídica implementado	Promedio de expedición de certificaciones de actos registrales.	EFICACIA	SEMESTRAL	30.00	52.00
	Base de datos del Sistema del Registro Civil del estado de Tabasco actualizada	Porcentaje de actualización de la base de datos del Sistema del Registro Civil del estado de Tabasco	EFICACIA	SEMESTRAL	40.00	1.43
ACTIVIDAD	Registro y certificación en unidades móviles itinerantes	Porcentaje de eficiencia de registro y certificación de actos registrales de las unidades móviles itinerantes	EFICACIA	TRIMESTRAL	60.00	257.76
		Avance financiero con relación a lo programado para llevar a cabo el registro y certificación en unidades móviles itinerantes	EFICACIA	TRIMESTRAL	75.00	81.31
	Realización de actividades administrativas para la operación de unidades móviles	Procesos ejecutados con relación a los procesos programados.	EFICACIA	TRIMESTRAL	75.00	83.33
		Avance financiero con relación a lo programado, para la realización de las actividades administrativa y de operación .	EFICACIA	TRIMESTRAL	75.00	81.31
	Digitalización de inscripciones de actos registrales en el sistema del Registro Civil	Avance financiero con relación a lo programado para llevar a cabo la digitalización de las inscripciones de los actos registrales capturados en el sistema	EFICACIA	TRIMESTRAL	75.00	81.31
		Porcentaje de digitalización de las inscripciones de los actos registrales capturados en el sistema	EFICACIA	TRIMESTRAL	63.75	149.55
	Realización de actividades para la operación del Sistema Nacional de	Avance financiero con relación a lo programado, para la realización	EFICACIA	TRIMESTRAL	75.00	81.31

Nivel	Resumen Narrativo	Indicador	Dimensión	Frecuencia	3er. Trimestre	
					Meta	Avance
	Registro de Identidad	de las actividades administrativa y de operación.				
		Porcentaje de procesos ejecutados con relación al porcentaje de procesos programados	EFICACIA	TRIMESTRAL	75.00	154.00

	Meta	Devengado	% Avance
Autorizado	$19,661,153.00	$14,031,908.03	71%
Modificado	$ 17,578,589.44	$14,031,908.03	80%

PROGRAMA PRESUPUESTARIO	E030 - ATENCION INTEGRAL A VICTIMAS Y OFENDIDOS - 2022
ENTE PUBLICO	01000000 - SECRETARÍA DE GOBIERNO
CLASIFICACION ADMINISTRATIVA	CENTRALIZADO

PLAN ESTATAL DE DESARROLLO

OBJETIVO 1	1.3.3.9 - GARANTIZAR LA PROTECCIÓN EFICAZ, INTEGRAL Y DIFERENCIADA DE VÍCTIMAS E IMPUTADOS, EN ESPECIAL DE LAS PERSONAS VULNERABLES, A TRAVÉS DE MECANISMOS INTERINSTITUCIONALES QUE TIENDAN A SATISFACER SUS DERECHOS A LA VERDAD, LA JUSTICIA, LA NO REPETICIÓN Y LA REPARACIÓN INTEGRAL DEL DAÑO.

PROGRAMA SECTORIAL POLÍTICA Y GOBIERNO

OBJETIVO 1	1.1.8.13 - GARANTIZAR LOS DERECHOS DE LAS VÍCTIMAS DEL DELITO Y DE VIOLACIONES A LOS DERECHOS HUMANOS, MEDIANTE EL OTORGAMIENTO DE SERVICIOS DE ATENCIÓN INMEDIATA MULTIDISCIPLINARIA Y COORDINACIÓN INTERINSTITUCIONAL.

OBJETIVOS DE DESARROLLO SOSTENIBLES

16 - Promover sociedades pacíficas e inclusivas para el desarrollo sostenible, facilitar el acceso a la justicia para todos y construir a todos los niveles instituciones eficaces e inclusivas que rindan cuentas

Nivel	Resumen Narrativo	Indicador	Dimensión	Frecuencia	3er. Trimestre	
					Meta	Avance
FIN	Contribuir a garantizar la protección eficaz, integral y diferenciada de las víctimas e imputados, en especial de las personas vulnerables, mediante mecanismos interinstitucionales que tiendan a satisfacer sus derechos a la verdad, la justicia, la no repetición y la reparación integral del daño.	Tasa de variación en el número de víctimas que reciben medidas de atención y asistencia por parte de las instituciones públicas coadyuvantes en la materia, en comparación al año anterior	EFICACIA	ANUAL	3.00	En proceso
PROPOSITO	Las víctimas de delitos o violación a sus derechos humano disminuyen sus necesidades, ya que acceden a sus derechos a través de un proceso de atención integral, oportuno y eficaz.	Índice de integralidad en la atención a víctimas.	EFICACIA	ANUAL	0.70	En proceso
COMPONENTE	Programa integral de prestación de servicios de ayuda implementado en favor de víctimas de delitos o violación a sus derechos humanos.	Índice de eficacia en la prestación de servicios de ayuda.	EFICACIA	ANUAL	0.83	0.01
	Programa integral de servicios de asistencia implementado en favor de víctimas de delitos o violación a sus derechos humanos.	Índice de eficacia en la prestación de servicios de asistencia.	EFICACIA	SEMESTRAL	0.36	0.00
	Programa de prestación de servicios de atención integral implementado en favor de víctimas de delitos o violación a sus derechos humanos.	Índice de eficacia en la prestación de servicios de atención.	EFICACIA	SEMESTRAL	0.36	0.55
	Programa de reparación integral gestionadas implementado en favor de víctimas de delitos o violación a sus derechos humanos.	Índice de eficacia en la gestión de medidas de reparación.	EFICACIA	SEMESTRAL	0.31	En proceso
ACTIVIDAD	Impartición de asesoría jurídica de primer contacto a víctimas de delitos o violaciones a derechos humanos.	Porcentaje de víctimas que recibieron asesoría jurídica de primer contacto.	EFICACIA	TRIMESTRAL	69.00	4.40
		Avance financiero en relación a lo programado para llevar a cabo las asesorías jurídicas de primer contacto	EFICACIA	TRIMESTRAL	75.00	64.69
	Impartición de ayuda psicológica a víctimas de delitos o violaciones a	Avance financiero en relación a lo programado para llevar a cabo la	EFICACIA	TRIMESTRAL	75.00	64.69

Nivel	Resumen Narrativo	Indicador	Dimensión	Frecuencia	3er. Trimestre	
					Meta	Avance
	sus derechos humanos.	impartición de ayuda psicológica				
		Porcentaje de víctimas que recibieron ayuda psicológica.	EFICACIA	TRIMESTRAL	69.00	6.61
	Impartición de gestiones de medidas de ayuda ante instituciones coadyuvantes.	Porcentaje de víctimas beneficiadas con una gestión de ayuda exitosa ante instituciones coadyuvantes.	EFICACIA	TRIMESTRAL	46.50	En proceso
		Avance financiero en relación a lo programado para llevar a cabo la impartición de gestiones de medidas de ayuda	EFICACIA	TRIMESTRAL	75.00	64.69
	Realización de actividades administrativas para la operación del programa integral de prestación de servicios de ayuda.	Avance financiero en relación a lo programado, para la realización de las actividades administrativa y de operación .	EFICACIA	TRIMESTRAL	75.00	64.69
		Porcentaje de procesos ejecutados en relación al porcentaje de procesos programados	EFICACIA	TRIMESTRAL	75.00	75.00
	Impartición de medidas de asistencia ante instituciones coadyuvantes.	Porcentaje de personas beneficiadas con una gestión de asistencia exitosa ante instituciones coadyuvantes.	EFICACIA	TRIMESTRAL	46.50	3.43
		Avance financiero en relación a lo programado para llevar a cabo la impartición de medidas de asistencia	EFICACIA	TRIMESTRAL	75.00	64.69
	Realización de actividades administrativas para la operación del programa integral de servicios de asistencia.	Procesos ejecutados en relación a los procesos programados	EFICACIA	TRIMESTRAL	75.00	75.00
		Avance financiero en relación a lo programado, para la realización de las actividades administrativa y de operación .	EFICACIA	TRIMESTRAL	75.00	64.69
	Inscripción de víctimas de delitos o violaciones a sus derechos humanos en el padrón estatal.	Avance financiero en relación a lo programado para llevar a cabo la inscripción de victimas en el padrón estatal	EFICACIA	TRIMESTRAL	75.00	64.69
		Porcentaje de víctimas registradas en el Registro Estatal de Víctimas.	EFICACIA	TRIMESTRAL	61.41	4.27
	Impartición de atención psicológica a víctimas de delito o violación a sus derechos humanos.	Porcentaje de víctimas que reciben atención psicológica a cargo de personal de la CEEAV.	EFICACIA	TRIMESTRAL	68.85	10.45
		Avance financiero en relación a lo programado para llevar a cabo la atención psicológica	EFICACIA	TRIMESTRAL	75.00	64.69
	Asesoría jurídica y representación legal a víctimas de delitos o violación a sus derechos humanos.	Porcentaje de víctimas beneficiadas del servicio de asesoría jurídica.	EFICACIA	TRIMESTRAL	46.50	0.20
		Avance financiero en relación a lo programado para llevar a cabo el servicio de asesoría jurídica y representación legal	EFICACIA	TRIMESTRAL	75.00	64.69
	Realización de actividades administrativas para la operación del programa de prestación de servicios de atención integral.	Avance financiero en relación a lo programado, para la realización de las actividades administrativa y de operación.	EFICACIA	TRIMESTRAL	75.00	64.69
		Procesos ejecutados en relación a procesos programados	EFICACIA	TRIMESTRAL	75.00	75.00
	Gestión de medidas de reparación del daño en favor de víctimas de delitos o violación a sus derechos humanos.	Avance financiero en relación a lo programado para llevar a cabo las gestiones de medidas de reparación.	EFICACIA	TRIMESTRAL	75.00	64.69
		Porcentaje de casos en que han sido dictadas medidas de reparación.	EFICACIA	TRIMESTRAL	46.50	En proceso
	Realización de actividades administrativas para la operación del programa de reparación integral gestionadas.	Avance financiero en relación a lo programado, para la realización de las actividades administrativa y de operación.	EFICACIA	TRIMESTRAL	75.00	64.69
		Procesos ejecutados en relación a procesos programados	EFICACIA	TRIMESTRAL	75.00	75.00

	Meta	Devengado	% Avance
Autorizado	$8,989,551.00	$1,702,247.79	19%
Modificado	$ 8,586,228.77	$1,702,247.79	20%

PROGRAMA PRESUPUESTARIO	E052 - REGISTRO PATRIMONIAL - 2022
ENTE PUBLICO	01000000 - SECRETARÍA DE GOBIERNO
CLASIFICACION ADMINISTRATIVA	CENTRALIZADO

PLAN ESTATAL DE DESARROLLO

OBJETIVO 1	1.3.3.3 - FORTALECER LA CULTURA DE LA LEGALIDAD Y LA SEGURIDAD PATRIMONIAL DE LOS TABASQUEÑOS, IMPLEMENTANDO LA INNOVACIÓN CONTINUA DE LOS SERVICIOS REGISTRALES DEL REGISTRO PÚBLICO DE LA PROPIEDAD Y EL COMERCIO, AJUSTADO A UN MARCO NORMATIVO ACTUALIZADO.

PROGRAMA SECTORIAL POLÍTICA Y GOBIERNO

OBJETIVO 1	1.1.8.3 - GARANTIZAR A LA POBLACIÓN CERTIDUMBRE SOBRE LOS ACTOS JURÍDICOS EN MATERIA MOBILIARIA E INMOBILIARIA, CON LA FINALIDAD DE GARANTIZAR LA SEGURIDAD Y CERTEZA JURÍDICA, COADYUVANDO AL DESARROLLO Y A LA INVERSIÓN EN LA ENTIDAD.

OBJETIVOS DE DESARROLLO SOSTENIBLES
16 - Promover sociedades pacíficas e inclusivas para el desarrollo sostenible, facilitar el acceso a la justicia para todos y construir a todos los niveles instituciones eficaces e inclusivas que rindan cuentas

Nivel	Resumen Narrativo	Indicador	Dimensión	Frecuencia	3er. Trimestre	
					Meta	Avance
FIN	Contribuir al fortalecimiento de la cultura de la legalidad y la seguridad patrimonial de los tabasqueños, mediante la innovación continua de los servicios registrales del Registro Público de la Propiedad y el Comercio.	Porcentaje de trámites de los servicios registrales modernizados a través de la reingeniería de procesos.	EFICACIA	ANUAL	100.00	En proceso
PROPOSITO	El Registro Público de la Propiedad y el Comercio proporciona servicios de certificación y registro de bienes, garantizando la legalidad del patrimonio.	Tasa de variación de servicios de certificación y registro de bienes	EFICACIA	SEMESTRAL	15.00	-11.26
COMPONENTE	Implementación del Modelo Integral conforme al Convenio celebrado entre Gobierno del Estado y la Secretaría de Desarrollo Agrario, Territorial y Urbano	Porcentaje de Modernización del Registro Público de la Propiedad y del Comercio de acuerdo al Proyecto Ejecutivo de Modernización (PEM)	EFICACIA	ANUAL	100.00	En proceso
	Modernización de las oficinas registrales del Registro Público de la Propiedad y del Comercio	Porcentaje de Oficinas Registrales modernizadas a través de Programas de Mantenimiento Preventivo y Correctivo	EFICACIA	ANUAL	35.00	33.33
ACTIVIDAD	Capacitación al personal del Registro Público de la Propiedad y el Comercio en normatividad aplicable, nuevas tecnologías en sistemas de información y gestión registral brindada	Avance financiero en relación a lo programado para llevar a cabo las capacitaciones en normatividad aplicable en nuevas tecnologías en sistemas de información y gestión registral	EFICACIA	TRIMESTRAL	75.00	30.46
		Porcentaje de personas del Registro Público de la Propiedad y del Comercio capacitadas en normatividad aplicable en nuevas tecnologías en sistemas de información y gestión registral	EFICACIA	TRIMESTRAL	22.50	25.00
	Profesionalización al personal para la prestación de servicios eficientes apegados a la legalidad.	Avance financiero en relación a lo programado para llevar a cabo la profesionalización en materia registral.	EFICACIA	TRIMESTRAL	75.00	En proceso
		Porcentaje de personas del Registro Público de la Propiedad y el Comercio profesionalizadas en materia registral.	EFICACIA	TRIMESTRAL	22.50	En proceso
	Realización de actividades administrativas y de operación para el desarrollo e implementación de capacitación al personal del Registro Público de la Propiedad y el Comercio en normatividad aplicable, nuevas	Avance financiero con relación a lo programado, para la realización de las actividades administrativas y de operación.	EFICACIA	TRIMESTRAL	75.00	61.05
		Procesos ejecutados con relación a los procesos programados	EFICACIA	TRIMESTRAL	75.00	75.00

Nivel	Resumen Narrativo	Indicador	Dimensión	Frecuencia	3er. Trimestre	
					Meta	Avance
	tecnologías en sistemas de información y gestión.					
	Implementación de mantenimientos preventivos y correctivos a instalaciones del Registro Público de la Propiedad y del Comercio.	Porcentaje de implementación de Mantenimientos Preventivos y Correctivos a Instalaciones del Registro Público de la Propiedad y del Comercio	EFICACIA	TRIMESTRAL	26.25	127.27
		Avance financiero en relación con lo programado para llevar a cabo la implementación de mantenimientos preventivos y correctivos a instalaciones del Registro Público de la Propiedad y del comercio	EFICACIA	TRIMESTRAL	75.00	61.05
	Realización de actividades administrativas y de operación para el desarrollo e implementación para la modernización de las Oficinas registrales del Registro Público de la Propiedad y del Comercio.	Avance financiero en relación con lo programado, para la realización de las actividades administrativa y de operación.	EFICACIA	TRIMESTRAL	75.00	61.05
		Procesos ejecutados en relación con procesos programados	EFICACIA	TRIMESTRAL	75.00	75.00

	Meta	Devengado	% Avance
Autorizado	$34,953,412.00	$21,308,509.56	61%
Modificado	$ 35,928,575.36	$21,308,509.56	59%

PROGRAMA PRESUPUESTARIO	E053 - ACCESO A LA JUSTICIA - 2022
ENTE PUBLICO	01000000 - SECRETARÍA DE GOBIERNO
CLASIFICACION ADMINISTRATIVA	CENTRALIZADO

PLAN ESTATAL DE DESARROLLO

OBJETIVO 1	1.3.3.9 - GARANTIZAR LA PROTECCIÓN EFICAZ, INTEGRAL Y DIFERENCIADA DE VÍCTIMAS E IMPUTADOS, EN ESPECIAL DE LAS PERSONAS VULNERABLES, A TRAVÉS DE MECANISMOS INTERINSTITUCIONALES QUE TIENDAN A SATISFACER SUS DERECHOS A LA VERDAD, LA JUSTICIA, LA NO REPETICIÓN Y LA REPARACIÓN INTEGRAL DEL DAÑO.

PROGRAMA SECTORIAL POLÍTICA Y GOBIERNO

OBJETIVO 1	1.1.8.14 - GARANTIZAR EL DERECHO A LA DEFENSA PÚBLICA Y EL ACCESO A LA JUSTICIA MEDIANTE LA ORIENTACIÓN, ASESORÍA Y REPRESENTACIÓN JURÍDICA QUE PERMITE ATENDER A LA POBLACIÓN MENOS FAVORECIDA DEL PAÍS BAJO LOS PRINCIPIOS DE GRATUIDAD, PROBIDAD, HONRADEZ Y PROFESIONALISMO.

OBJETIVOS DE DESARROLLO SOSTENIBLES
16 - Promover sociedades pacíficas e inclusivas para el desarrollo sostenible, facilitar el acceso a la justicia para todos y construir a todos los niveles instituciones eficaces e inclusivas que rindan cuentas

Nivel	Resumen Narrativo	Indicador	Dimensión	Frecuencia	3er. Trimestre	
					Meta	Avance
FIN	Contribuir a garantizar la protección eficaz, integral y diferenciadas de víctimas e imputados, en especial de las personas vulnerables mediante mecanismos interinstitucionales que tiendan a satisfacer sus derechos a la verdad, la justicia, la no repetición y reparación integral del daño.	Porcentaje de acciones realizadas para garantizar la protección eficaz, integral y diferenciada de víctimas e imputados por el Instituto de la Defensoría Pública.	EFICACIA	ANUAL	5.00	En proceso
PROPOSITO	Los Ministerios Públicos diseminados en las regiones del estado se coordinan con los defensores para la impartición de justicia.	Porcentaje de carpetas de investigación concluidas.	EFICACIA	SEMESTRAL	12.50	39.11
COMPONENTE	Programa de capacitación a los Defensores Públicos del Instituto de la Defensoría Pública implementado.	Porcentaje de programas de capacitación para los defensores del instituto de la Defensoría Pública	EFICACIA	SEMESTRAL	25.00	10.00
	Programa de modernización de Infraestructura tecnológica y de telecomunicaciones en el Instituto de la Defensoría Pública implementado	Porcentaje de programas de modernización de infraestructura tecnológica y de telecomunicaciones	EFICACIA	SEMESTRAL	15.00	En proceso
ACTIVIDAD	Impartición de capacitación a Defensores Públicos	Tasa de variación en el número de defensores públicos capacitados con relación al número total de defensores públicos capacitados requeridos del Instituto de la Defensoría Pública	EFICACIA	TRIMESTRAL	75.00	-200.00
		Avance financiero ejecutado en relación al avance financiero programado para la impartición de las capacitaciones a defensores públicos	EFICACIA	TRIMESTRAL	75.00	23.63
	Realización de actividades administrativas para la operación del programa de capacitación a los Defensores Públicos del Instituto de la Defensoría Pública.	Avance financiero en relación a lo programado, para la realización de las actividades administrativa y de operación.	EFICACIA	TRIMESTRAL	75.00	23.63
		Procesos ejecutados con relación a procesos programados	EFICACIA	TRIMESTRAL	75.00	75.00
	Actualización del servicio de internet y telefonía de los edificios del Instituto de la Defensoría Pública	Avance financiero para llevar a cabo la modernización de Internet y telefonía en los edificios del Instituto de la Defensoría Pública.	EFICACIA	TRIMESTRAL	75.00	En proceso

Nivel	Resumen Narrativo	Indicador	Dimensión	Frecuencia	3er. Trimestre	
					Meta	Avance
		Porcentaje de edificios modernizados con el servicio de internet y telefonía	EFICACIA	TRIMESTRAL	37.50	En proceso
	Actualización de equipos de cómputo de los edificios del Instituto de la Defensoría Pública	Porcentaje de actualización de equipos de cómputo de los edificios del Instituto de la Defensoría Pública	EFICACIA	TRIMESTRAL	37.50	En proceso
		Avance financiero ejecutado para la actualización de equipos de computo de los edificios del Instituto de la Defensoría Pública	EFICACIA	TRIMESTRAL	75.00	En proceso
	Actualización de la base de datos de carpetas de investigación y causas penales	Avance financiero de la actualización de la base de datos de carpetas de investigación y causas penales	EFICACIA	TRIMESTRAL	75.00	79.30
		Porcentaje de carpetas de investigación migradas en el sistema de gestión de la información	EFICACIA	TRIMESTRAL	7.50	4498.23
	Realización de actividades administrativas para la operación del programa de modernización de infraestructura tecnológica y de telecomunicaciones en el Instituto de la Defensoría Pública	Avance financiero en relación a lo programado, para la realización de las actividades administrativa y de operación.	EFICACIA	TRIMESTRAL	75.00	79.30
		Procesos ejecutados en relación a procesos programados	EFICACIA	TRIMESTRAL	75.00	75.00

	Meta	Devengado	% Avance
Autorizado	$56,366,978.00	$38,658,997.89	69%
Modificado	$ 48,935,571.55	$38,658,997.89	79%

PROGRAMA PRESUPUESTARIO	E054 - PUBLICACION OFICIAL, LEGALIZACION DE DOCUMENTOS Y SEGUIMIENTO A LA ACTIVIDAD NOTARIAL - 2022
ENTE PUBLICO	01000000 - SECRETARÍA DE GOBIERNO
CLASIFICACION ADMINISTRATIVA	CENTRALIZADO

PLAN ESTATAL DE DESARROLLO

OBJETIVO 1	1.3.3.1 - ASEGURAR LA MEJORA CONTINUA DE LOS SERVICIOS DE LEGALIZACIÓN Y CERTIFICACIÓN QUE REQUIEREN LAS Y LOS CIUDADANOS, MEDIANTE ALTOS ESTÁNDARES DE INMEDIATEZ, CONTROL Y TRANSPARENCIA, PARA RECUPERAR LA CONFIANZA EN LA VIGENCIA DEL ESTADO DE DERECHO.

PROGRAMA SECTORIAL POLÍTICA Y GOBIERNO

OBJETIVO 1	1.1.8.1 - INNOVAR LA PRESTACIÓN DE LOS SERVICIOS DE LEGALIZACIÓN DE DOCUMENTOS, LA PUBLICACIÓN DE DOCUMENTOS EN EL PERIÓDICO OFICIAL DEL ESTADO Y LA SUPERVISIÓN NOTARIAL CON EL FIN DE CONTRIBUIR AL FORTALECIMIENTO DE LA CONFIANZA EN EL ESTADO DE DERECHO, GARANTIZANDO CERTEZA JURÍDICA Y BRINDANDO ATENCIÓN DE CALIDAD.

OBJETIVOS DE DESARROLLO SOSTENIBLES
16 - Promover sociedades pacíficas e inclusivas para el desarrollo sostenible, facilitar el acceso a la justicia para todos y construir a todos los niveles instituciones eficaces e inclusivas que rindan cuentas

Nivel	Resumen Narrativo	Indicador	Dimensión	Frecuencia	3er. Trimestre	
					Meta	Avance
FIN	Contribuir a la mejora continua de los servicios de legalización y certificación que requieren las y los ciudadanos, mediante altos estándares de inmediatez, control y transparencia, para recuperar la confianza en la vigencia del estado de derecho.	Tasa de variación del número de documentos legalizados y/o apostillados en el año	EFICACIA	ANUAL	100.00	En proceso
PROPOSITO	La prestación de los servicios de legalización de documentos, la publicación de documentos en el Periódico Oficial del Estado y la supervisión notarial son fortalecidos con la finalidad de recuperar la confianza en el estado de derecho, garantizando certeza jurídica y brindando atención de calidad.	Tasa de variación de atención en la población atendida	EFICACIA	SEMESTRAL	5.00	812.20
COMPONENTE	Las competencias de los servidores públicos que prestan los servicios de legalización de documentos, revisión y publicación de escritos dirigidos al Periódico Oficial del Estado (POE), así como los que participan en la inspección y supervisión de notarías	Promedio de programas de capacitación implementados	EFICACIA	SEMESTRAL	35.00	En proceso
ACTIVIDAD	Realizar capacitaciones en calidad en el servicio, el cumplimiento de las obligaciones de transparencia y acceso a la información pública, así como de actualización constante en materia de inspección y supervisión notarial	Porcentaje de capacitaciones realizadas presencial o virtual	EFICACIA	TRIMESTRAL	60.00	En proceso
	Realizar capacitaciones en calidad en el servicio, el cumplimiento de las obligaciones de transparencia y acceso a la información pública, así como de actualización constante en materia de inspección y supervisión notarial	Avance financiero en relación a lo programado para llevar a cabo las capacitaciones presencial o virtual	EFICACIA	TRIMESTRAL	75.00	En proceso

Nivel	Resumen Narrativo	Indicador	Dimensión	Frecuencia	3er. Trimestre	
					Meta	Avance
	Realizar supervisión constante al ejercicio notarial mediante el diálogo y la confianza, para acreditar un desempeño de calidad en las funciones de la fe pública.	Porcentaje de variación de quejas de la función notarial	EFICACIA	SEMESTRAL	45.00	-162.00
	Realizar supervisión constante al ejercicio notarial mediante el diálogo y la confianza, para acreditar un desempeño de calidad en las funciones de la fe pública.	Avance financiero en relación a lo programado para llevar a cabo la supervisión constante del ejercicio notarial	EFICACIA	SEMESTRAL	50.00	81.67
	Realización de actividades administrativas para la operación de los servicios de legalización de documentos, inspección y supervisión de notarías, revisión y publicación de escritos dirigidos al Periódico Oficial del Estado (POE).	Procesos ejecutados en relación a procesos programados	EFICACIA	TRIMESTRAL	75.00	75.00
	Realización de actividades administrativas para la operación de los servicios de legalización de documentos, inspección y supervisión de notarías, revisión y publicación de escritos dirigidos al Periódico Oficial del Estado (POE).	Avance financiero en relación a lo programado, para la realización de las actividades administrativa y de operación.	EFICACIA	TRIMESTRAL	75.00	81.67

	Meta	Devengado	% Avance
Autorizado	$12,005,499.00	$8,435,161.24	70%
Modificado	$ 10,529,913.27	$8,435,161.24	80%

PROGRAMA PRESUPUESTARIO	E055 - ADMINISTRACION Y APLICACION DE LA JUSTICIA LABORAL - 2022
ENTE PUBLICO	01000000 - SECRETARÍA DE GOBIERNO
CLASIFICACION ADMINISTRATIVA	CENTRALIZADO

PLAN ESTATAL DE DESARROLLO

OBJETIVO 1	1.3.3.10 - VINCULAR EFICIENTEMENTE A LAS PERSONAS CON LAS OPORTUNIDADES DE TRABAJO QUE GENEREN LOS PROGRAMAS SOCIALES Y LAS INVERSIONES PRIVADAS, CON BASE A LA AMPLIACIÓN DE LA INFRAESTRUCTURA DEL SERVICIO ESTATAL DE EMPLEO Y LA CAPACITACIÓN CONTINUA DE SU PERSONAL, EN UN MARCO DE PROTECCIÓN EFICAZ A SUS DERECHOS LABORALES.
OBJETIVO 2	1.3.3.11 - GENERAR LAS CONDICIONES ADECUADAS PARA CUMPLIR CON LA REFORMA EN EL SISTEMA DE JUSTICIA LABORAL, CON EL FIN DE QUE LAS PROCURADURÍAS, JUNTAS DE CONCILIACIÓN Y TRIBUNALES, SE CONVIERTAN EN INSTITUCIONES INDEPENDIENTES, TRANSPARENTES Y EFICACES, QUE CONTRIBUYAN A LA DEFENSA EFICAZ DE LOS TRABAJADORES Y LOGRAR UN CRECIMIENTO CON ESTABILIDAD SOCIAL.

PROGRAMA SECTORIAL POLÍTICA Y GOBIERNO

OBJETIVO 1	1.1.8.16 - CORREGIR LAS IRREGULARIDADES RESULTANTES EN LA RELACIÓN ENTRE TRABAJADORES Y PATRONES, MEDIANTE ACCIONES DE CONCILIACIÓN, FORTALECIENDO EL RESPETO IRRESTRICTO A LOS DERECHOS LABORALES.
OBJETIVO 2	1.1.8.17 - MEJORAR LOS TIEMPOS Y PROCEDIMIENTOS DE LOS JUICIOS LABORALES E IMPARTIR UN SISTEMA DE JUSTICA LABORAL EFICIENTE Y EFICAZ QUE APORTE A LA SOCIEDAD BIENESTAR Y PAZ LABORAL.
OBJETIVO 3	1.1.8.18 - FORTALECER LA ORGANIZACIÓN DE LAS JUNTAS DE CONCILIACIÓN Y ARBITRAJE, ESTABLECIENDO LAS MEDIDAS LEGALES, PRESUPUESTARIAS Y ADMINISTRATIVAS NECESARIAS PARA EJECUTAR LA TRANSICIÓN HACIA EL NUEVO SISTEMA DE JUSTICIA LABORAL.
OBJETIVO 4	1.1.8.19 - INSTRUMENTAR DE FORMA EFICAZ LOS LINEAMIENTOS QUE EMITA LA COORDINACIÓN PARA LA IMPLEMENTACIÓN DE LA REFORMA AL SISTEMA DE JUSTICIA LABORAL, QUE SE RELACIONEN CON LA REORGANIZACIÓN DE LAS JUNTAS DE CONCILIACIÓN.
OBJETIVO 5	1.1.8.20 - ESTABLECER LOS PROGRAMAS DE CAPACITACIÓN PARA HACER MÁS EFICIENTE EL DESEMPEÑO DE LAS JUNTAS EN EL DESARROLLO DE SUS ACTIVIDADES.
OBJETIVO 6	1.1.8.21 - ESTABLECER EL DEPARTAMENTO DE CONCILIACIÓN Y FORTALECER EL ÁREA DE DICTAMEN, CON EL FIN DE ABATIR EL REZAGO DE JUICIOS LABORALES.
OBJETIVO 7	1.1.8.22 - FORTALECER A LA PROCURADURÍA DE LA DEFENSA DE LOS TRABAJADORES AL SERVICIO DEL ESTADO, COMO UNA INSTITUCIÓN EFICAZ Y TRANSPARENTE QUE CONTRIBUYA A CONSOLIDAR ARREGLOS CONCILIATORIOS QUE OTORGUEN CERTIDUMBRE Y BIENESTAR AL TRABAJADOR EN LA PROCURACIÓN DE JUSTICIA LABORAL.
OBJETIVO 8	1.1.8.23 - PROCURAR LA IMPARTICIÓN DE JUSTICIA A LOS TRABAJADORES Y PATRONES, PRIVILEGIANDO LOS MECANISMOS DE SOLUCIÓN ALTERNATIVA DE CONFLICTOS LABORALES.

OBJETIVOS DE DESARROLLO SOSTENIBLES
16 - Promover sociedades pacíficas e inclusivas para el desarrollo sostenible, facilitar el acceso a la justicia para todos y construir a todos los niveles instituciones eficaces e inclusivas que rindan cuentas

Nivel	Resumen Narrativo	Indicador	Dimensión	Frecuencia	3er. Trimestre	
					Meta	Avance
FIN	Contribuir a generar las condiciones adecuadas para cumplir con la reforma en el sistema de justicia laboral, con el fin de que las procuradurías, juntas de conciliación y tribunales, se conviertan en	Porcentaje de incremento de convenios conciliatorios entre las partes	EFICACIA	ANUAL	33.00	En proceso

Nivel	Resumen Narrativo	Indicador	Dimensión	Frecuencia	3er. Trimestre	
					Meta	Avance
	instituciones independientes, transparentes y eficaces					
PROPOSITO	Las instituciones de justicia laboral de la Secretaria de Gobierno, cumplen con la reforma al nuevo sistema de justicia laboral.	Porcentaje de expedientes digitalizados sobre el total de expedientes a digitalizar en las instituciones para su inserción en el nuevo sistema de justicia laboral en tabasco	EFICACIA	ANUAL	33.04	En proceso
COMPONENTE	Programa de capacitación continúa implementado en favor del personal que labora en las Juntas de conciliación y arbitraje, previsión social y tribunales respectivos.	Porcentaje de programas de capacitación presencial o virtual implementado	EFICACIA	SEMESTRAL	15.00	-185.19
	Programa para elevar el uso de las tecnologías de la información implementado en favor de las instituciones encargadas de la administración de justicia laboral.	Porcentaje de programas implementados para elevar el uso de tecnologías de la información en las instituciones encargadas de la administración de justicia laboral	EFICACIA	SEMESTRAL	15.00	En proceso
	Programa para socializar los beneficios del nuevo procedimiento de conciliación laboral implementado	Porcentaje de programas implementados para socializar los beneficios del nuevo procedimiento de conciliación laboral, en los 17 municipios del Estado de Tabasco.	EFICACIA	SEMESTRAL	29.41	En proceso
ACTIVIDAD	Capacitación del personal de las procuradurías, tribunales, previsión social, y juntas en materia de conciliación de conflictos y mecanismos de justicia alternativa.	Porcentaje de capacitaciones realizadas	EFICACIA	TRIMESTRAL	22.50	26.67
		Avance financiero en relación a lo programado para llevar a cabo la capacitación del personal de las instituciones de justicia laboral.	EFICACIA	TRIMESTRAL	75.00	46.06
	Actividades administrativas para el desarrollo e implementación de capacitación en materia de conciliación de conflictos y mecanismos de justicia alternativa.	Avance financiero en relación a lo programado, para la realización de las actividades administrativa y de operación.	EFICACIA	TRIMESTRAL	75.00	81.58
		Procesos ejecutados en relación a procesos programados	EFICACIA	TRIMESTRAL	75.00	75.00
	Modernización de equipos tecnológicos y de oficina, para contar con las condiciones adecuadas para la atención de los usuarios dentro del nuevo sistema de justicia laboral	Porcentaje de instituciones modernizadas con equipos tecnológicos y de oficina	EFICACIA	TRIMESTRAL	22.50	En proceso
		Avance financiero en relación a lo programado para llevar a cabo la modernización de equipos tecnológicos y de oficina	EFICACIA	TRIMESTRAL	75.00	En proceso
	Actividades administrativas para el desarrollo e implementación de tecnologías de la información en las instituciones encargadas de la administración de justicia laboral	Procesos ejecutados en relación a procesos programados	EFICACIA	TRIMESTRAL	75.00	50.00
		Avance financiero en relación a lo programado, para la realización de las actividades administrativa y de operación .	EFICACIA	TRIMESTRAL	75.00	58.59
	Difusión de los beneficios del nuevo procedimiento de conciliación laboral.	Porcentaje de difusión del nuevo procedimiento de conciliación laboral, a través de las tecnologías de la información y comunicación en los 17 municipios del Estado de Tabasco	EFICACIA	TRIMESTRAL	44.10	En proceso
		Avance financiero en relación a lo programado para llevar a cabo la difusión del nuevo procedimiento de conciliación laboral	EFICACIA	TRIMESTRAL	75.00	En proceso
	Actividades administrativas para el desarrollo e implementación de la difusión del nuevo procedimiento de conciliación laboral	Avance financiero en relación a lo programado, para la realización de las actividades administrativa y de operación.	EFICACIA	TRIMESTRAL	75.00	En proceso
		Procesos ejecutados en relación a los procesos programados	EFICACIA	TRIMESTRAL	75.00	En proceso

	Meta	Devengado	% Avance
Autorizado	$48,649,589.00	$32,684,842.21	67%
Modificado	$ 40,904,175.06	$32,684,842.21	80%

PROGRAMA PRESUPUESTARIO	K013 - TECNOLOGIAS DE LA INFORMACION Y COMUNICACION - 2022
ENTE PUBLICO	01000000 - SECRETARÍA DE GOBIERNO
CLASIFICACION ADMINISTRATIVA	CENTRALIZADO

PLAN ESTATAL DE DESARROLLO

OBJETIVO 1	1.3.3.1 - ASEGURAR LA MEJORA CONTINUA DE LOS SERVICIOS DE LEGALIZACIÓN Y CERTIFICACIÓN QUE REQUIEREN LAS Y LOS CIUDADANOS, MEDIANTE ALTOS ESTÁNDARES DE INMEDIATEZ, CONTROL Y TRANSPARENCIA, PARA RECUPERAR LA CONFIANZA EN LA VIGENCIA DEL ESTADO DE DERECHO.
OBJETIVO 2	1.3.3.2 - GARANTIZAR LA IDENTIDAD JURÍDICA DE LAS PERSONAS A TRAVÉS DE LA MODERNIZACIÓN PERMANENTE DEL REGISTRO CIVIL, BASADA EN SERVICIOS ACCESIBLES, EFICACES Y SEGUROS, EXTENDIENDO SUS ALCANCES A TRAVÉS DE LAS TECNOLOGÍAS DE LA INFORMACIÓN.
OBJETIVO 3	1.3.3.3 - FORTALECER LA CULTURA DE LA LEGALIDAD Y LA SEGURIDAD PATRIMONIAL DE LOS TABASQUEÑOS, IMPLEMENTANDO LA INNOVACIÓN CONTINUA DE LOS SERVICIOS REGISTRALES DEL REGISTRO PÚBLICO DE LA PROPIEDAD Y EL COMERCIO, AJUSTADO A UN MARCO NORMATIVO ACTUALIZADO.
OBJETIVO 4	1.3.3.7 - AFIANZAR LA CULTURA DE LA LEGALIDAD Y RESPONSABILIDAD EN EL DESEMPEÑO DE LAS INSTITUCIONES, CONTRIBUYENDO CON LOS ORGANISMOS AUTÓNOMOS Y LAS ORGANIZACIONES CIVILES EN LA PROTECCIÓN INTEGRAL DE LOS DERECHOS HUMANOS, EN UN MARCO DE RESPETO A LA PLURALIDAD SOCIAL Y LAS MIGRACIONES.
OBJETIVO 5	1.3.3.9 - GARANTIZAR LA PROTECCIÓN EFICAZ, INTEGRAL Y DIFERENCIADA DE VÍCTIMAS E IMPUTADOS, EN ESPECIAL DE LAS PERSONAS VULNERABLES, A TRAVÉS DE MECANISMOS INTERINSTITUCIONALES QUE TIENDAN A SATISFACER SUS DERECHOS A LA VERDAD, LA JUSTICIA, LA NO REPETICIÓN Y LA REPARACIÓN INTEGRAL DEL DAÑO.

PROGRAMA SECTORIAL POLÍTICA Y GOBIERNO

OBJETIVO 1	1.1.8.1 - INNOVAR LA PRESTACIÓN DE LOS SERVICIOS DE LEGALIZACIÓN DE DOCUMENTOS, LA PUBLICACIÓN DE DOCUMENTOS EN EL PERIÓDICO OFICIAL DEL ESTADO Y LA SUPERVISIÓN NOTARIAL CON EL FIN DE CONTRIBUIR AL FORTALECIMIENTO DE LA CONFIANZA EN EL ESTADO DE DERECHO, GARANTIZANDO CERTEZA JURÍDICA Y BRINDANDO ATENCIÓN DE CALIDAD.
OBJETIVO 2	1.1.8.13 - GARANTIZAR LOS DERECHOS DE LAS VÍCTIMAS DEL DELITO Y DE VIOLACIONES A LOS DERECHOS HUMANOS, MEDIANTE EL OTORGAMIENTO DE SERVICIOS DE ATENCIÓN INMEDIATA MULTIDISCIPLINARIA Y COORDINACIÓN INTERINSTITUCIONAL.
OBJETIVO 3	1.1.8.14 - GARANTIZAR EL DERECHO A LA DEFENSA PÚBLICA Y EL ACCESO A LA JUSTICIA MEDIANTE LA ORIENTACIÓN, ASESORÍA Y REPRESENTACIÓN JURÍDICA QUE PERMITE ATENDER A LA POBLACIÓN MENOS FAVORECIDA DEL PAÍS BAJO LOS PRINCIPIOS DE GRATUIDAD, PROBIDAD, HONRADEZ Y PROFESIONALISMO.
OBJETIVO 4	1.1.8.17 - MEJORAR LOS TIEMPOS Y PROCEDIMIENTOS DE LOS JUICIOS LABORALES E IMPARTIR UN SISTEMA DE JUSTICA LABORAL EFICIENTE Y EFICAZ QUE APORTE A LA SOCIEDAD BIENESTAR Y PAZ LABORAL.
OBJETIVO 5	1.1.8.18 - FORTALECER LA ORGANIZACIÓN DE LAS JUNTAS DE CONCILIACIÓN Y ARBITRAJE, ESTABLECIENDO LAS MEDIDAS LEGALES, PRESUPUESTARIAS Y ADMINISTRATIVAS NECESARIAS PARA EJECUTAR LA TRANSICIÓN HACIA EL NUEVO SISTEMA DE JUSTICIA LABORAL.
OBJETIVO 6	1.1.8.2 - IMPULSAR LA MODERNIZACIÓN DEL REGISTRO CIVIL MEDIANTE LA TRANSFORMACIÓN ADMINISTRATIVA Y TECNOLÓGICA, PARA DAR CERTEZA JURÍDICA A LA INFORMACIÓN SOBRE EL ESTADO CIVIL DE LAS PERSONAS Y LOGRAR LA INTERCONEXIÓN DE LAS OFICIALÍAS ESTATAL Y MUNICIPALES CON EL SISTEMA NACIONAL EN LA MATERIA.
OBJETIVO 7	1.1.8.22 - FORTALECER A LA PROCURADURÍA DE LA DEFENSA DE LOS TRABAJADORES AL SERVICIO DEL ESTADO, COMO UNA INSTITUCIÓN EFICAZ Y TRANSPARENTE QUE CONTRIBUYA A CONSOLIDAR ARREGLOS CONCILIATORIOS QUE OTORGUEN CERTIDUMBRE Y BIENESTAR AL TRABAJADOR EN LA PROCURACIÓN DE JUSTICIA LABORAL.
OBJETIVO 8	1.1.8.23 - PROCURAR LA IMPARTICIÓN DE JUSTICIA A LOS TRABAJADORES Y PATRONES, PRIVILEGIANDO LOS MECANISMOS DE SOLUCIÓN ALTERNATIVA DE CONFLICTOS LABORALES.
OBJETIVO 9	1.1.8.3 - GARANTIZAR A LA POBLACIÓN CERTIDUMBRE SOBRE LOS ACTOS JURÍDICOS EN MATERIA MOBILIARIA E INMOBILIARIA, CON LA FINALIDAD DE GARANTIZAR LA SEGURIDAD Y CERTEZA JURÍDICA, COADYUVANDO AL DESARROLLO Y A LA INVERSIÓN EN LA ENTIDAD.
OBJETIVO 10	1.1.8.9 - REGULAR LA RELACIÓN DEL GOBIERNO DEL ESTADO CON LAS ASOCIACIONES RELIGIOSAS, MEDIANTE EL DIÁLOGO Y EL ORDENAMIENTO NORMATIVO, EN ARAS DE GARANTIZAR EL EJERCICIO DE LA LIBERTAD DE CREDOS A TRAVÉS DE LA APLICACIÓN DE LA LEY DE ASOCIACIONES RELIGIOSAS Y CULTO PÚBLICO.

OBJETIVOS DE DESARROLLO SOSTENIBLES

16 - Promover sociedades pacíficas e inclusivas para el desarrollo sostenible, facilitar el acceso a la justicia para todos y construir a todos los niveles instituciones eficaces e inclusivas que rindan cuentas

Nivel	Resumen Narrativo	Indicador	Dimensión	Frecuencia	3er. Trimestre	
					Meta	Avance
FIN	Contribuir a reforzar los procesos de las Unidades Administrativas y Operativas mediante un mayor equipamiento en TICs	Porcentaje de procesos reforzados con TICs que contribuya a generar las condiciones adecuadas para la operatividad de las unidades administrativas	EFICACIA	ANUAL	100.00	En proceso
PROPOSITO	Las Áreas Administrativas y Operativas incrementan su nivel de equipamiento en TICs	Porcentaje de modernización en TICs	EFICACIA	SEMESTRAL	50.00	En proceso
COMPONENTE	Áreas administrativas equipadas con TICS	Porcentaje de áreas administrativas con TIC´s en operación	EFICACIA	SEMESTRAL	50.00	En proceso
ACTIVIDAD	Adquisición de hardware y software y servicios de telecomunicaciones para las unidades administrativas de la Secretaria de Gobierno	Porcentaje de ejecución de equipamiento tecnológico adquirido para las unidades administrativas correspondientes en el ejercicio fiscal	EFICACIA	TRIMESTRAL	75.00	En proceso
	Adquisición de hardware y software y servicios de telecomunicaciones para las unidades administrativas de la Secretaria de Gobierno	Avance financiero en relación a lo programado para llevar a cabo la adquisición de hardware y software y servicios de telecomunicaciones para las unidades administrativas de la Secretaria	EFICIENCIA	TRIMESTRAL	75.00	En proceso

	Meta	Devengado	% Avance
Autorizado	$0.00	$3,032,954.76	
Modificado	$ 20,934,333.74	$3,032,954.76	14%

PROGRAMA PRESUPUESTARIO	K015 - EQUIPAMIENTO PARA LA GESTION PUBLICA - 2022
ENTE PUBLICO	01000000 - SECRETARÍA DE GOBIERNO
CLASIFICACION ADMINISTRATIVA	CENTRALIZADO

PLAN ESTATAL DE DESARROLLO

OBJETIVO 1	1.3.3.2 - GARANTIZAR LA IDENTIDAD JURÍDICA DE LAS PERSONAS A TRAVÉS DE LA MODERNIZACIÓN PERMANENTE DEL REGISTRO CIVIL, BASADA EN SERVICIOS ACCESIBLES, EFICACES Y SEGUROS, EXTENDIENDO SUS ALCANCES A TRAVÉS DE LAS TECNOLOGÍAS DE LA INFORMACIÓN.
OBJETIVO 2	1.3.3.3 - FORTALECER LA CULTURA DE LA LEGALIDAD Y LA SEGURIDAD PATRIMONIAL DE LOS TABASQUEÑOS, IMPLEMENTANDO LA INNOVACIÓN CONTINUA DE LOS SERVICIOS REGISTRALES DEL REGISTRO PÚBLICO DE LA PROPIEDAD Y EL COMERCIO, AJUSTADO A UN MARCO NORMATIVO ACTUALIZADO.
OBJETIVO 3	1.3.3.9 - GARANTIZAR LA PROTECCIÓN EFICAZ, INTEGRAL Y DIFERENCIADA DE VÍCTIMAS E IMPUTADOS, EN ESPECIAL DE LAS PERSONAS VULNERABLES, A TRAVÉS DE MECANISMOS INTERINSTITUCIONALES QUE TIENDAN A SATISFACER SUS DERECHOS A LA VERDAD, LA JUSTICIA, LA NO REPETICIÓN Y LA REPARACIÓN INTEGRAL DEL DAÑO.

PROGRAMA SECTORIAL POLÍTICA Y GOBIERNO

OBJETIVO 1	1.1.8.13 - GARANTIZAR LOS DERECHOS DE LAS VÍCTIMAS DEL DELITO Y DE VIOLACIONES A LOS DERECHOS HUMANOS, MEDIANTE EL OTORGAMIENTO DE SERVICIOS DE ATENCIÓN INMEDIATA MULTIDISCIPLINARIA Y COORDINACIÓN INTERINSTITUCIONAL.
OBJETIVO 2	1.1.8.17 - MEJORAR LOS TIEMPOS Y PROCEDIMIENTOS DE LOS JUICIOS LABORALES E IMPARTIR UN SISTEMA DE JUSTICA LABORAL EFICIENTE Y EFICAZ QUE APORTE A LA SOCIEDAD BIENESTAR Y PAZ LABORAL.
OBJETIVO 3	1.1.8.2 - IMPULSAR LA MODERNIZACIÓN DEL REGISTRO CIVIL MEDIANTE LA TRANSFORMACIÓN ADMINISTRATIVA Y TECNOLÓGICA, PARA DAR CERTEZA JURÍDICA A LA INFORMACIÓN SOBRE EL ESTADO CIVIL DE LAS PERSONAS Y LOGRAR LA INTERCONEXIÓN DE LAS OFICIALÍAS ESTATAL Y MUNICIPALES CON EL SISTEMA NACIONAL EN LA MATERIA.
OBJETIVO 4	1.1.8.21 - ESTABLECER EL DEPARTAMENTO DE CONCILIACIÓN Y FORTALECER EL ÁREA DE DICTAMEN, CON EL FIN DE ABATIR EL REZAGO DE JUICIOS LABORALES.

OBJETIVOS DE DESARROLLO SOSTENIBLES
16 - Promover sociedades pacíficas e inclusivas para el desarrollo sostenible, facilitar el acceso a la justicia para todos y construir a todos los niveles instituciones eficaces e inclusivas que rindan cuentas

Nivel	Resumen Narrativo	Indicador	Dimensión	Frecuencia	3er. Trimestre	
					Meta	Avance
FIN	Contribuir a impulsar el desempeño de la gestión pública mediante la mejora en las condiciones de trabajo y prestación de servicios	Porcentaje de satisfacción de los usuarios de los bienes muebles	EFICACIA	ANUAL	80.00	En proceso
PROPOSITO	Las áreas administrativas y operativas mejoran sus condiciones de trabajo y prestación de servicio	Porcentaje de áreas con mejoras en las condiciones de trabajo y servicios	EFICACIA	ANUAL	100.00	En proceso
COMPONENTE	Áreas administrativas equipadas, con bienes muebles modernos y eficientes.	Áreas administrativas equipadas con bienes muebles modernos y eficiente, convirtiéndolas en instituciones eficaces en el desempeño de sus funciones laborales.	EFICACIA	SEMESTRAL	50.00	En proceso
ACTIVIDAD	Adquisición de bienes muebles para las unidades administrativas de la Secretaría de Gobierno	Porcentaje de bienes muebles para las unidades administrativas correspondientes en el ejercicio fiscal	EFICACIA	TRIMESTRAL	75.00	En proceso

Nivel	Resumen Narrativo	Indicador	Dimensión	Frecuencia	3er. Trimestre	
	Adquisición de bienes muebles para las unidades administrativas de la Secretaría de Gobierno	Avance financiero en relación a lo programado para la adquisición de bienes muebles para las unidades administrativas de la Secretaria de Gobierno	EFICIENCIA	TRIMESTRAL	75.00	En proceso

	Meta	Devengado	% Avance
Autorizado	$0.00	$697,558.27	∞
Modificado	$ 28,083,922.34	$697,558.27	2%

PROGRAMA PRESUPUESTARIO	K031 - EDIFICIOS PÚBLICOS - 2022
ENTE PUBLICO	01000000 - SECRETARÍA DE GOBIERNO
CLASIFICACION ADMINISTRATIVA	CENTRALIZADO

PLAN ESTATAL DE DESARROLLO

OBJETIVO 1	1.3.3.11 - GENERAR LAS CONDICIONES ADECUADAS PARA CUMPLIR CON LA REFORMA EN EL SISTEMA DE JUSTICIA LABORAL, CON EL FIN DE QUE LAS PROCURADURÍAS, JUNTAS DE CONCILIACIÓN Y TRIBUNALES, SE CONVIERTAN EN INSTITUCIONES INDEPENDIENTES, TRANSPARENTES Y EFICACES, QUE CONTRIBUYAN A LA DEFENSA EFICAZ DE LOS TRABAJADORES Y LOGRAR UN CRECIMIENTO CON ESTABILIDAD SOCIAL.
OBJETIVO 2	1.3.3.2 - GARANTIZAR LA IDENTIDAD JURÍDICA DE LAS PERSONAS A TRAVÉS DE LA MODERNIZACIÓN PERMANENTE DEL REGISTRO CIVIL, BASADA EN SERVICIOS ACCESIBLES, EFICACES Y SEGUROS, EXTENDIENDO SUS ALCANCES A TRAVÉS DE LAS TECNOLOGÍAS DE LA INFORMACIÓN.
OBJETIVO 3	1.3.3.3 - FORTALECER LA CULTURA DE LA LEGALIDAD Y LA SEGURIDAD PATRIMONIAL DE LOS TABASQUEÑOS, IMPLEMENTANDO LA INNOVACIÓN CONTINUA DE LOS SERVICIOS REGISTRALES DEL REGISTRO PÚBLICO DE LA PROPIEDAD Y EL COMERCIO, AJUSTADO A UN MARCO NORMATIVO ACTUALIZADO.
OBJETIVO 4	1.3.3.8 - LUCHAR POR LA IGUALDAD DE GÉNERO Y LA REDUCCIÓN DE TODA FORMA DE DISCRIMINACIÓN Y VIOLENCIA EN CONTRA DE LAS MUJERES, INCLUYENDO LA ERRADICACIÓN DEL FEMINICIDIO, CON EL FIN DE GARANTIZAR LOS DERECHOS FUNDAMENTALES Y SU INSERCIÓN EFECTIVA EN EL DESARROLLO.
OBJETIVO 5	1.3.3.9 - GARANTIZAR LA PROTECCIÓN EFICAZ, INTEGRAL Y DIFERENCIADA DE VÍCTIMAS E IMPUTADOS, EN ESPECIAL DE LAS PERSONAS VULNERABLES, A TRAVÉS DE MECANISMOS INTERINSTITUCIONALES QUE TIENDAN A SATISFACER SUS DERECHOS A LA VERDAD, LA JUSTICIA, LA NO REPETICIÓN Y LA REPARACIÓN INTEGRAL DEL DAÑO.

PROGRAMA SECTORIAL POLÍTICA Y GOBIERNO

OBJETIVO 1	1.1.8.12 - IMPULSAR POLÍTICAS PÚBLICAS PARA GARANTIZAR LA IGUALDAD SUSTANTIVA ENTRE MUJERES Y HOMBRES, Y LA PREVENCIÓN, ATENCIÓN Y ERRADICACIÓN DE LOS DIFERENTES TIPOS Y MODALIDADES DE VIOLENCIA, INCLUYENDO LA FEMINICIDA.
OBJETIVO 2	1.1.8.13 - GARANTIZAR LOS DERECHOS DE LAS VÍCTIMAS DEL DELITO Y DE VIOLACIONES A LOS DERECHOS HUMANOS, MEDIANTE EL OTORGAMIENTO DE SERVICIOS DE ATENCIÓN INMEDIATA MULTIDISCIPLINARIA Y COORDINACIÓN INTERINSTITUCIONAL.
OBJETIVO 3	1.1.8.17 - MEJORAR LOS TIEMPOS Y PROCEDIMIENTOS DE LOS JUICIOS LABORALES E IMPARTIR UN SISTEMA DE JUSTICA LABORAL EFICIENTE Y EFICAZ QUE APORTE A LA SOCIEDAD BIENESTAR Y PAZ LABORAL.
OBJETIVO 4	1.1.8.18 - FORTALECER LA ORGANIZACIÓN DE LAS JUNTAS DE CONCILIACIÓN Y ARBITRAJE, ESTABLECIENDO LAS MEDIDAS LEGALES, PRESUPUESTARIAS Y ADMINISTRATIVAS NECESARIAS PARA EJECUTAR LA TRANSICIÓN HACIA EL NUEVO SISTEMA DE JUSTICIA LABORAL.
OBJETIVO 5	1.1.8.19 - INSTRUMENTAR DE FORMA EFICAZ LOS LINEAMIENTOS QUE EMITA LA COORDINACIÓN PARA LA IMPLEMENTACIÓN DE LA REFORMA AL SISTEMA DE JUSTICIA LABORAL, QUE SE RELACIONEN CON LA REORGANIZACIÓN DE LAS JUNTAS DE CONCILIACIÓN.
OBJETIVO 6	1.1.8.2 - IMPULSAR LA MODERNIZACIÓN DEL REGISTRO CIVIL MEDIANTE LA TRANSFORMACIÓN ADMINISTRATIVA Y TECNOLÓGICA, PARA DAR CERTEZA JURÍDICA A LA INFORMACIÓN SOBRE EL ESTADO CIVIL DE LAS PERSONAS Y LOGRAR LA INTERCONEXIÓN DE LAS OFICIALÍAS ESTATAL Y MUNICIPALES CON EL SISTEMA NACIONAL EN LA MATERIA.
OBJETIVO 7	1.1.8.3 - GARANTIZAR A LA POBLACIÓN CERTIDUMBRE SOBRE LOS ACTOS JURÍDICOS EN MATERIA MOBILIARIA E INMOBILIARIA, CON LA FINALIDAD DE GARANTIZAR LA SEGURIDAD Y CERTEZA JURÍDICA, COADYUVANDO AL DESARROLLO Y A LA INVERSIÓN EN LA ENTIDAD.

OBJETIVOS DE DESARROLLO SOSTENIBLES
9 - Construir infraestructuras resilientes , promover la industrialización inclusiva y sostenible y fomentar la innovación
11 - Lograr que las ciudades y los asentamientos humanos sean inclusivos, seguros, resilientes y sostenibles

Nivel	Resumen Narrativo	Indicador	Dimensión	Frecuencia	3er. Trimestre	
					Meta	Avance
FIN	Contribuir a impulsar la transparencia y eficacia institucional mediante la generación de condiciones adecuadas para el funcionamiento operativo y administrativo de las áreas adscritas a la Segob.	Cobertura de atención institucional	EFICACIA	ANUAL	100.00	En proceso
PROPOSITO	La infraestructura Pública de la SEGOB incrementa su patrimonio para atención a la población general	Porcentaje de áreas de la SEGOB que están en condiciones de operación	EFICACIA	ANUAL	100.00	En proceso
COMPONENTE	Obras de construcción entregadas	Porcentaje de obras de construcción nueva entregadas.	EFICACIA	SEMESTRAL	10.00	En proceso
ACTIVIDAD	Construcción de nuevas áreas administrativas adscritas a la SEGOB	Avance financiero de la construcción	EFICIENCIA	TRIMESTRAL	50.00	43.08
	Construcción de nuevas áreas administrativas adscritas a la SEGOB	Porcentaje de construcción de la obra.	EFICACIA	TRIMESTRAL	50.00	3.40

	Meta	Devengado	% Avance
Autorizado	$0.00	$6,462,175.82	∞
Modificado	$ 15,000,000.00	$6,462,175.82	43%

PROGRAMA PRESUPUESTARIO	P012 - COORDINACION DE LA POLITICA ESTATAL EN MATERIA DE ASUNTOS RELIGIOSOS - 2022
ENTE PUBLICO	01000000 - SECRETARÍA DE GOBIERNO
CLASIFICACION ADMINISTRATIVA	CENTRALIZADO

PLAN ESTATAL DE DESARROLLO

OBJETIVO 1	1.3.3.7 - AFIANZAR LA CULTURA DE LA LEGALIDAD Y RESPONSABILIDAD EN EL DESEMPEÑO DE LAS INSTITUCIONES, CONTRIBUYENDO CON LOS ORGANISMOS AUTÓNOMOS Y LAS ORGANIZACIONES CIVILES EN LA PROTECCIÓN INTEGRAL DE LOS DERECHOS HUMANOS, EN UN MARCO DE RESPETO A LA PLURALIDAD SOCIAL Y LAS MIGRACIONES.

PROGRAMA SECTORIAL POLÍTICA Y GOBIERNO

OBJETIVO 1	1.1.8.9 - REGULAR LA RELACIÓN DEL GOBIERNO DEL ESTADO CON LAS ASOCIACIONES RELIGIOSAS, MEDIANTE EL DIÁLOGO Y EL ORDENAMIENTO NORMATIVO, EN ARAS DE GARANTIZAR EL EJERCICIO DE LA LIBERTAD DE CREDOS A TRAVÉS DE LA APLICACIÓN DE LA LEY DE ASOCIACIONES RELIGIOSAS Y CULTO PÚBLICO.

OBJETIVOS DE DESARROLLO SOSTENIBLES

16 - Promover sociedades pacíficas e inclusivas para el desarrollo sostenible, facilitar el acceso a la justicia para todos y construir a todos los niveles instituciones eficaces e inclusivas que rindan cuentas

Nivel	Resumen Narrativo	Indicador	Dimensión	Frecuencia	3er. Trimestre	
					Meta	Avance
FIN	Contribuir afianzar la cultura de la legalidad y responsabilidad en el desempeño de las instituciones mediante la contribución con los organismos autónomos y las organizaciones civiles en la protección integral de los derechos humanos, en un marco de respeto	Porcentaje de disminución de quejas presentadas a causa de la aplicación del marco normativo que emana de la Ley de asociaciones religiosas y culto público.	EFICACIA	ANUAL	50.00	En proceso
PROPOSITO	Las agrupaciones religiosas regularizadas conforme a la Ley de asociaciones religiosas y culto público.	Porcentaje de agrupaciones religiosas regularizadas conforme a la Ley de Asociaciones Religiosas y Culto Público.	EFICACIA	ANUAL	50.00	En proceso
COMPONENTE	Agrupaciones y Asociaciones religiosas regularizadas.	Porcentaje de solicitudes entregadas a la Secretaría de Gobernación por las agrupaciones y asociaciones religiosas, para la obtención de su registro constitutivo	EFICACIA	SEMESTRAL	45.00	6.67
ACTIVIDAD	Orientar a las agrupaciones religiosas ubicadas en el Estado de Tabasco, para la obtención de su registro constitutivo ante la Secretaría de Gobernación	Porcentaje de agrupaciones orientadas, para la obtención de su registro constitutivo	EFICACIA	TRIMESTRAL	22.50	34.00
	Orientar a las agrupaciones religiosas ubicadas en el Estado de Tabasco, para la obtención de su registro constitutivo ante la Secretaría de Gobernación	Avance financiero en relación a lo programado para llevar a cabo la orientación a las agrupaciones para la obtención de su registro continuo	EFICACIA	TRIMESTRAL	75.00	79.38
	Difusión de la Ley de Asociaciones Religiosas y Culto Público.	Porcentaje de agrupaciones y asociaciones religiosas que participan en talleres y cursos de capacitación normativa	EFICACIA	TRIMESTRAL	33.75	284.61
	Difusión de la Ley de Asociaciones Religiosas y Culto Público.	Avance financiero en relación a lo programado para lllevar a cabo la difusión de la Ley de de Asociaciones Religiosas y Culto Público	EFICACIA	TRIMESTRAL	75.00	79.38
	Orientación y asesoría para la declaratoria de procedencia e inscripción de inmuebles propiedad de las asociaciones religiosas	Avance financiero en relación a lo programado para llevar a cabo la orientación y asesoría para regularizar los bienes inmuebles de las asociaciones religiosas	EFICACIA	TRIMESTRAL	75.00	79.38
	Orientación y asesoría para la declaratoria de procedencia e inscripción de inmuebles propiedad de las asociaciones religiosas	Porcentaje de asociaciones que regularizan sus bienes inmuebles.	EFICACIA	TRIMESTRAL	7.50	2.68

Nivel	Resumen Narrativo	Indicador	Dimensión	Frecuencia	3er. Trimestre	
					Meta	Avance
	Acciones de apoyo logístico para actos religiosos de culto público extraordinario	Avance financiero en relación a lo programado para llevar a cabo las acciones de apoyo logistico para actos religiosos	EFICACIA	TRIMESTRAL	75.00	83.58
	Acciones de apoyo logístico para actos religiosos de culto público extraordinario	Porcentaje de acciones de apoyo logístico otorgados a las agrupaciones y asociaciones religiosas	EFICACIA	TRIMESTRAL	63.75	10.40
	Actividades administrativas para la regulación de las agrupaciones y asociaciones religiosas conformen a la Ley de Asociaciones Religiosas y Culto Público	Avance financiero en relación a lo programado, para la realización de las actividades administrativa y de operación.	EFICACIA	TRIMESTRAL	75.00	79.38
	Actividades administrativas para la regulación de las agrupaciones y asociaciones religiosas conformen a la Ley de Asociaciones Religiosas y Culto Público	Procesos ejecutados en relación a procesos programados	EFICACIA	TRIMESTRAL	75.00	91.33

	Meta	Devengado	% Avance
Autorizado	$3,882,705.00	$2,695,882.41	69%
Modificado	$ 3,484,606.76	$2,695,882.41	77%

PROGRAMA PRESUPUESTARIO	P014 - INCLUSION, PARTICIPACION SOCIAL Y RELACIONES INTERINSTITUCIONALES - 2022
ENTE PUBLICO	01000000 - SECRETARÍA DE GOBIERNO
CLASIFICACION ADMINISTRATIVA	CENTRALIZADO

PLAN ESTATAL DE DESARROLLO

OBJETIVO 1	1.3.3.5 - ASEGURAR LA GOBERNABILIDAD DEMOCRÁTICA, SOSTENIDA EN LA CORRESPONSABILIDAD DE LAS INSTITUCIONES, EL RESPETO A LA LEY Y LA PARTICIPACIÓN CIUDADANA, CON EL FIN DE RESOLVER LOS ASUNTOS DE INTERÉS PÚBLICO POR MEDIO DEL DIÁLOGO Y LA ADOPCIÓN DE ACUERDOS RAZONADOS.
OBJETIVO 2	1.3.3.6 - INCENTIVAR LA FORMACIÓN DE UNA CIUDADANÍA ACTIVA Y ORGANIZADA, INVOLUCRADA EN LA DEFINICIÓN Y MEJORA DE LAS POLÍTICAS PÚBLICAS, QUE COADYUVE CON EL EJERCICIO EFICIENTE DEL GASTO, Y CUYA PARTICIPACIÓN TIENDA A LA CONSTRUCCIÓN DE UNA DEMOCRACIA EFICAZ E INCLUYENTE.

PROGRAMA SECTORIAL POLÍTICA Y GOBIERNO

OBJETIVO 1	1.1.8.5 - FORTALECER LA GOBERNABILIDAD DEMOCRÁTICA EN LA VIDA POLÍTICA ESTATAL, A TRAVÉS DEL DIÁLOGO SISTEMÁTICO ENTRE LAS INSTITUCIONES PÚBLICAS DE LOS TRES ÓRDENES DE GOBIERNO, PARA MEJORAR LA EFICACIA DEL FUNCIONAMIENTO GUBERNAMENTAL.
OBJETIVO 2	1.1.8.6 - PROMOVER LAS ADECUACIONES NECESARIAS AL MARCO JURÍDICO PARA FOMENTAR LA PARTICIPACIÓN CIUDADANA EN EJERCICIOS DEMOCRÁTICOS COMO LA CONSULTA POPULAR, LA INICIATIVA POPULAR Y EL PLEBISCITO.
OBJETIVO 3	1.1.8.7 - PROMOVER EL LIBRE EJERCICIO DE LOS DERECHOS DE EXPRESIÓN, ASOCIACIÓN Y MANIFESTACIÓN DE LA CIUDADANÍA, EN FAVOR DE LA CONSTRUCCIÓN DE UN AMBIENTE DE CONVIVENCIA DEMOCRÁTICA Y DE CONFIANZA SOCIAL.
OBJETIVO 4	1.1.8.8 - PROMOVER MECANISMOS DE PARTICIPACIÓN A TRAVÉS DE LOS CUALES LOS CIUDADANOS SEAN COPARTÍCIPES EN LAS INICIATIVAS DE LEY, PROGRAMAS Y POLÍTICAS PÚBLICAS, AFIANZANDO EL ESTADO DE DERECHO Y LA CREDIBILIDAD EN LAS INSTITUCIONES.

OBJETIVOS DE DESARROLLO SOSTENIBLES

16 - Promover sociedades pacíficas e inclusivas para el desarrollo sostenible, facilitar el acceso a la justicia para todos y construir a todos los niveles instituciones eficaces e inclusivas que rindan cuentas

Nivel	Resumen Narrativo	Indicador	Dimensión	Frecuencia	3er. Trimestre	
					Meta	Avance
FIN	Contribuir a la formación de una ciudadanía activa y organizada, involucrada en la definición y mejora de las políticas públicas, mediante la coadyuvancia en el ejercicio eficiente del gasto y cuya participación tienda la construcción de una democracia efectiva	Tasa de variación anual del incremento o reducción en el número de organizaciones de la sociedad civil existentes en tabasco.	EFICACIA	ANUAL	5.00	En proceso
PROPOSITO	Los ciudadanos y las Organizaciones Civiles participan de acuerdo a un marco normativo de corresponsabilidad en las iniciativas de Ley, programas y políticas públicas, afianzando el Estado de Derecho y la credibilidad en las instituciones.	Promedio de participación de los ciudadanos en asuntos de orden público en la Entidad	EFICACIA	ANUAL	30.00	En proceso
COMPONENTE	Programa para la construcción del concepto de ciudadanía implementado	Promedio de participación de la ciudadanía en actividades de construcción del concepto de ciudadanía	EFICACIA	SEMESTRAL	10.00	53.50
	Programa para el registro de Organizaciones de la Sociedad Civil implementado	Porcentaje de Organizaciones de la Sociedad Civil en Tabasco que obtienen su Clave Única de Inscripción (CLUNI)	EFICACIA	ANUAL	3.00	En proceso
	Programa de atención a Grupos políticos y sociales organizados implementado	Tasa de Variación porcentual de Grupos políticos y sociales organizados atendidos	EFICACIA	SEMESTRAL	15.00	-176.00

Nivel	Resumen Narrativo	Indicador	Dimensión	Frecuencia	3er. Trimestre	
					Meta	Avance
ACTIVIDAD	Promoción del concepto de ciudadanía en las Delegaciones Regionales	Avance financiero en relación a lo programado para llevar a cabo la promoción del concepto de ciudadanía en las delegaciones regionales	EFICACIA	TRIMESTRAL	75.00	24.35
	Promoción del concepto de ciudadanía en las Delegaciones Regionales	Porcentaje de participación de ciudadanos en actividades de promoción del concepto de ciudadanía en las Delegaciones Regionales	EFICACIA	TRIMESTRAL	15.00	44.62
	Actividades administrativas para desarrollar e implementar el programa de construcción del concepto de ciudadanía	Procesos ejecutados en relación procesos programados	EFICACIA	TRIMESTRAL	75.00	50.00
	Actividades administrativas para desarrollar e implementar el programa de construcción del concepto de ciudadanía	Avance financiero en relación a lo programado, para la realización de las actividades administrativa y de operación.	EFICACIA	TRIMESTRAL	75.00	79.52
	Fomento de las Organizaciones de la Sociedad Civil	Tasa de variación de Organizaciones de la Sociedad Civil que se constituyen legalmente	EFICACIA	TRIMESTRAL	4.50	-1.00
	Fomento de las Organizaciones de la Sociedad Civil	Avance financiero en relación a lo programado para llevar a cabo el fomento de las organizaciones de la sociedad civil	EFICACIA	TRIMESTRAL	75.00	En proceso
	Coadyuvar en la Profesionalización de las Organizaciones de la Sociedad Civil.	Porcentaje de participación de las Organizaciones de la Sociedad Civil en actividades de profesionalización	EFICACIA	TRIMESTRAL	22.50	6.91
	Coadyuvar en la Profesionalización de las Organizaciones de la Sociedad Civil.	Avance financiero en relación a lo programado para llevar a cabo la profesionalización de las organizaciones de la sociedad civil	EFICACIA	TRIMESTRAL	75.00	31.56
	Actividades administrativas para implementar las acciones que incentiven el registro de las Organizaciones de la Sociedad Civil actuantes	Avance financiero en relación a lo programado, para la realización de las actividades administrativa y de operación.	EFICACIA	TRIMESTRAL	75.00	79.52
	Actividades administrativas para implementar las acciones que incentiven el registro de las Organizaciones de la Sociedad Civil actuantes	Porcentaje de procesos ejecutados en relación al porcentaje de procesos programados	EFICACIA	TRIMESTRAL	75.00	50.00
	Actividades administrativas para implementar acciones de atención a grupos políticos y sociales organizados	Procesos ejecutados en relación a los procesos programados	EFICACIA	TRIMESTRAL	75.00	50.00
	Actividades administrativas para implementar acciones de atención a grupos políticos y sociales organizados	Avance financiero en relación a lo programado, para la realización de las actividades administrativa y de operación .	EFICACIA	TRIMESTRAL	75.00	79.52
	Instalación de mesas de diálogo para atender los reclamos de los grupos políticos y sociales	Variación porcentual de instalación de mesas de dialogo	EFICIENCIA	TRIMESTRAL	22.50	-117.71
	Instalación de mesas de diálogo para atender los reclamos de los grupos políticos y sociales	Avance financiero en relación a lo programado para llevar a cabo la instalación de mesas de dialogo	EFICACIA	TRIMESTRAL	75.00	60.27

	Meta	Devengado	% Avance
Autorizado	$358,167,625.00	$348,251,551.58	97%
Modificado	$ 440,849,337.10	$348,251,551.58	79%

PROGRAMA PRESUPUESTARIO	P020 - ATENCION A LA FRONTERA SUR Y A LA MIGRACION - 2022
ENTE PUBLICO	01000000 - SECRETARÍA DE GOBIERNO
CLASIFICACION ADMINISTRATIVA	CENTRALIZADO

PLAN ESTATAL DE DESARROLLO

OBJETIVO 1	1.3.3.7 - AFIANZAR LA CULTURA DE LA LEGALIDAD Y RESPONSABILIDAD EN EL DESEMPEÑO DE LAS INSTITUCIONES, CONTRIBUYENDO CON LOS ORGANISMOS AUTÓNOMOS Y LAS ORGANIZACIONES CIVILES EN LA PROTECCIÓN INTEGRAL DE LOS DERECHOS HUMANOS, EN UN MARCO DE RESPETO A LA PLURALIDAD SOCIAL Y LAS MIGRACIONES.

PROGRAMA SECTORIAL POLÍTICA Y GOBIERNO

OBJETIVO 1	1.1.8.10 - VELAR POR LA LEGALIDAD Y RESPETO DE LOS DERECHOS HUMANOS DE LA POBLACIÓN MIGRANTE, FACILITANDO SU ACCESO A LA SEGURIDAD Y JUSTICIA CON APEGO A LAS LEYES NACIONALES Y TRATADOS INTERNACIONALES EN LA MATERIA

PROGRAMA ESPECIAL TRANSVERSAL FRONTERA SUR Y LA MIGRACIÓN NACIONAL E INTERNACIONAL

OBJETIVO 1	4.14.8.1 - PROMOVER EL FORTALECIMIENTO DE LAS RELACIONES INSTITUCIONALES Y LA COOPERACIÓN SOLIDARIA ENTRE LOS ORGANISMOS AUTÓNOMOS, ORGANIZACIONES CIVILES Y EL ESTADO, CON LA FINALIDAD DE PROTEGER LOS DERECHOS HUMANOS DE FORMA INTEGRAL, CON TRANSPARENCIA, RESPETO Y PARTICIPACIÓN CIUDADANA.
OBJETIVO 2	4.14.8.2 - COORDINAR, EN EL ÁMBITO DE SU COMPETENCIA, LA CONCURRENCIA DE LAS ESTRATEGIAS Y POLÍTICAS PÚBLICAS QUE EJECUTEN LOS ÓRDENES DE GOBIERNO FEDERAL, ESTATAL Y MUNICIPAL EN FAVOR DE LA AMPLIACIÓN DE INFRAESTRUCTURA, PROMOCIÓN DE INVERSIONES Y CREACIÓN DE EMPLEOS, Y LA IMPLEMENTACIÓN DE PROGRAMAS SOCIALES EN LOS MUNICIPIOS QUE FORMAN LA FRONTERA SUR.

OBJETIVOS DE DESARROLLO SOSTENIBLES
16 - Promover sociedades pacíficas e inclusivas para el desarrollo sostenible, facilitar el acceso a la justicia para todos y construir a todos los niveles instituciones eficaces e inclusivas que rindan cuentas

Nivel	Resumen Narrativo	Indicador	Dimensión	Frecuencia	3er. Trimestre	
					Meta	Avance
FIN	Contribuir a afianzar la cultura de la legalidad y responsabilidad en el desempeño de las instituciones mediante la contribución con los organismos autónomos y las organizaciones civiles en la protección integral de los derechos humanos, en un marco de re	Tasa de incremento de acciones realizadas para garantizar la protección integral de los derechos humanos, en un marco de respeto a la pluralidad social y las migraciones	EFICACIA	ANUAL	5.00	En proceso
PROPOSITO	La población migrante accede a atención integral, garantizando la seguridad y promoviendo el pleno respeto de los derechos humanos en coordinación con la Secretaría de Gobernación y el Instituto Nacional de Migración.	Tasa de variación anual de las recomendaciones emitidas por la Comisión Estatal de Derechos Humanos hacia el gobierno del Estado de Tabasco.	EFICACIA	ANUAL	5.00	En proceso
COMPONENTE	Protocolo de actuación enfocado en la protección de los derechos humanos de los extranjeros irregulares en tránsito difundido en los	Porcentaje de ayuntamientos capacitados en el protocolo de actuación enfocado en protección de derechos humanos a extranjeros irregulares	EFICACIA	SEMESTRAL	2.00	En proceso

Nivel	Resumen Narrativo	Indicador	Dimensión	Frecuencia	3er. Trimestre	
					Meta	Avance
	municipios del estado de Tabasco.	en tránsito por el estado.				
	Programa para la organización de la estrategia integral al fenómeno migratorio en coordinación con el Instituto Nacional de Migración funcionando	Tasa de variación anual disminución o incremento de número de extranjeros regularizados sobre número de extranjeros que hayan ingresado al estado por la frontera sur de Tabasco.	EFICACIA	SEMESTRAL	1.00	-100.00
ACTIVIDAD	Capacitaciones virtuales o presenciales para fortalecer las competencias institucionales para conjugar esfuerzos que deriven en protección de la integridad física y derechos humanos de los extranjeros	Avance financiero en relación a lo programado, para llevar a cabo las capacitaciones virtuales o presenciales	EFICACIA	TRIMESTRAL	75.00	59.22
	Capacitaciones virtuales o presenciales para fortalecer las competencias institucionales para conjugar esfuerzos que deriven en protección de la integridad física y derechos humanos de los extranjeros	Porcentaje de instituciones coordinadas para fortalecer las competencias y deriven en la protección de la integridad física y derechos humanos de los extranjeros.	EFICACIA	TRIMESTRAL	3.75	4.00
	Actividades administrativas para el desarrollo e implementación de los protocolos de actuación	Procesos ejecutados en relación a procesos programados	EFICACIA	TRIMESTRAL	75.00	75.00
	Actividades administrativas para el desarrollo e implementación de los protocolos de actuación	Avance financiero en relación a lo programado, para la realización de las actividades administrativa y de operación.	EFICACIA	TRIMESTRAL	75.00	59.22
	Talleres anuales para la promoción de la cultura de la legalidad y respeto a los derechos fundamentales a servidores públicos de los gobiernos estatal y municipal.	Avance financiero en relación a lo programado para llevar a cabo los talleres anuales para la promoción de la cultura de la legalidad y respeto a los derechos fundamentales	EFICACIA	TRIMESTRAL	75.00	59.22
	Talleres anuales para la promoción de la cultura de la legalidad y respeto a los derechos fundamentales a servidores públicos de los gobiernos estatal y municipal.	Porcentaje de dependencias capacitadas virtual o presencial	EFICACIA	TRIMESTRAL	5.25	7.00
	Actividades administrativas para el desarrollo e implementación de la estrategia integral al fenómeno migratorio	Avance financiero en relación a lo programado, para la realización de las actividades administrativa y de operación.	EFICACIA	TRIMESTRAL	75.00	81.53
	Actividades administrativas para el desarrollo e implementación de la estrategia integral al fenómeno migratorio	Procesos ejecutados en relación a procesos programados	EFICACIA	TRIMESTRAL	75.00	75.00

	Meta	Devengado	% Avance
Autorizado	$2,363,042.00	$1,669,260.93	71%
Modificado	$ 2,047,511.71	$1,669,260.93	82%

PROGRAMA PRESUPUESTARIO	E069 - BUSQUEDA DE PERSONAS - 2022
ENTE PUBLICO	01000000 - SECRETARÍA DE GOBIERNO (COMISIÓN ESTATAL DE BÚSQUEDA DE PERSONAS)
CLASIFICACION ADMINISTRATIVA	CENTRALIZADO

PLAN ESTATAL DE DESARROLLO

OBJETIVO 1	1.3.3.7 - AFIANZAR LA CULTURA DE LA LEGALIDAD Y RESPONSABILIDAD EN EL DESEMPEÑO DE LAS INSTITUCIONES, CONTRIBUYENDO CON LOS ORGANISMOS AUTÓNOMOS Y LAS ORGANIZACIONES CIVILES EN LA PROTECCIÓN INTEGRAL DE LOS DERECHOS HUMANOS, EN UN MARCO DE RESPETO A LA PLURALIDAD SOCIAL Y LAS MIGRACIONES.

PROGRAMA SECTORIAL POLÍTICA Y GOBIERNO

OBJETIVO 1	1.1.8.11 - VINCULAR DE FORMA EFICAZ A LA ENTIDAD CON LA POLÍTICA NACIONAL DE ATENCIÓN A LAS PERSONAS NO LOCALIZADAS, DESAPARICIÓN FORZADA DE PERSONAS Y DESAPARICIÓN COMETIDA POR PARTICULARES.

OBJETIVOS DE DESARROLLO SOSTENIBLES

16 - Promover sociedades pacíficas e inclusivas para el desarrollo sostenible, facilitar el acceso a la justicia para todos y construir a todos los niveles instituciones eficaces e inclusivas que rindan cuentas

Nivel	Resumen Narrativo	Indicador	Dimensión	Frecuencia	3er. Trimestre	
					Meta	Avance
FIN	Atender de forma Integral la Problemática de Personas No Localizadas, Desaparición forzada de Personas y Desaparición cometida por Particulares	Porcentaje del número de Personas Localizadas	EFICACIA	ANUAL	100.00	En proceso
PROPOSITO	Las Familias con personas desaparecidas y no localizadas acceden a una atención integral en la búsqueda de sus familiares.	Porcentaje de eficacia en las acciones de búsqueda por parte de las autoridades involucradas	EFICACIA	ANUAL	100.00	En proceso
COMPONENTE	Acciones en la búsqueda y localización de personas desaparecidas y no localizadas implementadas	Porcentaje de cédulas de búsqueda atendidas y enviadas para difusión a las autoridades correspondientes	EFICACIA	SEMESTRAL	25.00	170.67
ACTIVIDAD	Recepción de solicitudes para la búsqueda de personas	Porcentaje de recepción de solicitudes para la búsqueda de personas	EFICACIA	TRIMESTRAL	25.00	130.48
	Reporte presencial ante la CEBP	Porcentaje de reportes generados en el REPDN	EFICACIA	TRIMESTRAL	25.00	100.00

	Meta	Devengado	% Avance
Autorizado	$21,362,148.00	$4,804,117.63	22%
Modificado	$8,719,845.54	$4,804,117.63	55%

PROGRAMA PRESUPUESTARIO	K013 - TECNOLOGIAS DE LA INFORMACION Y COMUNICACION - 2022
ENTE PUBLICO	01390000 - SECRETARIADO EJECUTIVO DEL SISTEMA ESTATAL DE SEGURIDAD PÚBLICA
CLASIFICACION ADMINISTRATIVA	DESCONCENTRADO

PLAN ESTATAL DE DESARROLLO

OBJETIVO 1	1.3.3.4 - VINCULARSE DE FORMA EFICAZ Y OPORTUNA CON EL SISTEMA NACIONAL DE SEGURIDAD PÚBLICA, FORTALECIENDO LA COORDINACIÓN INTERINSTITUCIONAL PARA EL CUMPLIMIENTO DE ACUERDOS Y METAS, E IMPLEMENTANDO NUEVOS ESQUEMAS DE COLABORACIÓN EN EL MARCO DE LA OPERACIÓN DE LA GUARDIA NACIONAL.
OBJETIVO 2	5.3.3.5 - ELEVAR LA CALIDAD DE LA GESTIÓN DE LOS RECURSOS ASIGNADOS A LOS SERVICIOS GENERALES Y RECURSOS MATERIALES QUE SE APLICAN A LAS DEPENDENCIAS, ENTIDADES Y ÓRGANOS DE LA ADMINISTRACIÓN PÚBLICA ESTATAL.

PROGRAMA SECTORIAL POLÍTICA Y GOBIERNO

OBJETIVO 1	1.1.8.4 - AFIANZAR LA COLABORACIÓN CON LAS INSTITUCIONES DE SEGURIDAD Y JUSTICIA DE LOS TRES ÓRDENES DE GOBIERNO PARA LOGRAR LAS METAS ESTABLECIDAS POR EL CONSEJO NACIONAL DE SEGURIDAD PÚBLICA; FORTALECER LOS PROCESOS DE EVALUACIÓN Y CONTROL DE CONFIANZA; Y AVANZAR EN LA ADOPCIÓN DE LAS RESPONSABILIDADES QUE LE CORRESPONDEN A LA ENTIDAD FEDERATIVA EN LA EJECUCIÓN DE LOS OBJETIVOS DE LA GUARDIA NACIONAL

OBJETIVOS DE DESARROLLO SOSTENIBLES
18 - No contribuye a un Objetivo de Desarrollo Sostenible
19 - No aplica

Nivel	Resumen Narrativo	Indicador	Dimensión	Frecuencia	3er. Trimestre	
					Meta	Avance
FIN	Contribuir a mejorar las condiciones de trabajo y prestación de servicios del Secretariado y de los Municipios, mediante equipamiento de equipos de tecnologías de la información y comunicaciones a las áreas administrativas y operativas.	Porcentaje de satisfacción de los elementos operativos y administrativos.	EFICACIA	ANUAL	31.25	En proceso
		Porcentaje de satisfacción del personal del SESESP.	EFICACIA	ANUAL	40.00	En proceso
PROPOSITO	El Secretariado ejecutivo y municipios cuentan con modernos bienes tecnológicos y de comunicaciones para realizar un eficaz desempeño de las actividades institucionales de seguridad pública	Porcentaje de mejoras de tecnologías en las áreas administrativas.	EFICACIA	ANUAL	50.00	En proceso
		Porcentaje de equipamiento en las áreas administrativas y operativas de los municipios con adquisición de equipos informáticos y de telecomunicación.	EFICACIA	ANUAL	19.52	En proceso
COMPONENTE	Los bienes informáticos adquiridos contribuyen al desempeño de las funciones del SESESP.	Porcentaje de bienes informáticos operando en las áreas del Secretariado.	EFICACIA	SEMESTRAL	21.86	21.86
	Bienes informáticos para la seguridad pública en los municipios entregados.	Porcentaje de bienes informáticos operando en los municipios.	EFICACIA	SEMESTRAL	10.89	5.45
ACTIVIDAD	Adquisición de los bienes informáticos necesarios para el desarrollo de las funciones del SESESP	Porcentaje de avance financiero en la adquisición de los bienes informáticos Refrendo.	EFICACIA	TRIMESTRAL	100.00	100.00

Nivel	Resumen Narrativo	Indicador	Dimensión	Frecuencia	3er. Trimestre	
					Meta	Avance
	Adquisición de los bienes informáticos necesarios para el desarrollo de las funciones del SESESP del ejercicio.	Porcentaje de avance financiero en la adquisición de bienes informáticos del ejercicio actual.	EFICACIA	TRIMESTRAL	1.47	En proceso
	Adquisición de bienes informáticos para el desarrollo de las funciones del personal de las Direcciones de Seguridad Pública de los municipios	Porcentaje de avance financiero en la adquisición de bienes informáticos refrendo	EFICACIA	TRIMESTRAL	100.00	100.00
	Adquisición de bienes informáticos para el desarrollo de las funciones del personal de las Direcciones de Seguridad Pública de los municipios del ejercicio.	Porcentaje de avance financiero en la adquisición de bienes informáticos para los municipios del ejercicio actual	EFICACIA	TRIMESTRAL	8.31	En proceso

	Meta	Devengado	% Avance
Autorizado	$-	$3,032,954.76	-
Modificado	$19,701,394.34	$3,032,954.76	15%

PROGRAMA PRESUPUESTARIO	K015 - EQUIPAMIENTO PARA LA GESTION PUBLICA - 2022
ENTE PUBLICO	01390000 - SECRETARIADO EJECUTIVO DEL SISTEMA ESTATAL DE SEGURIDAD PÚBLICA
CLASIFICACION ADMINISTRATIVA	DESCONCENTRADO

PLAN ESTATAL DE DESARROLLO

OBJETIVO 1	1.3.3.4 - VINCULARSE DE FORMA EFICAZ Y OPORTUNA CON EL SISTEMA NACIONAL DE SEGURIDAD PÚBLICA, FORTALECIENDO LA COORDINACIÓN INTERINSTITUCIONAL PARA EL CUMPLIMIENTO DE ACUERDOS Y METAS, E IMPLEMENTANDO NUEVOS ESQUEMAS DE COLABORACIÓN EN EL MARCO DE LA OPERACIÓN DE LA GUARDIA NACIONAL.
OBJETIVO 2	5.3.3.5 - ELEVAR LA CALIDAD DE LA GESTIÓN DE LOS RECURSOS ASIGNADOS A LOS SERVICIOS GENERALES Y RECURSOS MATERIALES QUE SE APLICAN A LAS DEPENDENCIAS, ENTIDADES Y ÓRGANOS DE LA ADMINISTRACIÓN PÚBLICA ESTATAL.

PROGRAMA SECTORIAL POLÍTICA Y GOBIERNO

OBJETIVO 1	1.1.8.4 - AFIANZAR LA COLABORACIÓN CON LAS INSTITUCIONES DE SEGURIDAD Y JUSTICIA DE LOS TRES ÓRDENES DE GOBIERNO PARA LOGRAR LAS METAS ESTABLECIDAS POR EL CONSEJO NACIONAL DE SEGURIDAD PÚBLICA; FORTALECER LOS PROCESOS DE EVALUACIÓN Y CONTROL DE CONFIANZA; Y AVANZAR EN LA ADOPCIÓN DE LAS RESPONSABILIDADES QUE LE CORRESPONDEN A LA ENTIDAD FEDERATIVA EN LA EJECUCIÓN DE LOS OBJETIVOS DE LA GUARDIA NACIONAL

OBJETIVOS DE DESARROLLO SOSTENIBLES
16 - Promover sociedades pacíficas e inclusivas para el desarrollo sostenible, facilitar el acceso a la justicia para todos y construir a todos los niveles instituciones eficaces e inclusivas que rindan

Nivel	Resumen Narrativo	Indicador	Dimensión	Frecuencia	3er. Trimestre	
					Meta	Avance
FIN	Contribuir a elevar la calidad de la gestión de los recursos asignados a los servicios generales y recursos materiales que se aplican a las dependencias, entidades y órganos de la Administración Pública Estatal, mediante la adquisición de bienes muebles.	Porcentaje de satisfacción de los elementos operativos.	EFICACIA	ANUAL	60.00	En proceso
	Contribuir a elevar la calidad de la gestión de los recursos asignados a los servicios generales y recursos materiales que se aplican a las dependencias, entidades y órganos de la Administración Pública Estatal, mediante la adquisición de bienes muebles.	Porcentaje de satisfacción del personal del SESESP.	EFICACIA	ANUAL	57.14	En proceso
PROPOSITO	Las áreas administrativas y operativas del Secretariado Ejecutivo y Direcciones de Seguridad Pública de los Municipios del Estado mejoran sus condiciones de trabajo y prestación de servicios mediante la modernización de los bienes.	Porcentaje de municipios equipados.	EFICACIA	ANUAL	11.28	En proceso
	Las áreas administrativas y operativas del Secretariado Ejecutivo y Direcciones de Seguridad Pública de los Municipios del Estado mejoran sus condiciones de trabajo y prestación de servicios mediante la modernización de los bienes.	Porcentaje de mejoras en las áreas administrativas.	EFICACIA	ANUAL	50.00	En proceso
COMPONENTE	Los bienes muebles entregados al personal de las direcciones del SESESP.	Porcentaje de bienes muebles entregados para el servicio en las àreas	EFICACIA	SEMESTRAL	18.97	18.10
	Los bienes muebles entregados a los elementos operativos y administrativos de las Direcciones de Seguridad Pública de los municipios.	Porcentaje de bienes muebles operando en los municipios.	EFICACIA	SEMESTRAL	44.64	44.64

Nivel	Resumen Narrativo	Indicador	Dimensión	Frecuencia	3er. Trimestre	
					Meta	Avance
ACTIVIDAD	Adquisición de los bienes muebles necesarios para el desarrollo de las funciones del SESP	Porcentaje de avance financiero en la adquisición de los bienes muebles de Refrendo	EFICACIA	TRIMESTRAL	100.00	100.00
	Adquisición de los bienes muebles necesarios para el desarrollo de las funciones del SESESP, del ejercicio.	Porcentaje de avance financiero en la adquisición de los bienes muebles en el ejercicio.	EFICACIA	TRIMESTRAL	100.00	En proceso
	Adquisición de equipo médico para el fortalecimiento de las actividades del Centro Estatal de Evaluación y Control de Confianza.	Porcentaje de avance financiero en la adquisición de equipo médico para el Centro de Evaluación.	EFICIENCIA	TRIMESTRAL	100.00	En proceso
	Adquisición de equipo médico para el fortalecimiento de las actividades del Centro Estatal de Evaluación y Control de Confianza.	Número de equipos médico disponible para el Centro de Evaluación.	EFICACIA	TRIMESTRAL	100.00	En proceso
	Adquisición de vehículo para el fortalecimiento de las funciones de las direcciones del SESESP.	Número de vehículos disponible para las direcciones del SESESP.	EFICACIA	TRIMESTRAL	100.00	En proceso
	Adquisición de vehículo para el fortalecimiento de las funciones de las direcciones del SESESP.	Porcentaje de avance financiero en la adquisición de vehículos	EFICIENCIA	TRIMESTRAL	100.00	En proceso
	Adquisición de un sistema y equipos de aire acondicionado para las direcciones del Secretariado Ejecutivo del Sistema Estatal de Seguridad Pública.	Número de equipos de aire acondicionado en uso en las direcciones del SESESP.	EFICACIA	TRIMESTRAL	100.00	En proceso
	Adquisición de un sistema y equipos de aire acondicionado para las direcciones del Secretariado Ejecutivo del Sistema Estatal de Seguridad Pública.	Porcentaje de avance financiero en la adquisición de sistemas y equipos de aire acondicionado.	EFICIENCIA	TRIMESTRAL	100.00	En proceso
	Adquisición de mobiliario para las direcciones del Secretariado Ejecutivo del Sistema Estatal de Seguridad Pública.	Número de mobiliario en uso en las direcciones del SESESP.	EFICACIA	TRIMESTRAL	100.00	En proceso
	Adquisición de mobiliario para las direcciones del Secretariado Ejecutivo del Sistema Estatal de Seguridad Pública.	Porcentaje de avance financiero en la adquisición de mobiliario.	EFICIENCIA	TRIMESTRAL	100.00	En proceso
	Adquisición de bienes muebles para el desarrollo de las funciones de los elementos operativos de las Direcciones de Seguridad Pública de los municipios	Porcentaje de avance financiero en la adquisición de bienes muebles para los municipios Refrendo	EFICACIA	TRIMESTRAL	100.00	100.00
	Adquisición de bienes muebles para el desarrollo de las funciones de los elementos operativos de las Direcciones de Seguridad Pública de los municipios del ejercicio	Porcentaje de avance financiero en la adquisición de bienes muebles para los municipios del ejercicio.	EFICIENCIA	TRIMESTRAL	100.00	En proceso
	Adquisición de equipos fotográficos para el desarrollo de las funciones del personal de las Direcciones de Seguridad Pública de los municipios del Estado.	Porcentaje de avance financiero en la adquisición de cámaras fotográficas para las direcciones de los municipios.	EFICIENCIA	TRIMESTRAL	100.00	En proceso
	Adquisición de equipos fotográficos para el desarrollo de las funciones del personal de las Direcciones de Seguridad Pública de los municipios del Estado.	Número de equipos fotográficos en uso en las direcciones de los municipios.	EFICACIA	TRIMESTRAL	100.00	En proceso
	Adquisición de Camionetas con conversión a patrulla para el fortalecimiento de las Direcciones de Seguridad Pública Municipal.	Número de vehículos en uso en las direcciones de los municipios.	EFICACIA	TRIMESTRAL	100.00	En proceso
	Adquisición de Camionetas con conversión a patrulla para el fortalecimiento de las Direcciones de Seguridad Pública Municipal.	Porcentaje de avance financiero en la adquisición de camionetas con conversión a patrullas.	EFICIENCIA	TRIMESTRAL	100.00	En proceso

	Meta	Devengado	% Avance
Autorizado	$-	$697,558.27	-
Modificado	$28,012,322.34	$697,558.27	2%

PROGRAMA PRESUPUESTARIO	P017 - COORDINACION DE LA POLITICA DEL SISTEMA ESTATAL DE SEGURIDAD - 2022
ENTE PUBLICO	01390000 - SECRETARIADO EJECUTIVO DEL SISTEMA ESTATAL DE SEGURIDAD PÚBLICA
CLASIFICACION ADMINISTRATIVA	DESCONCENTRADO

PLAN ESTATAL DE DESARROLLO

OBJETIVO 1	1.3.3.4 - VINCULARSE DE FORMA EFICAZ Y OPORTUNA CON EL SISTEMA NACIONAL DE SEGURIDAD PÚBLICA, FORTALECIENDO LA COORDINACIÓN INTERINSTITUCIONAL PARA EL CUMPLIMIENTO DE ACUERDOS Y METAS, E IMPLEMENTANDO NUEVOS ESQUEMAS DE COLABORACIÓN EN EL MARCO DE LA OPERACIÓN DE LA GUARDIA NACIONAL
OBJETIVO 2	5.3.3.5 - ELEVAR LA CALIDAD DE LA GESTIÓN DE LOS RECURSOS ASIGNADOS A LOS SERVICIOS GENERALES Y RECURSOS MATERIALES QUE SE APLICAN A LAS DEPENDENCIAS, ENTIDADES Y ÓRGANOS DE LA ADMINISTRACIÓN PÚBLICA ESTATAL.

PROGRAMA SECTORIAL POLÍTICA Y GOBIERNO

OBJETIVO 1	1.1.8.4 - AFIANZAR LA COLABORACIÓN CON LAS INSTITUCIONES DE SEGURIDAD Y JUSTICIA DE LOS TRES ÓRDENES DE GOBIERNO PARA LOGRAR LAS METAS ESTABLECIDAS POR EL CONSEJO NACIONAL DE SEGURIDAD PÚBLICA; FORTALECER LOS PROCESOS DE EVALUACIÓN Y CONTROL DE CONFIANZA; Y AVANZAR EN LA ADOPCIÓN DE LAS RESPONSABILIDADES QUE LE CORRESPONDEN A LA ENTIDAD FEDERATIVA EN LA EJECUCIÓN DE LOS OBJETIVOS DE LA GUARDIA NACIONAL.

PROGRAMA ESPECIAL TRANSVERSAL COMBATE A LA CORRUPCIÓN Y MEJORA DE LA GESTIÓN PÚBLICA

OBJETIVO 1	5.15.8.20 - CONSOLIDAR EL PRESUPUESTO BASADO EN RESULTADOS (PBR) PARA LA MEJORA EN LA GESTIÓN GUBERNAMENTAL.

PROGRAMA INSTITUCIONAL DEL INSTITUTO ESTATAL DE LAS MUJERES

OBJETIVO 1	1.20.8.1 - ESTABLECER UN SISTEMA DE COORDINACIÓN CON LOS PODERES PÚBLICOS, ÓRDENES DE GOBIERNO Y SECTORES DE LA SOCIEDAD, PARA CONJUNTAR ESFUERZOS ENCAMINADOS A PREVENIR LA VIOLENCIA EN TODAS SUS MANIFESTACIONES, A FIN DE GARANTIZAR EL PLENO ACCESO DE LAS MUJERES Y NIÑAS A UNA VIDA LIBRE DE VIOLENCIA.

OBJETIVOS DE DESARROLLO SOSTENIBLES
16 - Promover sociedades pacíficas e inclusivas para el desarrollo sostenible, facilitar el acceso a la justicia para todos y construir a todos los niveles instituciones eficaces e inclusivas que rindan

Nivel	Resumen Narrativo	Indicador	Dimensión	Frecuencia	3er. Trimestre	
					Meta	Avance
FIN	Contribuir a fortalecer la coordinación de las instituciones de seguridad pública y procuración de justicia, mediante la supervisión del cumplimiento de acuerdos y metas.	Cumplimiento de metas autorizadas con el Fondo de Aportaciones para la Seguridad Pública (FASP).	EFICACIA	ANUAL	100.00	En proceso
PROPOSITO	Coordinación de los procesos de Certificación de las Instituciones de Seguridad y Procuración de Justicia que fortalecen sus procesos requeridos para los elementos operativos del estado de fuerza de la entidad.	Cumplimiento conjunto de los procesos de certificación.	EFICACIA	ANUAL	45.49	En proceso
COMPONENTE	Profesionalizar al personal de las instituciones de seguridad pública y procuración de justicia, a través de la impartición de cursos de capacitación dirigidos al personal operativo y administrativo.	Cumplimiento de cursos de capacitación del Fondo de Aportaciones para la Seguridad Pública.	EFICACIA	SEMESTRAL	23.00	52.63
	Fortalecer los procedimientos de evaluación y control de confianza de los elementos operativos que forman parte del estado de fuerza, mediante el	Evaluaciones de permanencia a elementos operativos convenidas realizadas	EFICACIA	SEMESTRAL	31.65	53.78

Nivel	Resumen Narrativo	Indicador	Dimensión	Frecuencia	3er. Trimestre	
					Meta	Avance
	proceso de certificación correspondiente.					
ACTIVIDAD	Organización de reuniones de seguimiento al programa de profesionalización y capacitación al ejercicio del recurso del Fondo de Aportaciones para la Seguridad Pública (FASP).	Reuniones de seguimiento al programa de profesionalización y capacitación del Fondo de aportaciones para la seguridad pública.	EFICACIA	TRIMESTRAL	75.00	75.00
	Ejecución de los recursos dirigidos al programa de profesionalización y capacitación de los elementos operativos y administrativos de las instituciones de seguridad pública e impartición de justicia.	Avance del ejercicio del presupuesto del programa de profesionalización, certificación y capacitación del FASP.	EFICACIA	TRIMESTRAL	62.01	62.01
	Ejecución de los recursos aprobados para los programas del FASP.	Avance del presupuesto ejercido en los programas del FASP.	EFICIENCIA	TRIMESTRAL	60.61	55.11
	Realización de evaluaciones de control de confianza de permanencia a los elementos operativos de las instituciones estatales de seguridad pública y procuración de justicia.	Evaluaciones y control de confianza de permanencia convenidas aplicadas a los elementos operativos estatales.	EFICACIA	TRIMESTRAL	55.41	43.88
	Realización de evaluaciones de control de confianza de permanencia a los elementos operativos de seguridad pública municipales.	Evaluaciones y control de confianza de permanencia convenidas aplicadas a los elementos operativos municipales.	EFICACIA	TRIMESTRAL	69.87	65.80

	Meta	Devengado	% Avance
Autorizado	$58,005,841.00	$40,958,323.02	71%
Modificado	$75,067,522.09	$40,958,323.02	55%

PROGRAMA PRESUPUESTARIO	F013 - COMBATE AL DESEMPLEO - 2022
ENTE PUBLICO	01370000 - SERVICIO ESTATAL DE EMPLEO
CLASIFICACION ADMINISTRATIVA	DESCONCENTRADO

PLAN ESTATAL DE DESARROLLO

OBJETIVO 1	1.3.3.10 - VINCULAR EFICIENTEMENTE A LAS PERSONAS CON LAS OPORTUNIDADES DE TRABAJO QUE GENEREN LOS PROGRAMAS SOCIALES Y LAS INVERSIONES PRIVADAS, CON BASE A LA AMPLIACIÓN DE LA INFRAESTRUCTURA DEL SERVICIO ESTATAL DE EMPLEO Y LA CAPACITACIÓN CONTINUA DE SU PERSONAL, EN UN MARCO DE PROTECCIÓN EFICAZ A SUS DERECHOS LABORALES

PROGRAMA SECTORIAL POLÍTICA Y GOBIERNO

OBJETIVO 1	1.1.8.15 - IMPULSAR Y SUPERVISAR LA COLOCACIÓN DE LOS TRABAJADORES CON BASE EN LAS OPORTUNIDADES DE EMPLEO QUE GENEREN LOS PROGRAMAS SOCIALES Y LAS INVERSIONES DEL SECTOR PRIVADO.

OBJETIVOS DE DESARROLLO SOSTENIBLES
8 - Promover el crecimiento económico sostenido, inclusivo y sostenible, el empleo pleno y productivo y el trabajo decente para todos

Nivel	Resumen Narrativo	Indicador	Dimensión	Frecuencia	3er. Trimestre	
					Meta	Avance
FIN	Contribuir a vincular eficientemente a las personas con las oportunidades de trabajo que generen los programas sociales y las inversiones privadas mediante mecanismos para acceder a un empleo.	Vinculación efectiva de las personas en búsqueda de empleo a través de los subprogramas de apoyo al empleo.	EFICACIA	ANUAL	90.00	En proceso
PROPOSITO	Personas en búsqueda de empleo en el estado acceden a una oferta disponible.	Atención generada con relación a las ofertas de empleo disponibles.	EFICACIA	ANUAL	90.00	En proceso
COMPONENTE	Intermediación laboral otorgada.	Personas en búsqueda de empleo atendidos a través de la intermediación laboral	EFICACIA	SEMESTRAL	45.00	65.45
	Intermediación laboral otorgada.	buscadores de empleo colocados a través de la intermediación laboral	EFICIENCIA	SEMESTRAL	45.00	99.43
ACTIVIDAD	Contratación de servicios generales para el desarrollo de las actividades del Servicio Estatal de Empleo	Avance financiero en contratación de servicios generales para el Ente.	EFICIENCIA	TRIMESTRAL	75.00	68.50
	Contratación de servicios generales para el desarrollo de las actividades del Servicio Estatal de Empleo	Procesos ejecutados para la realización de la actividad	EFICACIA	TRIMESTRAL	75.00	79.89
	Concertación Empresarial	Concertación de Ofertas de Empleo.	EFICACIA	TRIMESTRAL	67.50	83.46
	Concertación Empresarial	Avance financiero para la ejecución operativa y administrativa de la actividad.	EFICIENCIA	TRIMESTRAL	0.00	En proceso
	Atención de los buscadores de empleo en bolsa de trabajo acorde a su perfil laboral.	Avance financiero para la ejecución operativa y administrativa de la actividad.	EFICIENCIA	TRIMESTRAL	75.00	69.51
	Atención de los buscadores de empleo en bolsa de trabajo acorde a su perfil laboral.	Atención a buscadores de empleo a través de la bolsa de trabajo.	EFICACIA	TRIMESTRAL	67.50	75.44
	Realización de Ferias de Empleo para vincular a los empleadores con los buscadores de empleo.	Atención a buscadores de empleo durante los eventos de las Ferias de Empleo.	EFICACIA	TRIMESTRAL	67.50	42.70
	Realización de Ferias de Empleo para vincular a los empleadores con los buscadores de empleo.	Avance financiero para la ejecución operativa y administrativa de la actividad.	EFICIENCIA	TRIMESTRAL	0.00	En proceso

Nivel	Resumen Narrativo	Indicador	Dimensión	Frecuencia	3er. Trimestre	
	Aplicación de programas de movilidad laboral dentro y fuera del país.	Atención a buscadores de empleo a través de la Movilidad Laboral Interna y Externa.	EFICACIA	TRIMESTRAL	67.50	76.95
	Aplicación de programas de movilidad laboral dentro y fuera del país.	Avance financiero para la ejecución operativa y administrativa de la actividad.	EFICIENCIA	TRIMESTRAL	0.00	En proceso
	Adquisición de materiales y suministros para el apoyo administrativo del Servicio Estatal de Empleo	Avance financiero en la adquisición de materiales y suministros para la dependencia	EFICIENCIA	TRIMESTRAL	75.00	69.88
	Adquisición de materiales y suministros para el apoyo administrativo del Servicio Estatal de Empleo	Procesos ejecutados para la realización de la actividad	EFICACIA	TRIMESTRAL	100.00	100.00
	Ejecución de las actividades administrativas y de operación del Programa de Apoyo al Empleo	Procesos ejecutados para la realización de la actividad	EFICACIA	TRIMESTRAL	75.00	61.54
	Ejecución de las actividades administrativas y de operación del Programa de Apoyo al Empleo	Avance financiero para la operatividad del Programa de Apoyo al Empleo.	EFICIENCIA	TRIMESTRAL	75.00	61.43

	Meta	Devengado	% Avance
Autorizado	$28,946,921.00	$19,586,261.42	68%
Modificado	$26,477,061.00	$19,586,261.42	74%

SECRETARÍA DE LA FUNCIÓN PÚBLICA

La Secretaría de la Función Pública actualmente cuenta con 3 Programas presupuestarios con las modalidades siguientes:

- K: Proyectos de inversión;
- L: Obligaciones de cumplimiento de resolución jurisdiccional, y
- O: Apoyo a la función pública y al mejoramiento de la gestión.

El Presupuesto total devengado por parte del Ente Público al cierre del tercer trimestre es: $105,440,018.53

De acuerdo con las Matrices de Indicadores para Resultados de los Programas presupuestarios propuestos para el ejercicio fiscal 2022, el Ente Público cuenta con 17 indicadores de desempeño al cierre del tercer trimestre, de los cuales, 15 se encuentran en un nivel de logro igual o por encima de la meta programada.

El cuadro contiene los indicadores de desempeño de los Pps con MIR en el ejercicio fiscal 2022

Pp	Indicadores
K015	4
O002	13
Total	17

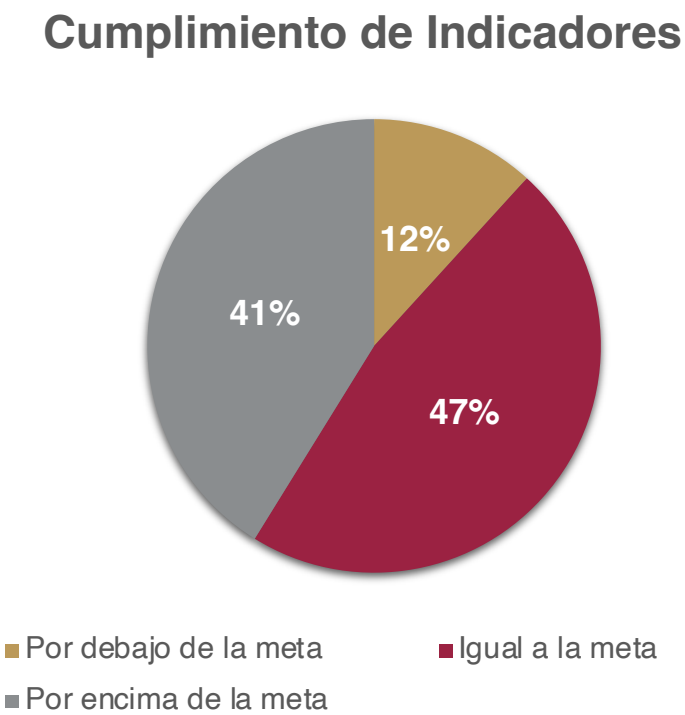

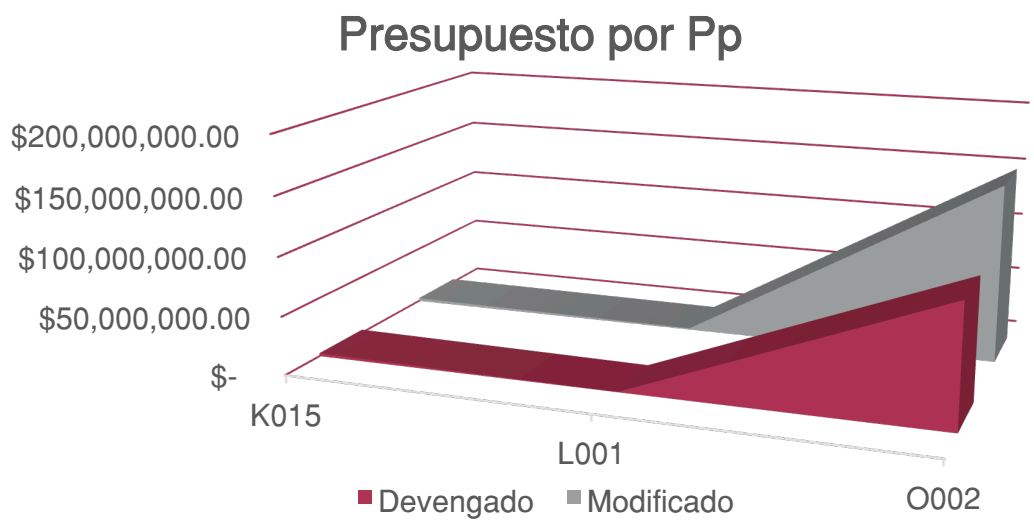

PROGRAMA PRESUPUESTARIO	K015 - EQUIPAMIENTO PARA LA GESTION PUBLICA - 2022
ENTE PUBLICO	17000000 - SECRETARÍA DE LA FUNCIÓN PÚBLICA
CLASIFICACION ADMINISTRATIVA	CENTRALIZADO

PLAN ESTATAL DE DESARROLLO

OBJETIVO 1	5.3.3.7 - MEJORAR LA EVALUACIÓN DEL DESEMPEÑO GUBERNAMENTAL PARA UNA GESTIÓN CON RESULTADOS, QUE EVITE LA CORRUPCIÓN Y LA IMPUNIDAD, TRANSPARENTANDO EL EJERCICIO DE LOS RECURSOS PÚBLICOS, A TRAVÉS DE UNA RENDICIÓN DE CUENTAS EFECTIVA.

PROGRAMA ESPECIAL TRANSVERSAL COMBATE A LA CORRUPCIÓN Y MEJORA DE LA GESTIÓN PÚBLICA

OBJETIVO 1	5.15.8.6 - TRANSFORMAR LAS INSTITUCIONES DE GOBIERNO HACIA UN NIVEL COMPETITIVO DE ACUERDO A LOS NUEVOS RETOS.

OBJETIVOS DE DESARROLLO SOSTENIBLES
19 - No aplica

Nivel	Resumen Narrativo	Indicador	Dimensión	Frecuencia	3er. Trimestre	
					Meta	Avance
FIN	Contribuir a impulsar el desempeño de la gestión pública mediante la mejora en las condiciones de trabajo y prestación se servicios.	Porcentaje de mejoramiento de procesos administrativos, a través de la modernización o mejora de bienes muebles y vehículos.	EFICACIA	ANUAL	100.00	En proceso
PROPOSITO	Las áreas administrativas y operativas mejoran sus condiciones de trabajo y prestación de servicios	Porcentaje de áreas con mejoras en las condiciones de trabajo y servicios	EFICACIA	ANUAL	100.00	En proceso
COMPONENTE	Bienes muebles y vehículos entregados	Porcentaje de bienes muebles y vehículos entregados	EFICACIA	SEMESTRAL	100.00	100.00
ACTIVIDAD	Adquisición de vehículos	Porcentaje de avance financiero de vehículos	EFICIENCIA	TRIMESTRAL	100.00	100.00
	Adquisición de vehículos	Porcentaje de adquisición de vehículos	EFICACIA	TRIMESTRAL	100.00	100.00
	Adquisición de mobiliario moderno y eficiente	Porcentaje de adquisición de Mobiliario	EFICACIA	TRIMESTRAL	50.00	100.00
	Adquisición de mobiliario moderno y eficiente	Porcentaje de avance financiero de mobiliario	EFICIENCIA	TRIMESTRAL	50.00	100.00

	Meta	Devengado	% Avance
Autorizado	$0.00	$2,561,407.54	∞
Modificado	$ 2,562,089.30	$2,561,407.54	100%

PROGRAMA PRESUPUESTARIO	O002 - COMBATE A LA CORRUPCION E IMPUNIDAD - 2022
ENTE PUBLICO	17000000 - SECRETARÍA DE LA FUNCIÓN PÚBLICA
CLASIFICACION ADMINISTRATIVA	CENTRALIZADO

PLAN ESTATAL DE DESARROLLO

OBJETIVO 1	5.3.3.7 - MEJORAR LA EVALUACIÓN DEL DESEMPEÑO GUBERNAMENTAL PARA UNA GESTIÓN CON RESULTADOS, QUE EVITE LA CORRUPCIÓN Y LA IMPUNIDAD, TRANSPARENTANDO EL EJERCICIO DE LOS RECURSOS PÚBLICOS, A TRAVÉS DE UNA RENDICIÓN DE CUENTAS EFECTIVA.

PROGRAMA ESPECIAL TRANSVERSAL COMBATE A LA CORRUPCIÓN Y MEJORA DE LA GESTIÓN PÚBLICA

OBJETIVO 1	5.15.8.18 - IMPLEMENTAR ACCIONES DE COMBATE A LA CORRUPCIÓN E IMPUNIDAD, TRANSPARENCIA Y RENDICIÓN DE CUENTAS EN LA ADMINISTRACIÓN PÚBLICA ESTATAL, A TRAVÉS DE LA APLICACIÓN DE LOS RECURSOS PÚBLICOS Y DE LA NORMATIVIDAD VIGENTE A LOS SERVIDORES PÚBLICOS DURANTE EL DESEMPEÑO DE SUS FUNCIONES.

OBJETIVOS DE DESARROLLO SOSTENIBLES
19 - No aplica

Nivel	Resumen Narrativo	Indicador	Dimensión	Frecuencia	3er. Trimestre	
					Meta	Avance
FIN	Contribuir a evitar la corrupción y la impunidad, transparentando el ejercicio de los recursos públicos, mediante la aplicación de los recursos acorde a la normatividad vigente.	Porcentaje de acciones implementadas en la Administración Pública Estatal, para el combate de la corrupción e impunidad	EFICACIA	ANUAL	100.00	En proceso
PROPOSITO	La Administración Pública Estatal cumple con la aplicación de los recursos públicos acorde a la normatividad vigente.	Porcentaje de Entes de la Administración Pública que cumplieron con la normatividad en el ejercicio de los recursos.	EFICACIA	ANUAL	100.00	En proceso
COMPONENTE	Recursos Públicos Fiscalizados a los Entes de la Administración Pública Estatal	Porcentaje de acciones de fiscalización realizadas	EFICACIA	SEMESTRAL	46.00	48.17
	Investigación y Substanciación Implementada	Porcentaje de inscripción de sanciones	EFICACIA	SEMESTRAL	50.00	29.67
	Acciones de cumplimiento de la normatividad en materia de control interno, responsabilidad administrativa, participación ciudadana, transparencia y rendición de cuentas ejecutadas.	Porcentajes de acciones de normatividad en materia de control interno, responsabilidad administrativa, participación ciudadana, transparencia y rendición de cuentas.	EFICACIA	SEMESTRAL	89.00	83.55
ACTIVIDAD	Implementación de los Programas de Auditorías	Porcentaje de Auditorías concluidas	EFICACIA	TRIMESTRAL	46.00	62.29
	Seguimiento y Verificación a Proyectos y Obras Autorizadas	Porcentaje de Seguimiento y Verificaciones de Obras Realizado	EFICACIA	TRIMESTRAL	67.00	66.67
	Seguimiento a Proyectos Productivos Autorizados	Porcentaje de seguimiento a proyectos productivos	EFICACIA	TRIMESTRAL	70.00	110.60
	Realización de Evaluaciones a la Administración Pública Estatal	Porcentaje de evaluaciones realizadas	EFICACIA	TRIMESTRAL	75.00	74.90
	Resolución de Expedientes	Porcentaje de Resoluciones Emitidas en Procedimientos de Responsabilidad Administrativa	EFICACIA	TRIMESTRAL	75.00	75.00
	Realización de Investigaciones	Porcentaje de Investigaciones iniciadas por presuntas faltas administrativas	EFICACIA	TRIMESTRAL	70.00	37.33
	Evaluaciones a los comités de Ética para fomentar la transparencia, legalidad, honestidad e integridad de los servidores Públicos.	Porcentajes de evaluaciones a los comités de ética	EFICACIA	TRIMESTRAL	100.00	En proceso

Nivel	Resumen Narrativo	Indicador	Dimensión	Frecuencia	3er. Trimestre	
					Meta	Avance
	Verificación de declaraciones de situación patrimonial	Porcentaje de declaraciones patrimoniales presentadas por servidores públicos obligados	EFICACIA	TRIMESTRAL	96.00	85.40
	Verificación de Procedimientos Licitatorios	Porcentaje de Participación en Procedimientos Licitatorios	EFICACIA	TRIMESTRAL	66.00	83.10
	Implementación del Control Interno en la Administración Pública Estatal	Porcentaje del Seguimiento y Revisión a los reportes de los Órganos Internos de Control de la Administración Pública Estatal	EFICACIA	TRIMESTRAL	80.00	78.40
	Implementación de Mecanismos de Participación Ciudadana	Porcentaje de Participación de la ciudadanía en acciones de vigilancia	EFICACIA	TRIMESTRAL	79.00	81.63

	Meta	Devengado	% Avance
Autorizado	$138,775,061.00	$102,878,610.99	74%
Modificado	$ 151,050,839.70	$102,878,610.99	68%

SECRETARÍA DE MOVILIDAD

La Secretaría de Movilidad actualmente cuenta con 4 Programas presupuestarios con las modalidades siguientes:

- E: Prestación de Servicios Públicos;
- K: Proyectos de inversión;
- L: Obligaciones de cumplimiento de resolución jurisdiccional, y
- S: Sujetos a Reglas de Operación.

El Presupuesto total devengado por parte del Ente Público al cierre del tercer trimestre es: $84,736,816.87

De acuerdo con las Matrices de Indicadores para Resultados de los Programas presupuestarios propuestos para el ejercicio fiscal 2022, el Ente Público cuenta con 15 indicadores de desempeño al cierre del tercer trimestre, de los cuales, 8 se encuentran en un nivel de logro igual o por encima de la meta programada

El cuadro contiene los indicadores de desempeño de los Pps con MIR en el ejercicio fiscal 2022

Pp	Indicadores
E020	7
K013	3
S001	5
Total	15

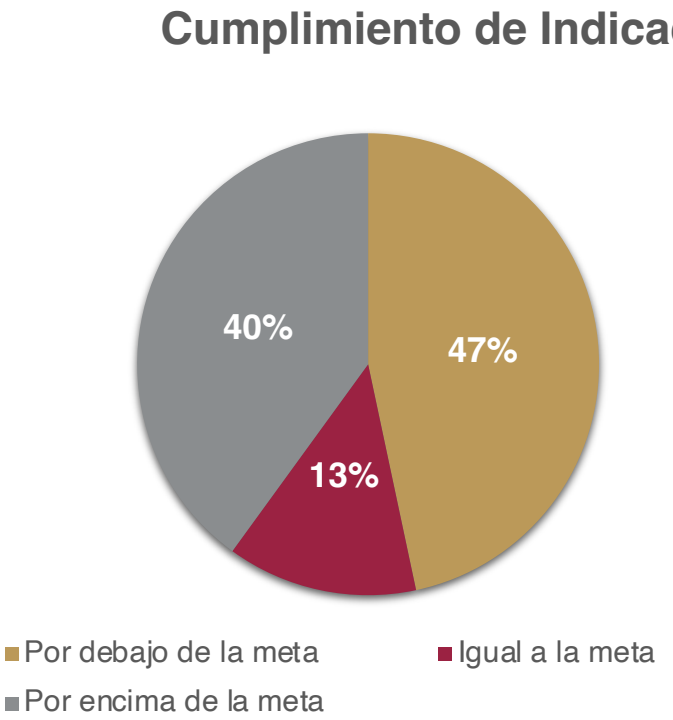

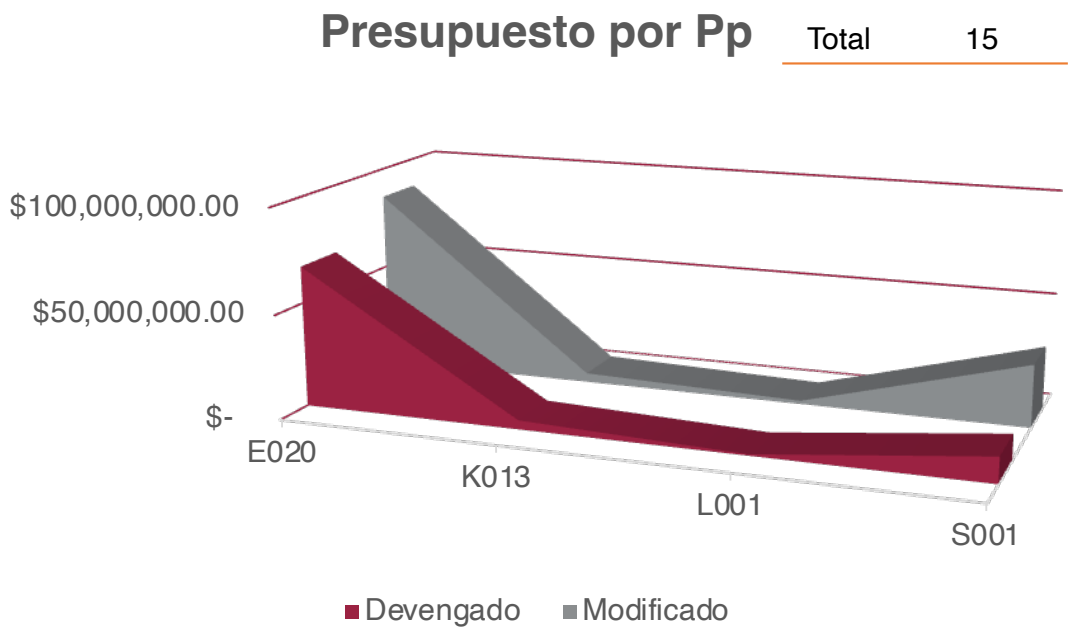

PROGRAMA PRESUPUESTARIO	E020 - MOVILIDAD SOSTENIBLE - 2022
ENTE PUBLICO	13000000 - SECRETARÍA DE MOVILIDAD
CLASIFICACION ADMINISTRATIVA	CENTRALIZADO

PLAN ESTATAL DE DESARROLLO

OBJETIVO 1	3.7.3.1 - CONTAR CON UN MARCO NORMATIVO ACTUALIZADO, QUE CONSIDERE LOS NUEVOS CONCEPTOS DE MOVILIDAD SUSTENTABLE, SOSTENIBLE E INCLUYENTE.
OBJETIVO 2	3.7.3.2 - ACRECENTAR EN EL ESTADO DE TABASCO UNA MOVILIDAD ACCESIBLE, ADECUADA, INCLUYENTE Y SEGURA PARA TODA LA POBLACIÓN.
OBJETIVO 3	3.7.3.6 - LOGRAR UN SISTEMA DE TRANSPORTE PÚBLICO INNOVADOR, EFICIENTE Y EFICAZ QUE IMPULSE EL DESARROLLO ECONÓMICO, SOCIAL Y SUSTENTABLE DEL ESTADO.

PROGRAMA SECTORIAL MOVILIDAD SOSTENIBLE

OBJETIVO 1	3.11.8.2 - IMPULSAR EL DESARROLLO DEL TRASPORTE PARA GARANTIZAR Y SATISFACER LAS NECESIDADES DE LOS CIUDADANOS, CON EL FIN DE ELEVAR LA CALIDAD DE VIDA.
OBJETIVO 2	3.11.8.7 - IMPLEMENTACIÓN DE TECNOLOGÍAS DE LA INFORMACIÓN EN LA GESTIÓN PÚBLICA DE LA MOVILIDAD, GESTIÓN INSTITUCIONAL, Y TRANSPORTE PÚBLICO.

OBJETIVOS DE DESARROLLO SOSTENIBLES
11 - Lograr que las ciudades y los asentamientos humanos sean inclusivos, seguros, resilientes y sostenibles
8 - Promover el crecimiento económico sostenido, inclusivo y sostenible, el empleo pleno y productivo y el trabajo decente para todos

Nivel	Resumen Narrativo	Indicador	Dimensión	Frecuencia	3er. Trimestre	
					Meta	Avance
FIN	Contribuir a acrecentar en el Estado de Tabasco una movilidad accesible, adecuada, incluyente y segura para toda la población mediante la adquisición de unidades adecuadas, fideicomiso, subsidios al transporte, observancia y aplicación de leyes en materia	Tasa de disminución de accidentes en vialidades	EFICACIA	ANUAL	-3.98	En proceso
PROPOSITO	La población del Estado de Tabasco accede a un servicio de transporte publico adecuado a sus necesidades	Movilidad universal y sostenible	EFICACIA	ANUAL	2.00	En proceso
COMPONENTE	Conductores de transporte público capacitados.	Porcentaje de conductores capacitados	EFICACIA	SEMESTRAL	20.00	20.00
	Movilidad sostenible en Estudiantes y público en general fomentada.	Porcentaje de estudiantes y público en general instruidos en materia de movilidad	EFICACIA	SEMESTRAL	50.00	En proceso
	Servicios para la movilidad sostenible proporcionados	Porcentaje de capítulos atendidos en el presupuesto	EFICACIA	SEMESTRAL	50.00	75.00
ACTIVIDAD	Impartición de cursos de capacitación a los instructores del transporte publico	Porcentaje de cursos de capacitación impartido	EFICIENCIA	TRIMESTRAL	60.00	60.37
	impartición de cursos de acreditación a los instructores del transporte publico	Porcentaje de avances financieros	EFICACIA	TRIMESTRAL	60.00	43.10
	Impartición de pláticas de difusión a público en general	Avance financiero del programa	EFICACIA	TRIMESTRAL	0.00	En proceso
	Impartición de pláticas de difusión a estudiantes	Avance financiero del programa	EFICACIA	TRIMESTRAL	0.00	En proceso

Nivel	Resumen Narrativo	Indicador	Dimensión	Frecuencia	3er. Trimestre	
					Meta	Avance
	Arrendamiento del equipo de computo	Avance financiero del programa	EFICIENCIA	TRIMESTRAL	0.00	En proceso
	Gestión de la movilidad sostenible	Avance financiero del programa	EFICIENCIA	TRIMESTRAL	50.00	33.46
	Atención a los concesionarios, permisionarios, representantes legales de las uniones, usuarios del transporte público y población en general	Avance financiero del programa	EFICACIA	TRIMESTRAL	50.00	44.79

	Meta	Devengado	% Avance
Autorizado	$135,853,546.00	$67,543,987.29	50%
Modificado	$ 85,940,510.61	$67,543,987.29	79%

PROGRAMA PRESUPUESTARIO	K013 - TECNOLOGIAS DE LA INFORMACION Y COMUNICACION - 2022
ENTE PUBLICO	13000000 - Secretaría de Movilidad
CLASIFICACION ADMINISTRATIVA	CENTRALIZADO

PLAN ESTATAL DE DESARROLLO

OBJETIVO 1	3.7.3.2 - ACRECENTAR EN EL ESTADO DE TABASCO UNA MOVILIDAD ACCESIBLE, ADECUADA, INCLUYENTE Y SEGURA PARA TODA LA POBLACIÓN.
OBJETIVO 2	3.7.3.6 - LOGRAR UN SISTEMA DE TRANSPORTE PÚBLICO INNOVADOR, EFICIENTE Y EFICAZ QUE IMPULSE EL DESARROLLO ECONÓMICO, SOCIAL Y SUSTENTABLE DEL ESTADO.

PROGRAMA SECTORIAL MOVILIDAD SOSTENIBLE

OBJETIVO 1	3.11.8.6 - DISPONER DE UN SISTEMA DE TRANSPORTE QUE CUBRA LAS NECESIDADES DE LOS USUARIOS.
OBJETIVO 2	3.11.8.7 - IMPLEMENTACIÓN DE TECNOLOGÍAS DE LA INFORMACIÓN EN LA GESTIÓN PÚBLICA DE LA MOVILIDAD, GESTIÓN INSTITUCIONAL, Y TRANSPORTE PÚBLICO.

OBJETIVOS DE DESARROLLO SOSTENIBLES
8 - Promover el crecimiento económico sostenido, inclusivo y sostenible, el empleo pleno y productivo y el trabajo decente para todos

Nivel	Resumen Narrativo	Indicador	Dimensión	Frecuencia	3er. Trimestre	
					Meta	Avance
FIN	Contribuir a reforzar los procesos de las Unidades Administrativas y Operativas mediante un mayor equipamiento en TICs	Porcentaje de procesos reforzados con TICs	EFICACIA	ANUAL	100.00	En proceso
PROPOSITO	Las Áreas Administrativas y Operativas incrementan su nivel de equipamiento en Tics	Porcentaje de modernización en TICs	EFICACIA	ANUAL	100.00	En proceso
COMPONENTE	Inventario de sistemas de hardware, software y servicios informáticos actualizado	Porcentaje de sistemas de hardware, software y servicios informáticos disponibles	EFICACIA	SEMESTRAL	25.00	50.00
ACTIVIDAD	Digitalización del acervo archivístico de la Secretaría de Movilidad	Avance financiero del programa	EFICACIA	TRIMESTRAL	33.33	100.00
	Adquisición de infraestructura de operación con mayor capacidad de almacenamiento y procesamiento en los sistemas informáticos para la gestión de trámites	Avance financiero del programa	EFICACIA	TRIMESTRAL	0.00	En proceso
	Adquisición de equipos para la digitalización de trámites y servicios	Porcentaje de avance para la gestión de sistemas de hardware, software y servicios informáticos.	EFICIENCIA	SEMESTRAL	25.00	50.00
		Avance financiero del programa	EFICACIA	TRIMESTRAL	0.00	En proceso
	Equipamiento de las unidades de supervisión con dispositivos tecnológicos	Avance financiero del programa	EFICIENCIA	TRIMESTRAL	0.00	En proceso
	Desarrollo e Implementación de sistemas de georreferenciación y atlas de equipamiento urbano	Avance financiero del programa	EFICACIA	TRIMESTRAL	0.00	En proceso

	Meta	Devengado	% Avance
Autorizado	$4,320,734.00	$4,320,594.98	100%
Modificado	$ 4,320,594.98	$4,320,594.98	100%

PROGRAMA PRESUPUESTARIO	S001 - APOYO PARA EL SERVICIO DE MOVILIDAD EFICIENTE DE LA POBLACIÓN VULNERABLE - 2022
ENTE PUBLICO	13000000 - SECRETARÍA DE MOVILIDAD
CLASIFICACION ADMINISTRATIVA	CENTRALIZADO

PLAN ESTATAL DE DESARROLLO

OBJETIVO 1	3.7.3.2 - ACRECENTAR EN EL ESTADO DE TABASCO UNA MOVILIDAD ACCESIBLE, ADECUADA, INCLUYENTE Y SEGURA PARA TODA LA POBLACIÓN.

PROGRAMA SECTORIAL MOVILIDAD SOSTENIBLE

OBJETIVO 1	3.11.8.2 - IMPULSAR EL DESARROLLO DEL TRASPORTE PARA GARANTIZAR Y SATISFACER LAS NECESIDADES DE LOS CIUDADANOS, CON EL FIN DE ELEVAR LA CALIDAD DE VIDA.

OBJETIVOS DE DESARROLLO SOSTENIBLES
11 - Lograr que las ciudades y los asentamientos humanos sean inclusivos, seguros, resilientes y sostenibles

Nivel	Resumen Narrativo	Indicador	Dimensión	Frecuencia	3er. Trimestre	
					Meta	Avance
FIN	Contribuir al desarrollo del transporte y satisfacer las necesidades de los usuarios mediante el otorgamiento de apoyos al transporte para estudiantes, personas con discapacidad y personas dela tercera edad.	Porcentaje de satisfacción de los usuarios del transporte público.	EFICACIA	ANUAL	11.12	En proceso
PROPOSITO	La población vulnerable incrementa su derecho a la movilidad segura, accesible e incluyente con el otorgamiento de apoyos	Porcentaje de la población que incrementa su derecho a la movilidad con el otorgamiento de apoyos.	EFICACIA	ANUAL	100.00	En proceso
COMPONENTE	Tarifas preferenciales del transporte público urbano de la ciudad de Villahermosa a Estudiantes, personas con discapacidad y personas de la tercera edad otorgadas	Porcentaje de apoyos para Tarifas preferenciales a estudiantes, personas con discapacidad y personas de la tercera edad	EFICACIA	SEMESTRAL	5.00	36.08
ACTIVIDAD	Asignación de apoyos para tarifas preferenciales para niñas, niños, jóvenes estudiantes, personas discapacitadas y personas de la tercera edad	Porcentaje de apoyo para tarifas preferenciales a personas discapacitadas	EFICIENCIA	TRIMESTRAL	50.00	36.08
	Asignación de apoyos para tarifas preferenciales para niñas, niños, jóvenes estudiantes, personas discapacitadas y personas de la tercera edad	Porcentaje de apoyo para tarifas preferenciales a personas de la tercera edad	EFICIENCIA	TRIMESTRAL	50.00	36.08
	Asignación de apoyos para tarifas preferenciales para niñas, niños, jóvenes estudiantes, personas discapacitadas y personas de la tercera edad	Porcentaje de avance de apoyos para tarifas preferenciales en niñas, niños, jóvenes estudiantes, personas discapacitadas y personas de la tercera edad	EFICIENCIA	TRIMESTRAL	50.00	36.08
	Asignación de apoyos para tarifas preferenciales para niñas, niños, jóvenes estudiantes, personas discapacitadas y personas de la tercera edad	Porcentaje de apoyo para tarifas preferenciales a niños, niñas y jóvenes estudiantes	EFICIENCIA	TRIMESTRAL	50.00	36.08

	Meta	Devengado	% Avance
Autorizado	$30,000,000.00	$12,219,600.00	41%
Modificado	$ 29,986,384.40	$12,219,600.00	41%

SECRETARÍA DE ORDENAMIENTO TERRITORIAL Y OBRAS PÚBLICAS

La Secretaría de Ordenamiento Territorial y Obras Públicas actualmente cuenta con 9 Programas presupuestarios con las modalidades siguientes:

- G: Regulación y Supervisión;
- K: Proyectos de inversión, y
- P: Planeación, seguimiento y evaluación de políticas públicas.

El Presupuesto total devengado por parte del Ente Público al cierre del tercer trimestre es: $693,436,333.47

De acuerdo con las Matrices de Indicadores para Resultados de los Programas presupuestarios propuestos para el ejercicio fiscal 2022, el Ente Público cuenta con 30 indicadores de desempeño al cierre del tercer trimestre, de los cuales, 22 se encuentran en un nivel de logro igual o por encima de la meta programada.

El cuadro contiene los indicadores de desempeño de los Pps con MIR en el ejercicio fiscal 2022

Pp	Indicadores
G004	4
K003	2
K004	3
K005	1
K007	3
K008	4
K021	4
K037	7
P005	2
Total	30

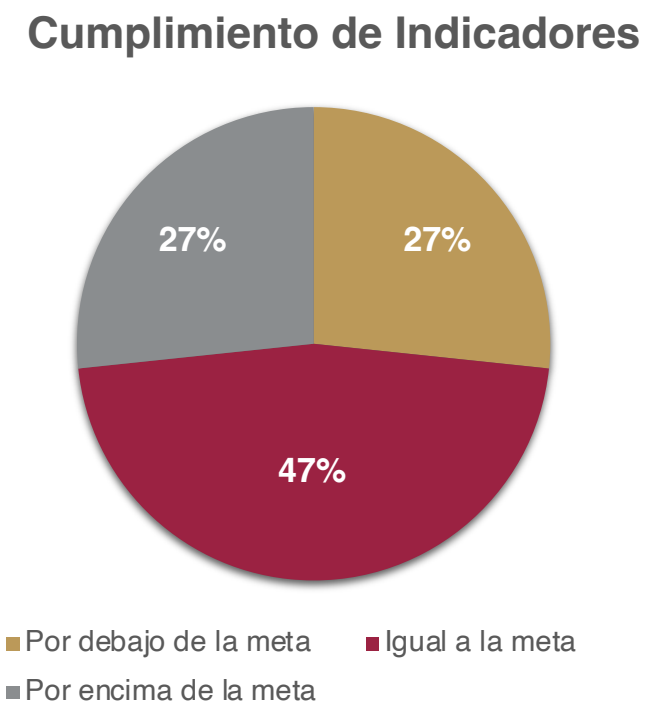

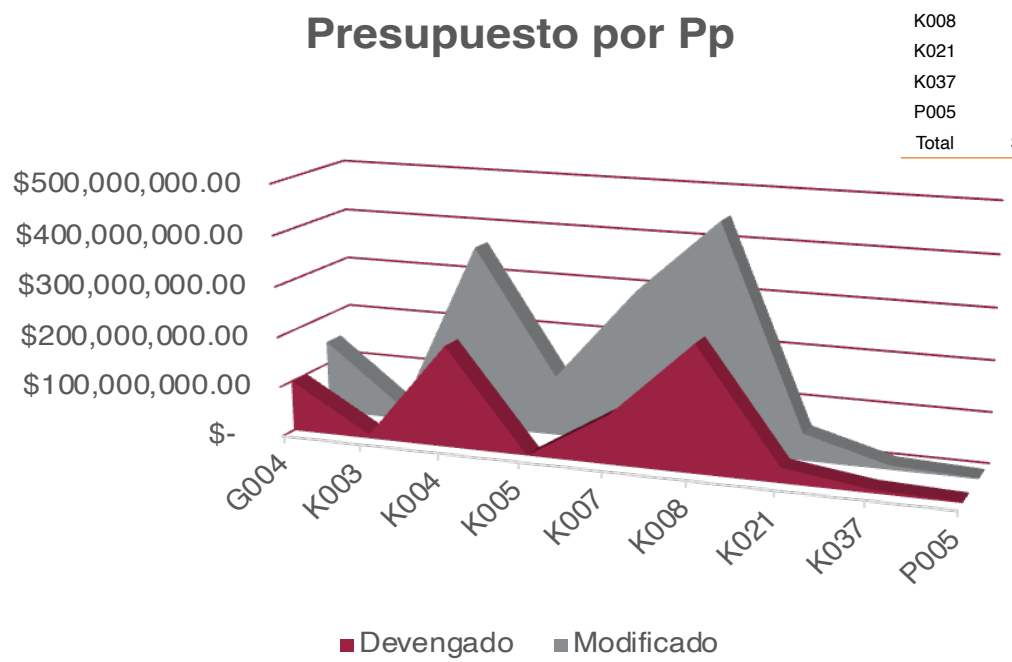

PROGRAMA PRESUPUESTARIO	G004 - SUPERVISIÓN, REGULACIÓN, INSPECCIÓN, VERIFICACIÓN, ASÍ COMO SERVICIOS DE OBRA PÚBLICA Y ADMINISTRACIÓN. - 2022
ENTE PUBLICO	14000000 - SECRETARÍA DE ORDENAMIENTO TERRITORIAL Y OBRAS PÚBLICAS
CLASIFICACION ADMINISTRATIVA	CENTRALIZADO

PLAN ESTATAL DE DESARROLLO

OBJETIVO 1	6.3.3.1 - MEJORAR LA OBRA PÚBLICA PARA UN CRECIMIENTO EFECTIVO QUE IMPACTE EN EL BIENESTAR Y EL DESARROLLO INTEGRAL DEL ESTADO.

PROGRAMA SECTORIAL ORDENAMIENTO TERRITORIAL Y OBRAS PÚBLICAS

OBJETIVO 1	6.12.8.1 - EJECUTAR OBRA PÚBLICA PARA UN DESARROLLO INTEGRAL DEL ESTADO CON MIRAS AL BIENESTAR DE TODOS LOS SECTORES DE LA SOCIEDAD.
OBJETIVO 2	6.12.8.2 - CONSTITUIR UN MODELO DE PLANEACIÓN URBANA Y TERRITORIAL CONGRUENTE CON LA NORMATIVIDAD FEDERAL Y ESTATAL, QUE PERMITA LA EJECUCIÓN DE PROYECTOS Y OBRAS PARA GARANTIZAR LA INTEGRIDAD FÍSICA DE LA POBLACIÓN Y EL BIENESTAR SOCIAL.

OBJETIVOS DE DESARROLLO SOSTENIBLES
6 - Garantizar la disponibilidad y la gestión sostenible del agua y el saneamiento para todos
9 - Construir infraestructuras resilientes , promover la industrialización inclusiva y sostenible y fomentar la innovación
11 - Lograr que las ciudades y los asentamientos humanos sean inclusivos, seguros, resilientes y sostenibles

Nivel	Resumen Narrativo	Indicador	Dimensión	Frecuencia	3er. Trimestre	
					Meta	Avance
FIN	Contribuir a Mejorar la obra pública para un crecimiento efectivo que impacte en el bienestar y el desarrollo integral del estado mediante la mejora de las instalaciones, maquinaria y equipo, que permitan una administración pública eficiente.	Porcentaje de municipios del Estado beneficiados por obras de infraestructura diversa.	EFICACIA	ANUAL	100.00	En proceso
PROPOSITO	Las obras de infraestructura se realizan con eficiencia y eficacia en la gestión administrativa y operativa en los tiempos programados.	Porcentaje de obras de infraestructura diversa gestionadas.	EFICACIA	ANUAL	100.00	En proceso
COMPONENTE	Gestión administrativa eficaz y eficiente implementada.	Porcentaje de unidades administrativas beneficiadas por la gestión administrativa.	EFICIENCIA	SEMESTRAL	50.00	75.00
ACTIVIDAD	Gestión administrativa de recursos humanos.	Eficiencia de la gestión administrativa y operativa de los recursos humanos.	EFICACIA	TRIMESTRAL	66.00	70.39
	Gestión administrativa de materiales y suministros.	Eficiencia de la gestión administrativa y operativa de los recursos materiales.	EFICACIA	TRIMESTRAL	65.00	64.71
	Gestión administrativa en la ejecución de servicio generales.	Eficiencia en la administración de Servicios generales.	EFICACIA	TRIMESTRAL	71.00	53.25

	Meta	Devengado	% Avance
Autorizado	$144,368,979.00	$100,786,323.31	70%
Modificado	$ 145,283,759.20	$100,786,323.31	69%

PROGRAMA PRESUPUESTARIO	K003 - MEJORAMIENTO DE LA INFRAESTRUCTURA PARA DRENAJE Y ALCANTARILLADO - 2022
ENTE PUBLICO	14000000 - SECRETARÍA DE ORDENAMIENTO TERRITORIAL Y OBRAS PÚBLICAS
CLASIFICACION ADMINISTRATIVA	CENTRALIZADO

PLAN ESTATAL DE DESARROLLO

OBJETIVO 1	6.3.3.9 - AMPLIAR LA COBERTURA EN LOS SERVICIOS DE DRENAJE Y ALCANTARILLADO EN EL ESTADO.

PROGRAMA SECTORIAL ORDENAMIENTO TERRITORIAL Y OBRAS PÚBLICAS

OBJETIVO 1	6.12.8.8 - MEJORAR LOS SERVICIOS DE AGUA POTABLE, DRENAJE Y SANEAMIENTO PARA CONTRIBUIR EN EL DESARROLLO ECONÓMICO Y SOCIAL DEL ESTADO

PROGRAMA ESPECIAL TRANSVERSAL POBLACIÓN INDÍGENAS, BIENESTAR RURAL, CENTROS INTEGRADORES Y GRUPOS VULNERABLES

OBJETIVO 1	4.13.8.20 - IMPLEMENTAR UN MODELO DE PLANEACIÓN URBANA Y TERRITORIAL, CONGRUENTE CON LA NORMATIVIDAD FEDERAL Y ESTATAL, QUE SEA REFERENTE PARA LA EJECUCIÓN DE OBRAS Y PROYECTOS QUE CONTRIBUYAN A SALVAGUARDAR LA INTEGRIDAD FÍSICA DE LA POBLACIÓN Y CONTRIBUYAN A SU BIENESTAR.

PROGRAMA ESPECIAL TRANSVERSAL FRONTERA SUR Y LA MIGRACIÓN NACIONAL E INTERNACIONAL

OBJETIVO 1	4.14.8.7 - COORDINAR ESFUERZOS CON LAS AUTORIDADES MUNICIPALES, ESTATAL Y FEDERAL PARA PROMOVER EL MANEJO SUSTENTABLE DE LA CUENCA DEL USUMACINTA CON LA FINALIDAD DE PRESERVAR SU CAPITAL NATURAL, AL MISMO TIEMPO QUE GENERE RIQUEZA, COMPETITIVIDAD Y EMPLEO.

OBJETIVOS DE DESARROLLO SOSTENIBLES
6 - Garantizar la disponibilidad y la gestión sostenible del agua y el saneamiento para todos

Nivel	Resumen Narrativo	Indicador	Dimensión	Frecuencia	3er. Trimestre	
					Meta	Avance
FIN	Contribuir a la ampliación de la cobertura de tratamiento de drenaje y alcantarillado mediante programas de rehabilitación, construcción y mantenimiento de la infraestructura de tratamiento de aguas.	Porcentaje de municipios beneficiados por obras de infraestructura para drenaje y alcantarillado.	EFICACIA	ANUAL	100.00	En proceso
PROPOSITO	La infraestructura de drenaje y alcantarillado del Estado de Tabasco mejoran sus condiciones, para beneficio de la población tabasqueña.	Porcentaje de infraestructura de drenaje y alcantarillado del Estado de Tabasco atendidos mediante obras y/o acciones de construcción, mantenimiento y/o rehabilitación.	EFICACIA	ANUAL	100.00	En proceso
COMPONENTE	Obras y acciones de construcción de infraestructura de drenaje y alcantarillado terminadas.	Porcentaje de obras y acciones de construcción de la infraestructura de drenaje y alcantarillado terminadas.	EFICACIA	SEMESTRAL	100.00	48.50
ACTIVIDAD	Ejecución de las obras y/o acciones de construcción de infraestructura de drenaje y alcantarillado.	Porcentaje de avance financiero de obras y/o acciones de construcción de infraestructura de drenaje y alcantarillado.	EFICACIA	TRIMESTRAL	36.00	35.92
	Ejecución de las obras y/o acciones de construcción de infraestructura de drenaje y alcantarillado.	Porcentaje de avance físico de obras y/o acciones de construcción de infraestructura de drenaje y alcantarillado.	EFICACIA	TRIMESTRAL	48.00	48.50

	Meta	Devengado	% Avance
Autorizado	$0.00	$8,021,786.91	
Modificado	$ 22,417,661.90	$8,021,786.91	36%

PROGRAMA PRESUPUESTARIO	K004 - URBANIZACIÓN - 2022
ENTE PUBLICO	14000000 - SECRETARÍA DE ORDENAMIENTO TERRITORIAL Y OBRAS PÚBLICAS
CLASIFICACION ADMINISTRATIVA	CENTRALIZADO

PLAN ESTATAL DE DESARROLLO

OBJETIVO 1	6.3.3.1 - MEJORAR LA OBRA PÚBLICA PARA UN CRECIMIENTO EFECTIVO QUE IMPACTE EN EL BIENESTAR Y EL DESARROLLO INTEGRAL DEL ESTADO.

PROGRAMA SECTORIAL ORDENAMIENTO TERRITORIAL Y OBRAS PÚBLICAS

OBJETIVO 1	6.12.8.1 - EJECUTAR OBRA PÚBLICA PARA UN DESARROLLO INTEGRAL DEL ESTADO CON MIRAS AL BIENESTAR DE TODOS LOS SECTORES DE LA SOCIEDAD.

PROGRAMA ESPECIAL TRANSVERSAL POBLACIÓN INDÍGENAS, BIENESTAR RURAL, CENTROS INTEGRADORES Y GRUPOS VULNERABLES

OBJETIVO 1	4.13.8.20 - IMPLEMENTAR UN MODELO DE PLANEACIÓN URBANA Y TERRITORIAL, CONGRUENTE CON LA NORMATIVIDAD FEDERAL Y ESTATAL, QUE SEA REFERENTE PARA LA EJECUCIÓN DE OBRAS Y PROYECTOS QUE CONTRIBUYAN A SALVAGUARDAR LA INTEGRIDAD FÍSICA DE LA POBLACIÓN Y CONTRIBUYAN A SU BIENESTAR.

PROGRAMA ESPECIAL TRANSVERSAL FRONTERA SUR Y LA MIGRACIÓN NACIONAL E INTERNACIONAL

OBJETIVO 1	4.14.8.7 - COORDINAR ESFUERZOS CON LAS AUTORIDADES MUNICIPALES, ESTATAL Y FEDERAL PARA PROMOVER EL MANEJO SUSTENTABLE DE LA CUENCA DEL USUMACINTA CON LA FINALIDAD DE PRESERVAR SU CAPITAL NATURAL, AL MISMO TIEMPO QUE GENERE RIQUEZA, COMPETITIVIDAD Y EMPLEO.
OBJETIVO 2	4.14.8.9 - COORDINAR LA EJECUCIÓN DE ACCIONES CON LOS DIFERENTES ÁMBITOS DE GOBIERNO PARA FORTALECER EL DESARROLLO SOCIAL Y ECONÓMICO DE LA REGIÓN, MEDIANTE EL ESTABLECIMIENTO DE VÍAS DE COMUNICACIONES EFICIENTES.

OBJETIVOS DE DESARROLLO SOSTENIBLES
6 - Garantizar la disponibilidad y la gestión sostenible del agua y el saneamiento para todos
11 - Lograr que las ciudades y los asentamientos humanos sean inclusivos, seguros, resilientes y sostenibles

Nivel	Resumen Narrativo	Indicador	Dimensión	Frecuencia	3er. Trimestre	
					Meta	Avance
FIN	Contribuir a mejorar la obra pública para un crecimiento efectivo que impacte en el bienestar y el desarrollo integral del estado, mediante programas de mantenimiento, rehabilitación y/o construcción.	Porcentaje de municipios del Estado que acceden a obras de infraestructura básica.	EFICACIA	ANUAL	100.00	En proceso
PROPOSITO	Los municipios del estado acceden a una infraestructura pública básica de urbanización que permite a la ciudadanía mejores condiciones en la calidad de vida.	Porcentaje de necesidades de obras urbanización atendidas en los municipios del Estado.	EFICACIA	ANUAL	82.35	En proceso
COMPONENTE	Obras de infraestructura de urbanización terminadas.	Índice compuesto de calidad de las obras y/o acciones de urbanización ejecutadas.	EFICACIA	SEMESTRAL	1.00	En proceso
		Porcentaje de obras de urbanización terminadas.	EFICACIA	SEMESTRAL	34.61	23.08
ACTIVIDAD	Ejecución de obras de infraestructura pública de urbanización de impacto regional, que genere desarrollo de los 17 municipios del Estado de Tabasco.	Porcentaje de avance financiero de las obras de urbanización.	EFICACIA	TRIMESTRAL	60.00	55.34
		Porcentaje de avance físico de las obras de urbanización.	EFICACIA	TRIMESTRAL	65.76	62.86

	Meta	Devengado	% Avance
Autorizado	$375,114,706.00	$200,549,376.14	53%
Modificado	$ 362,877,383.27	$200,549,376.14	55%

PROGRAMA PRESUPUESTARIO	K005 - MEJORAMIENTO PARA LA INFRAESTRUCTURA DE LA SALUD - 2022
ENTE PUBLICO	14000000 - SECRETARÍA DE ORDENAMIENTO TERRITORIAL Y OBRAS PÚBLICAS
CLASIFICACION ADMINISTRATIVA	CENTRALIZADO

PLAN ESTATAL DE DESARROLLO

OBJETIVO 1	6.3.3.1 - MEJORAR LA OBRA PÚBLICA PARA UN CRECIMIENTO EFECTIVO QUE IMPACTE EN EL BIENESTAR Y EL DESARROLLO INTEGRAL DEL ESTADO.

PROGRAMA SECTORIAL ORDENAMIENTO TERRITORIAL Y OBRAS PÚBLICAS

OBJETIVO 1	6.12.8.1 - EJECUTAR OBRA PÚBLICA PARA UN DESARROLLO INTEGRAL DEL ESTADO CON MIRAS AL BIENESTAR DE TODOS LOS SECTORES DE LA SOCIEDAD.

OBJETIVOS DE DESARROLLO SOSTENIBLES
19 - No aplica

Nivel	Resumen Narrativo	Indicador	Dimensión	Frecuencia	3er. Trimestre	
					Meta	Avance
FIN	Contribuir a mejorar la obra pública para un crecimiento efectivo que impacto en el bienestar y el desarrollo integral del estado mediante proyectos de construcción, rehabilitación y/o mantenimiento de la infraestructura de salud.	Porcentaje de satisfacción de los servidores públicos y personal médico que labora en las unidades médicas, mediante proyectos de construcción, rehabilitación, mantenimiento y/o equipamiento.	EFICACIA	ANUAL	100.00	En proceso
PROPOSITO	La infraestructura de salud del Gobierno del Estado de Tabasco cuentan con condiciones adecuadas.	Porcentaje de infraestructura de salud intervenida de acuerdo a la infraestructura propuesta.	EFICACIA	ANUAL	100.00	En proceso
COMPONENTE	Obras y/o acciones de infraestructura de salud terminadas.	Índice compuesto de calidad de las obras y/o acciones de infraestructura de salud.	CALIDAD	SEMESTRAL	0.02	En proceso
	Obras y/o acciones de infraestructura de salud terminadas.	Porcentaje de obras y/o acciones de infraestructura de salud terminadas.	EFICIENCIA	SEMESTRAL	100.00	En proceso
ACTIVIDAD	Ejecución de las obras y/o acciones de infraestructura de salud.	Porcentaje de avance financiero de obras y/o acciones de infraestructura de salud.	EFICACIA	TRIMESTRAL	100.00	En proceso
	Ejecución de las obras y/o acciones de infraestructura de salud.	Porcentaje de avance físico de obras y/o acciones de Rehabilitación de la infraestructura de salud.	EFICACIA	TRIMESTRAL	15.00	En proceso
	Contratación de las obras y/o acciones de rehabilitación de la infraestructura de salud.	Porcentaje de obras y/o acciones de Rehabilitación de la infraestructura de salud contratadas.	EFICACIA	TRIMESTRAL	100.00	En proceso

	Meta	Devengado	% Avance
Autorizado	$0.00	$0.00	NaN
Modificado	$ 118,029,345.32	$0.00	0%

PROGRAMA PRESUPUESTARIO	K007 - CARRETERAS - 2022
ENTE PUBLICO	14000000 - SECRETARÍA DE ORDENAMIENTO TERRITORIAL Y OBRAS PÚBLICAS
CLASIFICACION ADMINISTRATIVA	CENTRALIZADO

PLAN ESTATAL DE DESARROLLO

OBJETIVO 1	6.3.3.7 - EJECUTAR ACCIONES DE INFRAESTRUCTURA CARRETERA QUE INCENTIVEN EL CRECIMIENTO Y DESARROLLO DE LOS SECTORES ECONÓMICOS DEL ESTADO.

PROGRAMA SECTORIAL ORDENAMIENTO TERRITORIAL Y OBRAS PÚBLICAS

OBJETIVO 1	6.12.8.1 - EJECUTAR OBRA PÚBLICA PARA UN DESARROLLO INTEGRAL DEL ESTADO CON MIRAS AL BIENESTAR DE TODOS LOS SECTORES DE LA SOCIEDAD.
OBJETIVO 2	6.12.8.7 - ELEVAR EL NIVEL DE LA INFRAESTRUCTURA CARRETERA DE JURISDICCIÓN ESTATAL QUE PERMITA UN MAYOR CRECIMIENTO SOCIAL Y ECONÓMICO, PARA EL DESARROLLO DEL ESTADO.

PROGRAMA ESPECIAL TRANSVERSAL POBLACIÓN INDÍGENAS, BIENESTAR RURAL, CENTROS INTEGRADORES Y GRUPOS VULNERABLES

OBJETIVO 1	4.13.8.20 - IMPLEMENTAR UN MODELO DE PLANEACIÓN URBANA Y TERRITORIAL, CONGRUENTE CON LA NORMATIVIDAD FEDERAL Y ESTATAL, QUE SEA REFERENTE PARA LA EJECUCIÓN DE OBRAS Y PROYECTOS QUE CONTRIBUYAN A SALVAGUARDAR LA INTEGRIDAD FÍSICA DE LA POBLACIÓN Y CONTRIBUYAN A SU BIENESTAR.

PROGRAMA ESPECIAL TRANSVERSAL FRONTERA SUR Y LA MIGRACIÓN NACIONAL E INTERNACIONAL

OBJETIVO 1	4.14.8.7 - COORDINAR ESFUERZOS CON LAS AUTORIDADES MUNICIPALES, ESTATAL Y FEDERAL PARA PROMOVER EL MANEJO SUSTENTABLE DE LA CUENCA DEL USUMACINTA CON LA FINALIDAD DE PRESERVAR SU CAPITAL NATURAL, AL MISMO TIEMPO QUE GENERE RIQUEZA, COMPETITIVIDAD Y EMPLEO.
OBJETIVO 2	4.14.8.9 - COORDINAR LA EJECUCIÓN DE ACCIONES CON LOS DIFERENTES ÁMBITOS DE GOBIERNO PARA FORTALECER EL DESARROLLO SOCIAL Y ECONÓMICO DE LA REGIÓN, MEDIANTE EL ESTABLECIMIENTO DE VÍAS DE COMUNICACIONES EFICIENTES.

OBJETIVOS DE DESARROLLO SOSTENIBLES
11 - Lograr que las ciudades y los asentamientos humanos sean inclusivos, seguros, resilientes y sostenibles
9 - Construir infraestructuras resilientes , promover la industrialización inclusiva y sostenible y fomentar la innovación

Nivel	Resumen Narrativo	Indicador	Dimensión	Frecuencia	3er. Trimestre	
					Meta	Avance
FIN	Contribuir a ejecutar acciones de infraestructura carretera que incentiven el crecimiento y desarrollo de los sectores económicos del estado mediante el mejoramiento de la red carretera de la jurisdicción estatal.	Porcentaje de localidades beneficiadas con obras de infraestructura carretera y/o de caminos.	EFICACIA	ANUAL	100.00	En proceso
PROPOSITO	La red carretera del Estado mejora sus condiciones mediante obras de infraestructura carretera y/o de caminos, que permita fortalecer el desarrollo integral de la sociedad.	Porcentaje de kilómetros con mejores condiciones de la red carretera estatal.	EFICACIA	ANUAL	91.67	62.75
COMPONENTE	Infraestructura carretera y/o de caminos rehabilitada.	Porcentaje de Kilómetros de infraestructura carretera y/o de caminos rehabilitados.	EFICACIA	SEMESTRAL	10.00	49.51
ACTIVIDAD	Realización de estudios y proyectos de obras carreteras y/o de caminos.	Porcentaje de realización de estudios y proyectos de obra de infraestructura carretera y/o de caminos.	EFICACIA	TRIMESTRAL	50.00	En proceso
	Ejecución de proyectos de infraestructura carretera y/o de caminos.	Porcentaje de ejecución de obras de infraestructura carretera y/o de caminos.	EFICACIA	TRIMESTRAL	54.00	38.76

	Meta	Devengado	% Avance
Autorizado	$0.00	$97,392,109.53	
Modificado	$301,857,862.00	$97,392,109.53	32%

PROGRAMA PRESUPUESTARIO	K008 - PUENTES - 2022
ENTE PUBLICO	14000000 - SECRETARÍA DE ORDENAMIENTO TERRITORIAL Y OBRAS PÚBLICAS
CLASIFICACION ADMINISTRATIVA	CENTRALIZADO

PLAN ESTATAL DE DESARROLLO

OBJETIVO 1	6.3.3.7 - EJECUTAR ACCIONES DE INFRAESTRUCTURA CARRETERA QUE INCENTIVEN EL CRECIMIENTO Y DESARROLLO DE LOS SECTORES ECONÓMICOS DEL ESTADO.

PROGRAMA SECTORIAL ORDENAMIENTO TERRITORIAL Y OBRAS PÚBLICAS

OBJETIVO 1	6.12.8.1 - EJECUTAR OBRA PÚBLICA PARA UN DESARROLLO INTEGRAL DEL ESTADO CON MIRAS AL BIENESTAR DE TODOS LOS SECTORES DE LA SOCIEDAD.
OBJETIVO 2	6.12.8.7 - ELEVAR EL NIVEL DE LA INFRAESTRUCTURA CARRETERA DE JURISDICCIÓN ESTATAL QUE PERMITA UN MAYOR CRECIMIENTO SOCIAL Y ECONÓMICO, PARA EL DESARROLLO DEL ESTADO.

PROGRAMA ESPECIAL TRANSVERSAL POBLACIÓN INDÍGENAS, BIENESTAR RURAL, CENTROS INTEGRADORES Y GRUPOS VULNERABLES

OBJETIVO 1	4.13.8.20 - IMPLEMENTAR UN MODELO DE PLANEACIÓN URBANA Y TERRITORIAL, CONGRUENTE CON LA NORMATIVIDAD FEDERAL Y ESTATAL, QUE SEA REFERENTE PARA LA EJECUCIÓN DE OBRAS Y PROYECTOS QUE CONTRIBUYAN A SALVAGUARDAR LA INTEGRIDAD FÍSICA DE LA POBLACIÓN Y CONTRIBUYAN A SU BIENESTAR.

PROGRAMA ESPECIAL TRANSVERSAL FRONTERA SUR Y LA MIGRACIÓN NACIONAL E INTERNACIONAL

OBJETIVO 1	4.14.8.7 - COORDINAR ESFUERZOS CON LAS AUTORIDADES MUNICIPALES, ESTATAL Y FEDERAL PARA PROMOVER EL MANEJO SUSTENTABLE DE LA CUENCA DEL USUMACINTA CON LA FINALIDAD DE PRESERVAR SU CAPITAL NATURAL, AL MISMO TIEMPO QUE GENERE RIQUEZA, COMPETITIVIDAD Y EMPLEO.
OBJETIVO 2	4.14.8.9 - COORDINAR LA EJECUCIÓN DE ACCIONES CON LOS DIFERENTES ÁMBITOS DE GOBIERNO PARA FORTALECER EL DESARROLLO SOCIAL Y ECONÓMICO DE LA REGIÓN, MEDIANTE EL ESTABLECIMIENTO DE VÍAS DE COMUNICACIONES EFICIENTES.

OBJETIVOS DE DESARROLLO SOSTENIBLES
9 - Construir infraestructuras resilientes , promover la industrialización inclusiva y sostenible y fomentar la innovación
6 - Garantizar la disponibilidad y la gestión sostenible del agua y el saneamiento para todos
11 - Lograr que las ciudades y los asentamientos humanos sean inclusivos, seguros, resilientes y sostenibles

Nivel	Resumen Narrativo	Indicador	Dimensión	Frecuencia	3er. Trimestre	
					Meta	Avance
FIN	Contribuir a ejecutar acciones de infraestructura carretera que incentiven el crecimiento y desarrollo de los sectores económicos del estado mediante el mejoramiento de los puentes en la red carretera de la jurisdicción Estatal	Porcentaje de Obra Pública concluida de acuerdo a su fecha de término	EFICACIA	ANUAL	100.00	En proceso
PROPOSITO	El estado de Tabasco cuenta con una infraestructura de Puentes en buenas condiciones.	Porcentaje de puentes en buenas condiciones de uso.	EFICACIA	ANUAL	100.00	En proceso
COMPONENTE	Infraestructura de Puentes de jurisdicción estatal mejorada.	Porcentaje de mejoramiento de metros lineales en puentes de jurisdicción Estatal.	EFICACIA	SEMESTRAL	50.00	77.64
ACTIVIDAD	Realización de proyectos ejecutivos para infraestructura de Puentes.	Porcentaje de realización de estudios y proyectos de Puentes.	EFICACIA	TRIMESTRAL	33.00	51.33

Nivel	Resumen Narrativo	Indicador	Dimensión	Frecuencia	3er. Trimestre	
	Ejecución de proyectos de infraestructura de puentes.	Porcentaje de ejecución de obras de puentes.	EFICACIA	TRIMESTRAL	65.00	58.12
	Supervisión de obras de infraestructura de puentes.	Porcentaje de supervisión de obras de infraestructura de puentes.	EFICACIA	TRIMESTRAL	50.00	50.00

	Meta	Devengado	% Avance
Autorizado	$261,306,810.00	$248,417,511.56	95%
Modificado	$ 448,110,707.05	$248,417,511.56	55%

PROGRAMA PRESUPUESTARIO	K021 - MEJORAMIENTO DE LA INFRAESTRUCTURA DEPORTIVA Y RECREATIVA - 2022
ENTE PUBLICO	14000000 - SECRETARÍA DE ORDENAMIENTO TERRITORIAL Y OBRAS PÚBLICAS
CLASIFICACION ADMINISTRATIVA	CENTRALIZADO

PLAN ESTATAL DE DESARROLLO

OBJETIVO 1	6.3.3.1 - MEJORAR LA OBRA PÚBLICA PARA UN CRECIMIENTO EFECTIVO QUE IMPACTE EN EL BIENESTAR Y EL DESARROLLO INTEGRAL DEL ESTADO.

PROGRAMA SECTORIAL ORDENAMIENTO TERRITORIAL Y OBRAS PÚBLICAS

OBJETIVO 1	6.12.8.1 - EJECUTAR OBRA PÚBLICA PARA UN DESARROLLO INTEGRAL DEL ESTADO CON MIRAS AL BIENESTAR DE TODOS LOS SECTORES DE LA SOCIEDAD.
OBJETIVO 2	6.12.8.6 - OTORGAR LOS SERVICIOS DE INFRAESTRUCTURA EDUCATIVA EN LOS NIVELES: BÁSICO, MEDIO SUPERIOR Y SUPERIOR QUE PERMITAN UN DESARROLLO INTEGRAL DEL ESTADO, CON EQUIDAD E IGUALDAD DE OPORTUNIDADES.

PROGRAMA ESPECIAL TRANSVERSAL POBLACIÓN INDÍGENAS, BIENESTAR RURAL, CENTROS INTEGRADORES Y GRUPOS VULNERABLES

OBJETIVO 1	4.13.8.20 - IMPLEMENTAR UN MODELO DE PLANEACIÓN URBANA Y TERRITORIAL, CONGRUENTE CON LA NORMATIVIDAD FEDERAL Y ESTATAL, QUE SEA REFERENTE PARA LA EJECUCIÓN DE OBRAS Y PROYECTOS QUE CONTRIBUYAN A SALVAGUARDAR LA INTEGRIDAD FÍSICA DE LA POBLACIÓN Y CONTRIBUYAN A SU BIENESTAR.

OBJETIVOS DE DESARROLLO SOSTENIBLES
9 - Construir infraestructuras resilientes , promover la industrialización inclusiva y sostenible y fomentar la innovación
11 - Lograr que las ciudades y los asentamientos humanos sean inclusivos, seguros, resilientes y sostenibles

Nivel	Resumen Narrativo	Indicador	Dimensión	Frecuencia	3er. Trimestre	
					Meta	Avance
FIN	Contribuir a ampliar, rehabilitar, mantener y/o modernizar la infraestructura destinada a las actividades físicas, artísticas, recreativas y deportivas, para el fomento y rescate de valores en la sociedad, mediante programas de mantenimiento, rehabilitación y/o construcción de dichos inmuebles.	Porcentaje de población beneficiada por obras y/o acciones de mejoramiento de la infraestructura deportiva y recreativa.	EFICACIA	ANUAL	100.00	En proceso
PROPOSITO	Los inmuebles deportivos y recreativos del Estado de Tabasco mejoran sus condiciones de infraestructura física, para su uso por parte de la población tabasqueña.	Porcentaje de inmuebles públicos deportivos y recreativos del Estado de Tabasco atendidos mediante obras y/o acciones de mejoramiento.	EFICACIA	ANUAL	100.00	En proceso
COMPONENTE	Obras y/o acciones de mantenimiento de la infraestructura deportiva y recreativa terminadas.	Porcentaje de obras y acciones de mantenimiento de la infraestructura deportiva y recreativa terminadas.	EFICACIA	SEMESTRAL	100.00	100.00
	Obras y/o acciones de rehabilitación de la infraestructura deportiva y recreativa terminadas.	Porcentaje de obras y/o acciones de rehabilitación de la infraestructura deportiva y recreativa terminadas.	EFICACIA	SEMESTRAL	100.00	33.33
ACTIVIDAD	Ejecución de las obras y/o acciones de mantenimiento de la infraestructura deportiva y recreativa.	Porcentaje de avance físico de obras y/o acciones de mantenimiento de la infraestructura deportiva y recreativa.	EFICACIA	TRIMESTRAL	100.00	100.00
	Ejecución de las obras y/o acciones de mantenimiento de la infraestructura deportiva y recreativa.	Porcentaje de avance financiero de obras y/o acciones de mantenimiento de la infraestructura deportiva y recreativa.	EFICIENCIA	TRIMESTRAL	79.00	59.59
	Ejecución de las obras y/o de rehabilitación de la infraestructura deportiva y recreativa.	Porcentaje de avance financiero de obras y/o acciones de rehabilitación de la infraestructura deportiva y recreativa.	EFICACIA	TRIMESTRAL	50.00	50.60
	Ejecución de las obras y/o de rehabilitación de la infraestructura deportiva y recreativa.	Porcentaje de avance físico de obras y/o acciones de rehabilitación de la infraestructura deportiva y recreativa.	EFICACIA	TRIMESTRAL	55.00	67.44

	Meta	Devengado	% Avance
Autorizado	$0.00	$29,614,873.33	
Modificado	$ 52,722,980.44	$29,614,873.33	56%

PROGRAMA PRESUPUESTARIO	K037 - INFRAESTRUCTURA PARA LA ASISTENCIA SOCIAL - 2022
ENTE PUBLICO	14000000 - SECRETARÍA DE ORDENAMIENTO TERRITORIAL Y OBRAS PÚBLICAS
CLASIFICACION ADMINISTRATIVA	CENTRALIZADO

PLAN ESTATAL DE DESARROLLO

OBJETIVO 1	6.3.3.1 - MEJORAR LA OBRA PÚBLICA PARA UN CRECIMIENTO EFECTIVO QUE IMPACTE EN EL BIENESTAR Y EL DESARROLLO INTEGRAL DEL ESTADO.

PROGRAMA SECTORIAL ORDENAMIENTO TERRITORIAL Y OBRAS PÚBLICAS

OBJETIVO 1	6.12.8.1 - EJECUTAR OBRA PÚBLICA PARA UN DESARROLLO INTEGRAL DEL ESTADO CON MIRAS AL BIENESTAR DE TODOS LOS SECTORES DE LA SOCIEDAD.

OBJETIVOS DE DESARROLLO SOSTENIBLES

11 - Lograr que las ciudades y los asentamientos humanos sean inclusivos, seguros, resilientes y sostenibles

Nivel	Resumen Narrativo	Indicador	Dimensión	Frecuencia	3er. Trimestre	
					Meta	Avance
FIN	Contribuir a mejorar la obra pública para un crecimiento efectivo que impacto en el bienestar y el desarrollo integral del estado mediante proyectos de construcción, rehabilitación y/o mantenimiento de infraestructura para la asistencia social en los municipios del estado	Porcentaje de satisfacción de los servidores públicos que laboran en los centros asistenciales mejorados mediante proyectos de construcción, rehabilitación y/o mantenimiento.	EFICACIA	BIENAL	100.00	En proceso
PROPOSITO	Los centros asistenciales de los municipios del Estado de Tabasco cuentan con infraestructura en condiciones adecuadas.	Porcentaje de centros asistenciales mejorados de acuerdo a los centros asistenciales requeridos para su intervención.	EFICACIA	ANUAL	100.00	100.00
COMPONENTE	Obras y/o acciones de infraestructura para la asistencia social del Estado terminadas.	Índice compuesto de calidad de las obras y/o acciones de Infraestructura para la Asistencia Social terminadas.	CALIDAD	SEMESTRAL	1.00	1.00
		Porcentaje de obras y/o acciones de Infraestructura para la Asistencia Social terminadas.	EFICACIA	SEMESTRAL	100.00	100.00
ACTIVIDAD	Construcción de las obras y/o acciones de infraestructura para la asistencia social.	Porcentaje de avance físico de las obras y/o acciones de construcción de la infraestructura para la Asistencia Social.	EFICACIA	TRIMESTRAL	100.00	100.00
		Porcentaje de avance financiero de las de obras y/o acciones de construcción de la Infraestructura para la Asistencia Social.	EFICIENCIA	TRIMESTRAL	100.00	77.92
	Contratación de las obras y/o acciones de infraestructura para la asistencia social.	Porcentaje de obras y/o acciones de infraestructura para la asistencia social contratadas.	EFICACIA	CUATRIMESTRAL	100.00	100.00
	Rehabilitación de las obras y/o acciones de infraestructura para la asistencia social.	Porcentaje de avance físico de obras y/o acciones de rehabilitación de Infraestructura para la Asistencia Social.	EFICACIA	TRIMESTRAL	100.00	81.35
		Porcentaje de avance financiero de obras y/o acciones de rehabilitación de la Infraestructura para la Asistencia Social.	EFICIENCIA	TRIMESTRAL	100.00	100.00

	Meta	Devengado	% Avance
Autorizado	$0.00	$7,254,352.64	
Modificado	$ 8,357,080.28	$7,254,352.64	87%

PROGRAMA PRESUPUESTARIO	P005 - DESARROLLO URBANO Y ORDENAMIENTO TERRITORIAL - 2022
ENTE PUBLICO	14000000 - SECRETARÍA DE ORDENAMIENTO TERRITORIAL Y OBRAS PÚBLICAS
CLASIFICACION ADMINISTRATIVA	CENTRALIZADO

PLAN ESTATAL DE DESARROLLO

OBJETIVO 1	6.3.3.2 - IMPULSAR EL DESARROLLO URBANO Y ORDENAMIENTO TERRITORIAL PARA GARANTIZAR LA SEGURIDAD DE LA POBLACIÓN DEL ESTADO.

PROGRAMA SECTORIAL ORDENAMIENTO TERRITORIAL Y OBRAS PÚBLICAS

OBJETIVO 1	6.12.8.2 - CONSTITUIR UN MODELO DE PLANEACIÓN URBANA Y TERRITORIAL CONGRUENTE CON LA NORMATIVIDAD FEDERAL Y ESTATAL, QUE PERMITA LA EJECUCIÓN DE PROYECTOS Y OBRAS PARA GARANTIZAR LA INTEGRIDAD FÍSICA DE LA POBLACIÓN Y EL BIENESTAR SOCIAL.

PROGRAMA ESPECIAL TRANSVERSAL POBLACIÓN INDÍGENAS, BIENESTAR RURAL, CENTROS INTEGRADORES Y GRUPOS VULNERABLES

OBJETIVO 1	4.13.8.20 - IMPLEMENTAR UN MODELO DE PLANEACIÓN URBANA Y TERRITORIAL, CONGRUENTE CON LA NORMATIVIDAD FEDERAL Y ESTATAL, QUE SEA REFERENTE PARA LA EJECUCIÓN DE OBRAS Y PROYECTOS QUE CONTRIBUYAN A SALVAGUARDAR LA INTEGRIDAD FÍSICA DE LA POBLACIÓN Y CONTRIBUYAN A SU BIENESTAR.

PROGRAMA ESPECIAL TRANSVERSAL FRONTERA SUR Y LA MIGRACIÓN NACIONAL E INTERNACIONAL

OBJETIVO 1	4.14.8.7 - COORDINAR ESFUERZOS CON LAS AUTORIDADES MUNICIPALES, ESTATAL Y FEDERAL PARA PROMOVER EL MANEJO SUSTENTABLE DE LA CUENCA DEL USUMACINTA CON LA FINALIDAD DE PRESERVAR SU CAPITAL NATURAL, AL MISMO TIEMPO QUE GENERE RIQUEZA, COMPETITIVIDAD Y EMPLEO.
OBJETIVO 2	4.14.8.9 - COORDINAR LA EJECUCIÓN DE ACCIONES CON LOS DIFERENTES ÁMBITOS DE GOBIERNO PARA FORTALECER EL DESARROLLO SOCIAL Y ECONÓMICO DE LA REGIÓN, MEDIANTE EL ESTABLECIMIENTO DE VÍAS DE COMUNICACIONES EFICIENTES.

OBJETIVOS DE DESARROLLO SOSTENIBLES
9 - Construir infraestructuras resilientes , promover la industrialización inclusiva y sostenible y fomentar la innovación
6 - Garantizar la disponibilidad y la gestión sostenible del agua y el saneamiento para todos
11 - Lograr que las ciudades y los asentamientos humanos sean inclusivos, seguros, resilientes y sostenibles

Nivel	Resumen Narrativo	Indicador	Dimensión	Frecuencia	3er. Trimestre	
					Meta	Avance
FIN	Contribuir a impulsar el desarrollo urbano y ordenamiento territorial para garantizar la seguridad de la población del estado mediante un sistema integral y sustentable de planeación del territorio.	Porcentaje de dictámenes de Ordenamiento Territorial y Desarrollo Urbano expedidos.	EFICACIA	ANUAL	100.00	71.82
PROPOSITO	Los municipios del Estado de Tabasco cuentan con programas y/o estudios de ordenamiento territorial y desarrollo urbano actualizados.	Porcentaje de municipios del Estado que cuentan programas y/o estudios de Ordenamiento Territorial y Desarrollo Urbano actualizados de acuerdo a la normatividad vigente aplicable.	EFICACIA	ANUAL	100.00	82.35
COMPONENTE	Programas y/o estudios de Ordenamiento Territorial y Desarrollo Urbano entregados.	Porcentaje de programas y/o estudios de Ordenamiento Territorial y Desarrollo Urbano entregados.	EFICACIA	SEMESTRAL	100.00	100.00

Nivel	Resumen Narrativo	Indicador	Dimensión	Frecuencia	3er. Trimestre	
ACTIVIDAD	Seguimiento de avances de los programas y/o estudios de Ordenamiento Territorial y Desarrollo Urbano.	Porcentaje de avance financiero de los programas y/o estudios de Ordenamiento Territorial y Desarrollo Urbano.	EFICIENCIA	TRIMESTRAL	100.00	100.00
		Porcentaje de avance físico de los programas y/o estudios de Ordenamiento Territorial y Desarrollo Urbano.	EFICACIA	TRIMESTRAL	100.00	100.00
	Elaboración de los Términos de Referencia de los programas y/o estudios de Ordenamiento Territorial y Desarrollo Urbano.	Porcentaje de términos de referencia de los programas y/o estudios de Ordenamiento Territorial y Desarrollo Urbano terminados.	EFICACIA	TRIMESTRAL	0.00	100.00

	Meta	Devengado	% Avance
Autorizado	$0.00	$1,400,000.05	
Modificado	$ 1,400,000.05	$1,400,000.05	100%

SECRETARÍA DE SALUD

El Ente Público actualmente cuenta con 14 Programas presupuestarios con las modalidades siguientes:

- E: Prestación de Servicios Públicos;
- G: Regulación y Supervisión;
- K: Proyectos de inversión;
- L: Obligaciones de cumplimiento de resolución jurisdiccional, y
- P: Planeación, seguimiento y evaluación de políticas públicas.

El Presupuesto total devengado por parte del Ente Público al cierre del tercer trimestre es: $2,332,224,826.66

De acuerdo con las Matrices de Indicadores para Resultados de los Programas presupuestarios propuestos para el ejercicio fiscal 2022, el Ente Público cuenta con 115 indicadores de desempeño al cierre del tercer trimestre, de los cuales, 78 se encuentran en un nivel de logro igual o por encima de la meta programada.

El cuadro contiene los indicadores de desempeño de los Pps con MIR en el ejercicio fiscal 2022

Pp	Indicadores
E018	9
E036	8
E039	13
E043	9
E044	10
E045	11
E046	10
E047	9
G005	19
K005	4
K039	2
P016	11
Total	115

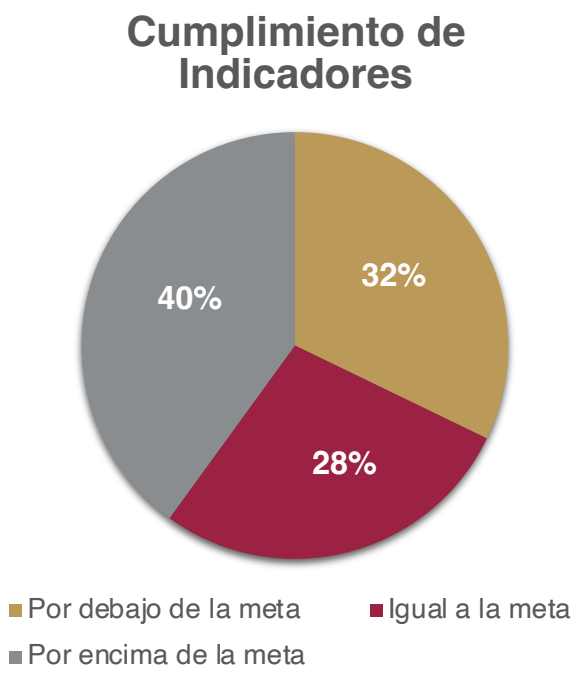

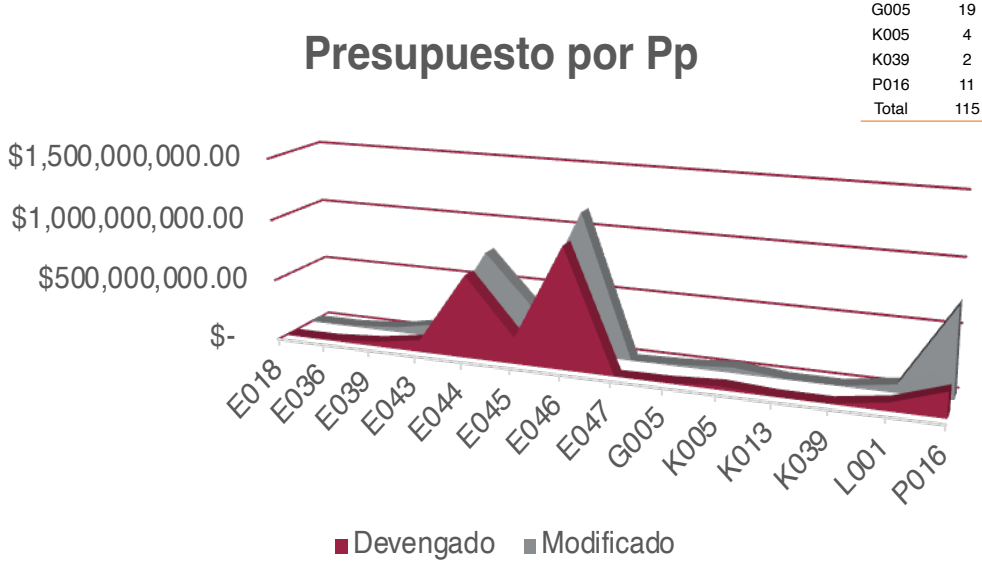

PROGRAMA PRESUPUESTARIO	E018 - FORMACION DE CAPITAL HUMANO PARA LA SALUD - 2022
ENTE PUBLICO	08000000 - SECRETARÍA DE SALUD
CLASIFICACION ADMINISTRATIVA	CENTRALIZADO

PLAN ESTATAL DE DESARROLLO

OBJETIVO 1	2.5.3.4 - IMPULSAR POLÍTICAS PÚBLICAS DE FORMACIÓN, CAPACITACIÓN Y EDUCACIÓN CONTINUA DEL CAPITAL HUMANO, Y FORTALECER LA INVESTIGACIÓN EN SALUD, CON BASE EN EL PANORAMA EPIDEMIOLÓGICO DE LA POBLACIÓN.
OBJETIVO 2	2.5.3.7 - INCREMENTAR EL FINANCIAMIENTO EN SALUD, A TRAVÉS DE LA IMPLEMENTACIÓN DE POLÍTICAS PÚBLICAS QUE PROMUEVAN UNA MAYOR INVERSIÓN Y GARANTICEN EL USO EFICIENTE Y TRANSPARENTE DE LOS RECURSOS DISPONIBLES.

PROGRAMA SECTORIAL SALUD, SEGURIDAD Y ASISTENCIA SOCIAL

OBJETIVO 1	2.5.8.22 - APLICAR UN PLAN DE CAPACITACIÓN CON BASE AL PANORAMA EPIDEMIOLÓGICO QUE MEJORE EL NIVEL DE HABILIDADES Y DESEMPEÑO DEL CAPITAL HUMANO EN SALUD.
OBJETIVO 2	2.5.8.23 - CONSOLIDAR EL MODELO DE GESTIÓN DE CALIDAD EN SALUD PARA LA TOMA DE DECISIONES QUE PERMITA EVALUAR LAS ACCIONES EFECTIVAS DE LOS SERVICIOS DE SALUD.
OBJETIVO 3	2.5.8.4 - CONSOLIDAR LA CAPACIDAD RESOLUTIVA DE LAS REDES INTEGRADAS DE SERVICIOS DE SALUD A TRAVÉS DE LA REGIONALIZACIÓN OPERATIVA, ASEGURAMIENTO DE LOS INSUMOS, DISPONIBILIDAD DEL RECURSO HUMANO Y MEJORAMIENTO DE LA INFRAESTRUCTURA PARA LA PRESTACIÓN DE LOS SERVICIOS DE SALUD ESTABLECIDOS EN EL MODELO DE ATENCIÓN MÉDICA, PREVENTIVA, CURATIVA Y DE REHABILITACIÓN, BAJO PRINCIPIOS DE UNIVERSALIDAD Y CENTRADO EN LA PERSONA.

OBJETIVOS DE DESARROLLO SOSTENIBLES
9 - Construir infraestructuras resilientes , promover la industrialización inclusiva y sostenible y fomentar la innovación

Nivel	Resumen Narrativo	Indicador	Dimensión	Frecuencia	3er. Trimestre	
					Meta	Avance
FIN	Contribuir a impulsar políticas públicas de formación, capacitación y educación continua del capital humano y fortalecer la investigación en salud, con base en el panorama epidemiológico de la población, mediante la formación de calidad del recurso humano	Porcentaje de comités instalados que impulsan políticas públicas en la formación de la calidad de los recursos humanos en los establecimientos de salud.	EFICACIA	ANUAL	80.00	En proceso
PROPOSITO	Los habitantes del Estado de Tabasco reciben servicios de salud, a través de la formación de calidad del recurso humano (ST).	Porcentaje de las unidades en salud que cumple con Programa de capacitación	EFICACIA	ANUAL	93.33	En proceso
COMPONENTE	Recurso humano formado que concluye su formación.	Porcentaje de recurso humano que concluye su formación.	EFICACIA	SEMESTRAL	78.80	50.00
		Porcentaje de presupuesto ejercido	EFICACIA	CUATRIMESTRAL	75.00	20.75
	Productos de Investigaciones difundidas.	Porcentaje de productos de investigación difundidos en la revista salud en Tabasco	EFICACIA	CUATRIMESTRAL	57.14	66.67
		Porcentaje del personal de salud capacitado	EFICACIA	SEMESTRAL	45.00	66.97
ACTIVIDAD	Dotación de uniformes y material bibliohemerográfico electrónico. (SS)	Porcentaje de dotación de uniformes y material bibliohemerográfico electrónico.	EFICACIA	TRIMESTRAL	100.00	En proceso
	Operación de los Servicios de Salud (SS)	Porcentaje de plazas ocupadas del personal operativo	EFICACIA	TRIMESTRAL	100.00	95.06
		Porcentaje de presupuesto ejercido	EFICACIA	TRIMESTRAL	75.00	58.97
	Administración de los servicios de salud (SS)	Porcentaje de plazas ocupadas del personal administrativo.	EFICACIA	TRIMESTRAL	100.00	77.78
		Porcentaje de presupuesto ejercido	EFICACIA	TRIMESTRAL	75.00	53.14

Nivel	Resumen Narrativo	Indicador	Dimensión	Frecuencia	3er. Trimestre	
					Meta	Avance
	Seguimiento a los proyectos de investigación en salud (SS)	Porcentaje de los registros de la investigación en salud.	EFICACIA	TRIMESTRAL	75.00	75.18
	Capacitaciones en las unidades de salud (SS)	Porcentaje de cursos de capacitación realizados.	EFICACIA	CUATRIMESTRAL	65.18	72.85

	Meta	Devengado	% Avance
Autorizado	$11,314,938.00	$6,517,643.90	58%
Modificado	$ 7,464,682.90	$6,517,643.90	87%

PROGRAMA PRESUPUESTARIO	E036 - PREVENCION Y ATENCION CONTRA LAS ADICCIONES - 2022
ENTE PUBLICO	08000000 - SECRETARÍA DE SALUD
CLASIFICACION ADMINISTRATIVA	CENTRALIZADO

PLAN ESTATAL DE DESARROLLO

OBJETIVO 1	2.5.3.2 - IMPULSAR POLÍTICAS PÚBLICAS QUE PROMUEVAN LA VIGILANCIA, PROMOCIÓN, PREVENCIÓN Y CONTROL DE LOS PRINCIPALES PROBLEMAS DE SALUD PÚBLICA DEL ESTADO, A FIN DE FAVORECER EL BIENESTAR DE LA POBLACIÓN.
OBJETIVO 2	2.5.3.7 - INCREMENTAR EL FINANCIAMIENTO EN SALUD, A TRAVÉS DE LA IMPLEMENTACIÓN DE POLÍTICAS PÚBLICAS QUE PROMUEVAN UNA MAYOR INVERSIÓN Y GARANTICEN EL USO EFICIENTE Y TRANSPARENTE DE LOS RECURSOS DISPONIBLES.
OBJETIVO 3	2.5.3.9 - INCREMENTAR LAS ACCIONES DE ASISTENCIA SOCIAL, CON UN ENFOQUE INCLUYENTE Y ORIENTADAS A LA DIFUSIÓN, RESPETO, VIGILANCIA Y/O RESTITUCIÓN DE LOS DERECHOS DE NIÑAS, NIÑOS, ADOLESCENTES Y POBLACIÓN EN ESTADO DE VULNERABILIDAD QUE, ACORDE A LA LEGISLACIÓN Y NORMATIVIDAD VIGENTE, DEMANDAN ATENCIÓN, PROTECCIÓN Y CUIDADOS ESPECÍFICOS.
OBJETIVO 4	4.3.3.5 - GARANTIZAR EL GOCE DE LOS DERECHOS HUMANOS Y EL DESARROLLO DE UNA CULTURA DE VALORES, RESPETO Y LEGALIDAD, A FAVOR DE NIÑAS, NIÑOS, ADOLESCENTES Y OTROS GRUPOS DE POBLACIÓN EN SITUACIÓN DE RIESGO Y VULNERABILIDAD.

PROGRAMA SECTORIAL SALUD, SEGURIDAD Y ASISTENCIA SOCIAL

OBJETIVO 1	2.5.8.12 - EJECUTAR MECANISMOS ORIENTADOS A FORTALECER LOS SERVICIOS DE TRATAMIENTO PARA LA ATENCIÓN INTEGRAL DE PERSONAS CON USO, ABUSO Y DEPENDENCIA DE DROGAS, CONSOLIDANDO ACCIONES DE PROTECCIÓN, PROMOCIÓN DE LA SALUD Y PREVENCIÓN DEL CONSUMO DE SUSTANCIAS PSICOACTIVAS CON ÉNFASIS EN GRUPOS VULNERABLES Y DESARROLLANDO PROYECTOS DE INVESTIGACIÓN Y EVALUACIÓN DE IMPACTO DE LOS PROGRAMAS EN ADICCIONES PARA FUNDAMENTAR POLÍTICAS PÚBLICAS Y TOMA DE DECISIONES.
OBJETIVO 2	2.5.8.4 - CONSOLIDAR LA CAPACIDAD RESOLUTIVA DE LAS REDES INTEGRADAS DE SERVICIOS DE SALUD A TRAVÉS DE LA REGIONALIZACIÓN OPERATIVA, ASEGURAMIENTO DE LOS INSUMOS, DISPONIBILIDAD DEL RECURSO HUMANO Y MEJORAMIENTO DE LA INFRAESTRUCTURA PARA LA PRESTACIÓN DE LOS SERVICIOS DE SALUD ESTABLECIDOS EN EL MODELO DE ATENCIÓN MÉDICA, PREVENTIVA, CURATIVA Y DE REHABILITACIÓN, BAJO PRINCIPIOS DE UNIVERSALIDAD Y CENTRADO EN LA PERSONA.

OBJETIVOS DE DESARROLLO SOSTENIBLES
3 - Garantizar una vida sana y promover el bienestar de todos a todas las edades

Nivel	Resumen Narrativo	Indicador	Dimensión	Frecuencia	3er. Trimestre	
					Meta	Avance
FIN	Contribuir a impulsar y ejecutar políticas públicas que promuevan la vigilancia, promoción, prevención y control del uso, abuso y dependencia al tabaco, alcohol y otras drogas mediante la participación social y colaboración interinstitucional.	Tasa de variación de reducción de prevalencia de consumo de drogas	EFICACIA	SEXENAL	-3.28	En proceso
PROPOSITO	Las personas con problemas de adicciones acceden a servicios para prevenir y atender integralmente los problemas de salud ocasionados por el uso, abuso y dependencia del tabaco, alcohol y otras drogas.	Tasa de disminución de egresos hospitalarios asociados al consumo de sustancias psicoactivas.	EFICACIA	ANUAL	-6.38	En proceso
COMPONENTE	Consultas a usuarios con uso, abuso y/o dependencia de sustancias psicoactivas otorgadas. (SS)	Porcentaje de consultas a usuarios de sustancias psicoactivas en las UNEME CAPA	EFICACIA	SEMESTRAL	50.00	73.60
	Promoción a la salud para prevenir el uso, abuso y/o dependencia de sustancias psicoactivas en niñas, niños, adolescentes y adultos (SS)	Porcentaje de personas de 6 años en adelante que participen en acciones de prevención del consumo de alcohol, tabaco y drogas	EFICACIA	SEMESTRAL	50.00	74.94

Nivel	Resumen Narrativo	Indicador	Dimensión	Frecuencia	3er. Trimestre	
					Meta	Avance
ACTIVIDAD	Detección de riesgo de uso, abuso y/o dependencia de sustancias psicoactivas (SS)	Porcentaje de instrumentos de tamizaje aplicados en población de 12 años en adelante	EFICACIA	TRIMESTRAL	75.00	67.65
	Operación de los Servicios de Salud (SS)	Porcentaje de plazas ocupadas del personal operativo	EFICACIA	TRIMESTRAL	100.00	97.70
		Porcentaje de presupuesto ejercido	EFICACIA	TRIMESTRAL	75.00	59.87
	Administración de los Servicios de Salud (SS)	Porcentaje de plazas ocupadas del personal administrativo	EFICACIA	TRIMESTRAL	100.00	83.33
		Porcentaje de presupuesto ejercido	EFICACIA	TRIMESTRAL	75.00	69.79
	Capacitación a personal en Guía de Intervención MhGAP a personal médico y paramédico de primer nivel (SS)	Porcentaje de personal médico y paramédico de primer nivel de atención capacitado en MhGAP	EFICACIA	TRIMESTRAL	75.00	55.29

	Meta	Devengado	% Avance
Autorizado	$8,644,019.00	$8,680,033.47	100%
Modificado	$ 9,770,586.47	$8,680,033.47	89%

PROGRAMA PRESUPUESTARIO	E036 - PREVENCION Y ATENCION CONTRA LAS ADICCIONES - 2022
ENTE PUBLICO	08000000 - SECRETARÍA DE SALUD
CLASIFICACION ADMINISTRATIVA	CENTRALIZADO

PLAN ESTATAL DE DESARROLLO

OBJETIVO 1	2.5.3.2 - IMPULSAR POLÍTICAS PÚBLICAS QUE PROMUEVAN LA VIGILANCIA, PROMOCIÓN, PREVENCIÓN Y CONTROL DE LOS PRINCIPALES PROBLEMAS DE SALUD PÚBLICA DEL ESTADO, A FIN DE FAVORECER EL BIENESTAR DE LA POBLACIÓN.
OBJETIVO 2	2.5.3.7 - INCREMENTAR EL FINANCIAMIENTO EN SALUD, A TRAVÉS DE LA IMPLEMENTACIÓN DE POLÍTICAS PÚBLICAS QUE PROMUEVAN UNA MAYOR INVERSIÓN Y GARANTICEN EL USO EFICIENTE Y TRANSPARENTE DE LOS RECURSOS DISPONIBLES.
OBJETIVO 3	2.5.3.9 - INCREMENTAR LAS ACCIONES DE ASISTENCIA SOCIAL, CON UN ENFOQUE INCLUYENTE Y ORIENTADAS A LA DIFUSIÓN, RESPETO, VIGILANCIA Y/O RESTITUCIÓN DE LOS DERECHOS DE NIÑAS, NIÑOS, ADOLESCENTES Y POBLACIÓN EN ESTADO DE VULNERABILIDAD QUE, ACORDE A LA LEGISLACIÓN Y NORMATIVIDAD VIGENTE, DEMANDAN ATENCIÓN, PROTECCIÓN Y CUIDADOS ESPECÍFICOS.
OBJETIVO 4	4.3.3.5 - GARANTIZAR EL GOCE DE LOS DERECHOS HUMANOS Y EL DESARROLLO DE UNA CULTURA DE VALORES, RESPETO Y LEGALIDAD, A FAVOR DE NIÑAS, NIÑOS, ADOLESCENTES Y OTROS GRUPOS DE POBLACIÓN EN SITUACIÓN DE RIESGO Y VULNERABILIDAD.

PROGRAMA SECTORIAL SALUD, SEGURIDAD Y ASISTENCIA SOCIAL

OBJETIVO 1	2.5.8.12 - EJECUTAR MECANISMOS ORIENTADOS A FORTALECER LOS SERVICIOS DE TRATAMIENTO PARA LA ATENCIÓN INTEGRAL DE PERSONAS CON USO, ABUSO Y DEPENDENCIA DE DROGAS, CONSOLIDANDO ACCIONES DE PROTECCIÓN, PROMOCIÓN DE LA SALUD Y PREVENCIÓN DEL CONSUMO DE SUSTANCIAS PSICOACTIVAS CON ÉNFASIS EN GRUPOS VULNERABLES Y DESARROLLANDO PROYECTOS DE INVESTIGACIÓN Y EVALUACIÓN DE IMPACTO DE LOS PROGRAMAS EN ADICCIONES PARA FUNDAMENTAR POLÍTICAS PÚBLICAS Y TOMA DE DECISIONES.
OBJETIVO 2	2.5.8.4 - CONSOLIDAR LA CAPACIDAD RESOLUTIVA DE LAS REDES INTEGRADAS DE SERVICIOS DE SALUD A TRAVÉS DE LA REGIONALIZACIÓN OPERATIVA, ASEGURAMIENTO DE LOS INSUMOS, DISPONIBILIDAD DEL RECURSO HUMANO Y MEJORAMIENTO DE LA INFRAESTRUCTURA PARA LA PRESTACIÓN DE LOS SERVICIOS DE SALUD ESTABLECIDOS EN EL MODELO DE ATENCIÓN MÉDICA, PREVENTIVA, CURATIVA Y DE REHABILITACIÓN, BAJO PRINCIPIOS DE UNIVERSALIDAD Y CENTRADO EN LA PERSONA.

OBJETIVOS DE DESARROLLO SOSTENIBLES
3 - Garantizar una vida sana y promover el bienestar de todos a todas las edades

Nivel	Resumen Narrativo	Indicador	Dimensión	Frecuencia	3er. Trimestre	
					Meta	Avance
FIN	Contribuir a impulsar y ejecutar políticas públicas que promuevan la vigilancia, promoción, prevención y control del uso, abuso y dependencia al tabaco, alcohol y otras drogas mediante la participación social y colaboración interinstitucional.	Tasa de variación de reducción de prevalencia de consumo de drogas	EFICACIA	SEXENAL	-3.28	En proceso
PROPOSITO	Las personas con problemas de adicciones acceden a servicios para prevenir y atender integralmente los problemas de salud ocasionados por el uso, abuso y dependencia del tabaco, alcohol y otras drogas.	Tasa de disminución de egresos hospitalarios asociados al consumo de sustancias psicoactivas.	EFICACIA	ANUAL	-6.38	En proceso
COMPONENTE	Consultas a usuarios con uso, abuso y/o dependencia de sustancias psicoactivas otorgadas. (SS)	Porcentaje de consultas a usuarios de sustancias psicoactivas en las UNEME CAPA	EFICACIA	SEMESTRAL	50.00	73.60
	Promoción a la salud para prevenir el uso, abuso y/o dependencia de sustancias psicoactivas en niñas, niños, adolescentes y adultos (SS)	Porcentaje de personas de 6 años en adelante que participen en acciones de prevención del consumo de alcohol, tabaco y drogas	EFICACIA	SEMESTRAL	50.00	74.94
ACTIVIDAD	Detección de riesgo de uso, abuso y/o dependencia de sustancias psicoactivas (SS)	Porcentaje de instrumentos de tamizaje aplicados en población de 12 años en adelante	EFICACIA	TRIMESTRAL	75.00	67.65

Nivel	Resumen Narrativo	Indicador	Dimensión	Frecuencia	3er. Trimestre	
	Operación de los Servicios de Salud (SS)	Porcentaje de plazas ocupadas del personal operativo	EFICACIA	TRIMESTRAL	100.00	97.70
	Operación de los Servicios de Salud (SS)	Porcentaje de presupuesto ejercido	EFICACIA	TRIMESTRAL	75.00	59.87
	Administración de los Servicios de Salud (SS)	Porcentaje de plazas ocupadas del personal administrativo	EFICACIA	TRIMESTRAL	100.00	83.33
	Administración de los Servicios de Salud (SS)	Porcentaje de presupuesto ejercido	EFICACIA	TRIMESTRAL	75.00	69.79
	Capacitación a personal en Guía de Intervención MhGAP a personal médico y paramédico de primer nivel (SS)	Porcentaje de personal médico y paramédico de primer nivel de atención capacitado en MhGAP	EFICACIA	TRIMESTRAL	75.00	55.29

	Meta	Devengado	% Avance
Autorizado	$8,644,019.00	$8,680,033.47	100%
Modificado	$ 9,770,586.47	$8,680,033.47	89%

PROGRAMA PRESUPUESTARIO	E039 - PREVENCION Y CONTROL DE ENFERMEDADES - 2022
ENTE PUBLICO	08000000 - SECRETARÍA DE SALUD
CLASIFICACION ADMINISTRATIVA	CENTRALIZADO

PLAN ESTATAL DE DESARROLLO

OBJETIVO 1	2.5.3.1 - IMPULSAR EL ACCESO EFECTIVO Y UNIVERSAL DE LA POBLACIÓN A LOS SERVICIOS DE SALUD Y ASISTENCIA SOCIAL, A TRAVÉS DE UN SISTEMA CENTRADO EN LAS PERSONAS, BASADO EN LA CALIDAD Y EL TRATO DIGNO, ENFOCADO EN LA PREVENCIÓN, RESPETUOSO DE LA DIVERSIDAD CULTURAL Y EN DONDE SE GARANTICE EL USO EFICIENTE Y TRANSPARENTE DE LOS RECURSOS DISPONIBLES.
OBJETIVO 2	2.5.3.2 - IMPULSAR POLÍTICAS PÚBLICAS QUE PROMUEVAN LA VIGILANCIA, PROMOCIÓN, PREVENCIÓN Y CONTROL DE LOS PRINCIPALES PROBLEMAS DE SALUD PÚBLICA DEL ESTADO, A FIN DE FAVORECER EL BIENESTAR DE LA POBLACIÓN.
OBJETIVO 3	4.3.3.3 - MEJORAR LAS CONDICIONES DE VIDA Y AMPLIAR LAS OPORTUNIDADES DE SUPERACIÓN DE PERSONAS EN SITUACIÓN DE VULNERABILIDAD, PARA EL DESARROLLO INTEGRAL DE FAMILIAS Y COMUNIDADES.
OBJETIVO 4	4.3.3.5 - GARANTIZAR EL GOCE DE LOS DERECHOS HUMANOS Y EL DESARROLLO DE UNA CULTURA DE VALORES, RESPETO Y LEGALIDAD, A FAVOR DE NIÑAS, NIÑOS, ADOLESCENTES Y OTROS GRUPOS DE POBLACIÓN EN SITUACIÓN DE RIESGO Y VULNERABILIDAD.

PROGRAMA SECTORIAL SALUD, SEGURIDAD Y ASISTENCIA SOCIAL

OBJETIVO 1	2.5.8.10 - CONSOLIDAR LA PREVENCIÓN, DETECCIÓN Y ATENCIÓN INTEGRAL DEL VIH, SIDA E ITS, TUBERCULOSIS Y MICOBACTERIOSIS CON ÉNFASIS EN LA POBLACIÓN CLAVE Y VULNERABLE, A TRAVÉS DE LOS SERVICIOS DE ATENCIÓN PRIMARIA DE LA SALUD.
OBJETIVO 2	2.5.8.13 - CONTRIBUIR EN LA MEJORA DE LA SALUD MENTAL DE LA POBLACIÓN TABASQUEÑA, MEDIANTE EL ESTABLECIMIENTO Y DESARROLLO DE ACCIONES EN MATERIA DE PROMOCIÓN, PREVENCIÓN Y DETECCIÓN TEMPRANA DE LOS TRASTORNOS MENTALES Y DEL COMPORTAMIENTO, PARA ELEVAR LA CALIDAD DE VIDA Y DISMINUIR LOS RIESGOS A LA SALUD PSICOSOCIAL.
OBJETIVO 3	2.5.8.18 - FOMENTAR LA CREACIÓN DE ENTORNOS Y COMUNIDADES SALUDABLES CON ENFOQUE A LOS DETERMINANTES FAVORABLES DE LA SALUD Y DE MEDICINA TRADICIONAL INDÍGENA PARA EL MEJORAMIENTO DE LA CALIDAD DE VIDA DE LA POBLACIÓN EN GENERAL Y DEL FORTALECIMIENTO DE LOS SERVICIOS DE SALUD.
OBJETIVO 4	2.5.8.20 - FORTALECER LA DETECCIÓN, SEGUIMIENTO Y TRATAMIENTO OPORTUNO Y DE CALIDAD DE LOS CASOS DE CÁNCER DE MAMA Y CUELLO UTERINO.
OBJETIVO 5	2.5.8.9 - BRINDAR LOS SERVICIOS PREVENTIVOS DE SALUD DE MANERA EFICIENTE Y EFICAZ, A TODO EL GRUPO POBLACIONAL SIN DISTINCIÓN ALGUNA, FACILITANDO EL ACCESO AL DERECHO A LA SALUD, PARA LOGRAR MEJORAR SU CALIDAD DE VIDA, PROMOVIENDO LAS POLÍTICAS NACIONALES Y ESTATALES DE LOS PROGRAMAS PARA LA PREVENCIÓN Y CONTROL DE LAS ENFERMEDADES Y RIESGOS A LA SALUD.

OBJETIVOS DE DESARROLLO SOSTENIBLES
3 - Garantizar una vida sana y promover el bienestar de todos a todas las edades

Nivel	Resumen Narrativo	Indicador	Dimensión	Frecuencia	3er. Trimestre	
					Meta	Avance
FIN	Contribuir a impulsar el acceso efectivo y universal de la población a los servicios de salud y asistencia social, a través de un sistema centrado en las personas, basado en la calidad y el trato digno, enfocado en la prevención, respetuoso de la diversidad cultural y en donde se garantice el uso eficiente y transparente de los recursos disponibles mediante la disminución de la mortalidad para incrementar la esperanza de vida.	Esperanza de vida al nacimiento	EFICACIA	ANUAL	75.62	En proceso
PROPOSITO	Contribuir a incrementar la promoción de la salud, la detección oportuna, así como el seguimiento y control de enfermedades con la finalidad de mejorar las condiciones de salud y calidad de vida, haciendo énfasis en la cultura de la prevención.	Tasa de mortalidad infantil	EFICACIA	ANUAL	13.16	En proceso

Nivel	Resumen Narrativo	Indicador	Dimensión	Frecuencia	3er. Trimestre	
COMPONENTE	Consultas de psicología y psiquiatría a usuarios otorgadas (SS)	Porcentaje de consultas otorgadas del programa de salud mental	EFICACIA	SEMESTRAL	50.00	136.46
	Vigilancia y control de cáncer cérvico uterino proporcionado (SS)	Porcentaje de casos confirmados de cáncer cérvico uterino en control	EFICACIA	ANUAL	100.00	76.92
	Detección y seguimiento a la salud de la infancia y la adolescencia otorgada (SS)	Detección y seguimiento a la salud de la infancia y la adolescencia	EFICACIA	SEMESTRAL	7.18	38.64
	Vigilancia y control de cáncer de mama proporcionado (SS)	Porcentaje de casos confirmados de cáncer de mama en control	EFICACIA	ANUAL	100.00	77.86
	Pago de servicios de personal médico, paramédico y afines a la salud para la prevención de las enfermedades que afectan la salud de los niños, adolescentes y adultos, realizados (SS)	Porcentaje de Remuneración al personal de salud contratado	EFICACIA	SEMESTRAL	50.00	173.05
ACTIVIDAD	Prevención del suicidio (SS)	Porcentaje de acciones de prevención del suicidio	EFICACIA	TRIMESTRAL	75.00	69.78
	Detección de riesgo de suicidio en escolares (SS)	Porcentaje de detecciones en adolescentes escolares de 10 a 19 años en riesgo de suicidio	EFICACIA	TRIMESTRAL	33.04	26.68
	Promoción de Salud Mental (SS)	Porcentaje de Acciones de Promoción de Salud Mental	EFICACIA	TRIMESTRAL	75.00	72.00
	Aplicación de tamizaje de citología (SS)	Porcentaje de detección de Papanicolaou en Mujeres de 25 a 64 años, sin derechohabientica. (SS)	EFICACIA	TRIMESTRAL	60.56	67.35
	Adquisición de insumos para la detección oportuna del cáncer cérvico uterino (SS)	Adquisición de insumos para la detección oportuna del cáncer cérvico uterino	EFICACIA	ANUAL	100.00	75.88
	Distribución de insumos adquiridos para la detección oportuna del cáncer cérvico uterino (SS)	Distribución de insumos adquiridos para la detección oportuna del cáncer cérvico uterino (SS)	EFICACIA	ANUAL	100.00	100.00
	Entrega de sobres de vida suero oral (SS)	Sobres de vida suero oral entregados a Casos de Enfermedad Diarreica Aguda en niño menor de 5 años tratados con Plan de Tratamiento A.	EFICACIA	TRIMESTRAL	3.00	2.81
	Aplicación de tamizaje de mastografía (SS)	Porcentaje de detección con Mastografía a mujeres de 40 a 69 años, sin derechohabientica	EFICACIA	TRIMESTRAL	58.03	55.24
	Adquisición de insumos para la detección oportuna del cáncer de mama (SS)	Adquisición de insumos para la detección oportuna del cáncer de mama	EFICACIA	ANUAL	100.00	75.13
	Distribución de insumos para la detección oportuna del cáncer de mama (SS)	Distribución de insumos para la detección oportuna del cáncer de mama	EFICACIA	ANUAL	100.00	100.00
	Operación de los servicios de salud por Plazas Ocupadas(SS)	Porcentaje de plazas ocupadas del personal operativo	EFICACIA	TRIMESTRAL	100.00	194.99
	Operación de los servicios de salud por Plazas Ocupadas(SS)	Porcentaje de plazas ocupadas del personal administrativo	EFICACIA	TRIMESTRAL	100.00	185.73
	Operación de los servicios de salud por Presupuesto Ejercido para pago de Personal (SS)	Porcentaje de presupuesto ejercido para Personal Administrativo	EFICACIA	TRIMESTRAL	75.00	377.32
	Operación de los servicios de salud por Presupuesto Ejercido para pago de Personal (SS)	Porcentaje de presupuesto ejercido para Personal Operativo	EFICACIA	TRIMESTRAL	75.00	66.69

	Meta	Devengado	% Avance
Autorizado	$55,205,731.00	$36,165,170.64	66%
Modificado	$ 40,715,302.59	$36,165,170.64	89%

PROGRAMA PRESUPUESTARIO	E043 - VIGILANCIA EPIDEMIOLOGICA - 2022
ENTE PUBLICO	08000000 - SECRETARÍA DE SALUD
CLASIFICACION ADMINISTRATIVA	CENTRALIZADO

PLAN ESTATAL DE DESARROLLO

OBJETIVO 1	2.5.3.2 - IMPULSAR POLÍTICAS PÚBLICAS QUE PROMUEVAN LA VIGILANCIA, PROMOCIÓN, PREVENCIÓN Y CONTROL DE LOS PRINCIPALES PROBLEMAS DE SALUD PÚBLICA DEL ESTADO, A FIN DE FAVORECER EL BIENESTAR DE LA POBLACIÓN.
OBJETIVO 2	2.5.3.7 - INCREMENTAR EL FINANCIAMIENTO EN SALUD, A TRAVÉS DE LA IMPLEMENTACIÓN DE POLÍTICAS PÚBLICAS QUE PROMUEVAN UNA MAYOR INVERSIÓN Y GARANTICEN EL USO EFICIENTE Y TRANSPARENTE DE LOS RECURSOS DISPONIBLES.
OBJETIVO 3	4.4.3.4 - COORDINAR LOS ESFUERZOS CON LA SECRETARÍA DE SALUD PARA LA AMPLIACIÓN DE LA INFRAESTRUCTURA Y LA MEJORA CONTINUA DE LOS SERVICIOS MÉDICOS QUE SE BRINDAN A LA POBLACIÓN QUE HABITA EN LOS MUNICIPIOS FRONTERIZOS.

PROGRAMA SECTORIAL SALUD, SEGURIDAD Y ASISTENCIA SOCIAL

OBJETIVO 1	2.5.8.4 - CONSOLIDAR LA CAPACIDAD RESOLUTIVA DE LAS REDES INTEGRADAS DE SERVICIOS DE SALUD A TRAVÉS DE LA REGIONALIZACIÓN OPERATIVA, ASEGURAMIENTO DE LOS INSUMOS, DISPONIBILIDAD DEL RECURSO HUMANO Y MEJORAMIENTO DE LA INFRAESTRUCTURA PARA LA PRESTACIÓN DE LOS SERVICIOS DE SALUD ESTABLECIDOS EN EL MODELO DE ATENCIÓN MÉDICA, PREVENTIVA, CURATIVA Y DE REHABILITACIÓN, BAJO PRINCIPIOS DE UNIVERSALIDAD Y CENTRADO EN LA PERSONA.
OBJETIVO 2	2.5.8.5 - FORTALECER LA ATENCIÓN ESTOMATOLÓGICA MEDIANTE ESTRATEGIAS DE PROMOCIÓN Y PREVENCIÓN DE LAS PRINCIPALES ENFERMEDADES BUCALES DE MAYOR INCIDENCIA Y PREVALENCIA EN COORDINACIÓN CON LOS SECTORES PÚBLICO, SOCIAL Y PRIVADO PARA MANTENER LA SALUD INTEGRAL DE LA POBLACIÓN TABASQUEÑA.
OBJETIVO 3	2.5.8.9 - BRINDAR LOS SERVICIOS PREVENTIVOS DE SALUD DE MANERA EFICIENTE Y EFICAZ, A TODO EL GRUPO POBLACIONAL SIN DISTINCIÓN ALGUNA, FACILITANDO EL ACCESO AL DERECHO A LA SALUD, PARA LOGRAR MEJORAR SU CALIDAD DE VIDA, PROMOVIENDO LAS POLÍTICAS NACIONALES Y ESTATALES DE LOS PROGRAMAS PARA LA PREVENCIÓN Y CONTROL DE LAS ENFERMEDADES Y RIESGOS A LA SALUD.

OBJETIVOS DE DESARROLLO SOSTENIBLES
3 - Garantizar una vida sana y promover el bienestar de todos a todas las edades

Nivel	Resumen Narrativo	Indicador	Dimensión	Frecuencia	3er. Trimestre	
					Meta	Avance
FIN	Contribuir a impulsar políticas públicas de formación, capacitación y educación continua del capital humano, y fortalecer la investigación en salud, con base en el panorama epidemiológico de la población mediante detección y notificación oportuna de Padec	Tasa de muertes ocurridas por enfermedades específicas sujetas a vigilancia epidemiológica	EFICACIA	ANUAL	0.22	En proceso
PROPOSITO	La población tabasqueña accede a mecanismos para prevenir y detectar oportunamente casos epidemiológicos.	Tasa de casos nuevos de enfermedades específicas sujetas a vigilancia epidemiológica	EFICACIA	ANUAL	207.45	En proceso
COMPONENTE	Boletines semanales de información epidemiológica publicados (SS)	Porcentaje de Boletines semanales de información epidemiológica elaborados en el Departamento de Epidemiología	EFICACIA	SEMESTRAL	50.00	75.00
ACTIVIDAD	Capacitación al personal encargado del Sistema Nacional de Vigilancia Epidemiológica (SINAVE) (SS)	Porcentaje de eventos de capacitación presenciales del personal del Sistema Estatal de Vigilancia Epidemiológica	EFICACIA	TRIMESTRAL	75.00	75.00
	Realización de campañas de vacunación canina y felina (SS) .	Porcentaje de perros y gatos vacunados contra la rabia	EFICACIA	TRIMESTRAL	75.00	2.08
	Procesamiento y Análisis Oportuno de las Muestras Recibidas para la Vigilancia Epidemiológica Estatal (SS).	Porcentaje de Muestras Clínicas y Microbiológicas Analizadas Oportunamente, para Fortalecimiento de la Vigilancia Epidemiológica Estatal.	EFICACIA	TRIMESTRAL	64.62	27.09
	Procesamiento y Análisis Oportuno de las Muestras Recibidas para la	Porcentaje del análisis del total muestras recibidas para COVID-19, para	EFICACIA	TRIMESTRAL	64.62	28.03

Nivel	Resumen Narrativo	Indicador	Dimensión	Frecuencia	3er. Trimestre	
					Meta	Avance
	Vigilancia Epidemiológica Estatal (SS).	fortalecimiento de la vigilancia epidemiológica Estatal.				
	Operación de los servicios de salud por Plazas Ocupadas(SS)	Porcentaje de plazas ocupadas del personal administrativo	EFICACIA	TRIMESTRAL	100.00	225.76
	Operación de los servicios de salud por Plazas Ocupadas(SS)	Porcentaje de plazas ocupadas del personal operativo	EFICACIA	TRIMESTRAL	100.00	253.73
	Operación de los servicios de salud por Presupuesto Ejercido para pago de Personal (SS)	Porcentaje de presupuesto ejercido para Personal Operativo	EFICACIA	TRIMESTRAL	75.00	270.06
	Operación de los servicios de salud por Presupuesto Ejercido para pago de Personal (SS)	Porcentaje de presupuesto ejercido para Personal Administrativo	EFICACIA	TRIMESTRAL	75.00	1304.70

	Meta	Devengado	% Avance
Autorizado	$109,122,985.00	$96,981,252.66	89%
Modificado	$ 114,031,343.64	$96,981,252.66	85%

PROGRAMA PRESUPUESTARIO	E044 - ATENCION PRIMARIA A LA SALUD - 2022
ENTE PUBLICO	08000000 - SECRETARÍA DE SALUD
CLASIFICACION ADMINISTRATIVA	CENTRALIZADO

PLAN ESTATAL DE DESARROLLO

OBJETIVO 1	2.5.3.1 - IMPULSAR EL ACCESO EFECTIVO Y UNIVERSAL DE LA POBLACIÓN A LOS SERVICIOS DE SALUD Y ASISTENCIA SOCIAL, A TRAVÉS DE UN SISTEMA CENTRADO EN LAS PERSONAS, BASADO EN LA CALIDAD Y EL TRATO DIGNO, ENFOCADO EN LA PREVENCIÓN, RESPETUOSO DE LA DIVERSIDAD CULTURAL Y EN DONDE SE GARANTICE EL USO EFICIENTE Y TRANSPARENTE DE LOS RECURSOS DISPONIBLES.
OBJETIVO 2	2.5.3.7 - INCREMENTAR EL FINANCIAMIENTO EN SALUD, A TRAVÉS DE LA IMPLEMENTACIÓN DE POLÍTICAS PÚBLICAS QUE PROMUEVAN UNA MAYOR INVERSIÓN Y GARANTICEN EL USO EFICIENTE Y TRANSPARENTE DE LOS RECURSOS DISPONIBLES.
OBJETIVO 3	4.3.3.3 - MEJORAR LAS CONDICIONES DE VIDA Y AMPLIAR LAS OPORTUNIDADES DE SUPERACIÓN DE PERSONAS EN SITUACIÓN DE VULNERABILIDAD, PARA EL DESARROLLO INTEGRAL DE FAMILIAS Y COMUNIDADES.

PROGRAMA SECTORIAL SALUD, SEGURIDAD Y ASISTENCIA SOCIAL

OBJETIVO 1	2.5.8.21 - MEJORAR EL PROCESO DE ADQUISICIÓN Y ABASTO DE MEDICAMENTOS E INSUMOS MÉDICOS, DE LABORATORIO CLÍNICO Y PARA EL PROFESIONAL DE ENFERMERÍA, QUE PERMITA ASEGURAR EL SURTIMIENTO DE LAS RECETAS A LOS PACIENTES Y AUXILIARES DE DIAGNÓSTICO.
OBJETIVO 2	2.5.8.4 - CONSOLIDAR LA CAPACIDAD RESOLUTIVA DE LAS REDES INTEGRADAS DE SERVICIOS DE SALUD A TRAVÉS DE LA REGIONALIZACIÓN OPERATIVA, ASEGURAMIENTO DE LOS INSUMOS, DISPONIBILIDAD DEL RECURSO HUMANO Y MEJORAMIENTO DE LA INFRAESTRUCTURA PARA LA PRESTACIÓN DE LOS SERVICIOS DE SALUD ESTABLECIDOS EN EL MODELO DE ATENCIÓN MÉDICA, PREVENTIVA, CURATIVA Y DE REHABILITACIÓN, BAJO PRINCIPIOS DE UNIVERSALIDAD Y CENTRADO EN LA PERSONA.
OBJETIVO 3	2.5.8.5 - FORTALECER LA ATENCIÓN ESTOMATOLÓGICA MEDIANTE ESTRATEGIAS DE PROMOCIÓN Y PREVENCIÓN DE LAS PRINCIPALES ENFERMEDADES BUCALES DE MAYOR INCIDENCIA Y PREVALENCIA EN COORDINACIÓN CON LOS SECTORES PÚBLICO, SOCIAL Y PRIVADO PARA MANTENER LA SALUD INTEGRAL DE LA POBLACIÓN TABASQUEÑA.
OBJETIVO 4	2.5.8.9 - BRINDAR LOS SERVICIOS PREVENTIVOS DE SALUD DE MANERA EFICIENTE Y EFICAZ, A TODO EL GRUPO POBLACIONAL SIN DISTINCIÓN ALGUNA, FACILITANDO EL ACCESO AL DERECHO A LA SALUD, PARA LOGRAR MEJORAR SU CALIDAD DE VIDA, PROMOVIENDO LAS POLÍTICAS NACIONALES Y ESTATALES DE LOS PROGRAMAS PARA LA PREVENCIÓN Y CONTROL DE LAS ENFERMEDADES Y RIESGOS A LA SALUD.

PROGRAMA ESPECIAL TRANSVERSAL FRONTERA SUR Y LA MIGRACIÓN NACIONAL E INTERNACIONAL

OBJETIVO 1	4.14.8.4 - PRESERVAR Y PROMOVER LA SALUD DE LA POBLACIÓN MIGRANTE UBICADA EN REFUGIOS TEMPORALES ESTABLECIDOS EN LOS MUNICIPIOS DE LA FRONTERA SUR.

OBJETIVOS DE DESARROLLO SOSTENIBLES
3 - Garantizar una vida sana y promover el bienestar de todos a todas las edades

Nivel	Resumen Narrativo	Indicador	Dimensión	Frecuencia	3er. Trimestre	
					Meta	Avance
FIN	Contribuir al acceso efectivo y universal de la población a los servicios de salud y asistencia social mediante el enfoque preventivo.	Porcentaje de mortalidad	EFICACIA	ANUAL	4.88	En proceso
PROPOSITO	Los usuarios de los servicios de salud reciben atención médica de calidad en el primer nivel de atención	Porcentaje de encuestas de satisfacción del usuario	EFICACIA	ANUAL	100.00	En proceso
COMPONENTE	Consulta general a la población en las unidades de salud de primer nivel otorgada.	Promedio diario de consultas generales en contacto con el paciente	EFICIENCIA	SEMESTRAL	3.00	4.69

Nivel	Resumen Narrativo	Indicador	Dimensión	Frecuencia	3er. Trimestre	
ACTIVIDAD	Atención en surtimiento de recetas medicas (SS)	Porcentaje de surtimiento de recetas médicas	EFICACIA	SEMESTRAL	25.00	25.00
	Atención de servicios médicos (SS)	Razón de servicios médicos	EFICIENCIA	TRIMESTRAL	0.56	0.53
	Atención de servicios de análisis clínicos. (SS)	Porcentaje de análisis clínicos realizados en relación a los programados en el primer nivel de atención médica	EFICACIA	TRIMESTRAL	75.00	75.72
	Porcentaje de Consultas otorgada a usuarios de los servicios de Estomatologia (SS)	Porcentaje de consultas otorgadas a la población que demandan el servicio estomatológico.	EFICACIA	TRIMESTRAL	75.00	91.09
	Porcentaje de actividades curativas y preventivas realizadas a la población que demandan el servicio estomatológico. (SS)	Porcentaje de actividades curativas y preventivas realizadas a la población que demandan el servicio estomatológico.	EFICACIA	TRIMESTRAL	75.00	76.43
	Operación de los servicios de salud (SS)	Porcentaje de plazas ocupadas del personal operativo.	EFICACIA	TRIMESTRAL	100.00	107.09
	Operación de los servicios de salud (SS)	Porcentaje de presupuesto ejercido	EFICACIA	TRIMESTRAL	75.00	63.84
	Administración de los servicios de salud (SS)	Porcentaje de presupuesto ejercido	EFICACIA	TRIMESTRAL	75.00	96.16
	Administración de los servicios de salud (SS)	Porcentaje de plazas ocupadas del personal administrativo	EFICACIA	TRIMESTRAL	100.00	94.70

	Meta	Devengado	% Avance
Autorizado	$938,829,732.00	$672,413,274.23	72%
Modificado	$ 755,212,224.89	$672,413,274.23	89%

PROGRAMA PRESUPUESTARIO	E045 - ATENCION MEDICA ESPECIALIZADA DE SEGUNDO NIVEL - 2022
ENTE PUBLICO	08000000 - SECRETARÍA DE SALUD
CLASIFICACION ADMINISTRATIVA	CENTRALIZADO

PLAN ESTATAL DE DESARROLLO

OBJETIVO 1	2.5.3.1 - IMPULSAR EL ACCESO EFECTIVO Y UNIVERSAL DE LA POBLACIÓN A LOS SERVICIOS DE SALUD Y ASISTENCIA SOCIAL, A TRAVÉS DE UN SISTEMA CENTRADO EN LAS PERSONAS, BASADO EN LA CALIDAD Y EL TRATO DIGNO, ENFOCADO EN LA PREVENCIÓN, RESPETUOSO DE LA DIVERSIDAD CULTURAL Y EN DONDE SE GARANTICE EL USO EFICIENTE Y TRANSPARENTE DE LOS RECURSOS DISPONIBLES.
OBJETIVO 2	2.5.3.7 - INCREMENTAR EL FINANCIAMIENTO EN SALUD, A TRAVÉS DE LA IMPLEMENTACIÓN DE POLÍTICAS PÚBLICAS QUE PROMUEVAN UNA MAYOR INVERSIÓN Y GARANTICEN EL USO EFICIENTE Y TRANSPARENTE DE LOS RECURSOS DISPONIBLES.
OBJETIVO 3	4.3.3.2 - LOGRAR LA INCLUSIÓN GRADUAL, PERO EFECTIVA, DE LOS PUEBLOS INDÍGENAS A LAS BONDADES DEL DESARROLLO, RESPETANDO SU CULTURA, COSTUMBRES Y TRADICIONES.
OBJETIVO 4	4.3.3.3 - MEJORAR LAS CONDICIONES DE VIDA Y AMPLIAR LAS OPORTUNIDADES DE SUPERACIÓN DE PERSONAS EN SITUACIÓN DE VULNERABILIDAD, PARA EL DESARROLLO INTEGRAL DE FAMILIAS Y COMUNIDADES.

PROGRAMA SECTORIAL SALUD, SEGURIDAD Y ASISTENCIA SOCIAL

OBJETIVO 1	2.5.8.1 - OPERAR EL CONSEJO ESTATAL PARA LA PREVENCIÓN DE ACCIDENTES (COEPRA), PARA IMPULSAR ACCIONES INTEGRALES DE PREVENCIÓN DE ACCIDENTES EN BASE A EVIDENCIA CIENTÍFICA, MEDIANTE LA PARTICIPACIÓN MULTISECTORIAL, EL TRABAJO COORDINADO Y LA OPTIMIZACIÓN DE RECURSOS.
OBJETIVO 2	2.5.8.21 - MEJORAR EL PROCESO DE ADQUISICIÓN Y ABASTO DE MEDICAMENTOS E INSUMOS MÉDICOS, DE LABORATORIO CLÍNICO Y PARA EL PROFESIONAL DE ENFERMERÍA, QUE PERMITA ASEGURAR EL SURTIMIENTO DE LAS RECETAS A LOS PACIENTES Y AUXILIARES DE DIAGNÓSTICO.
OBJETIVO 3	2.5.8.28 - AMPLIAR Y MEJORAR LA INFRAESTRUCTURA FÍSICA EN SALUD, A TRAVÉS DE LA TERMINACIÓN, CONSTRUCCIÓN, REMODELACIÓN Y EQUIPAMIENTO CON TECNOLOGÍA DE PUNTA DE LAS UNIDADES HOSPITALARIAS.
OBJETIVO 4	2.5.8.4 - CONSOLIDAR LA CAPACIDAD RESOLUTIVA DE LAS REDES INTEGRADAS DE SERVICIOS DE SALUD A TRAVÉS DE LA REGIONALIZACIÓN OPERATIVA, ASEGURAMIENTO DE LOS INSUMOS, DISPONIBILIDAD DEL RECURSO HUMANO Y MEJORAMIENTO DE LA INFRAESTRUCTURA PARA LA PRESTACIÓN DE LOS SERVICIOS DE SALUD ESTABLECIDOS EN EL MODELO DE ATENCIÓN MÉDICA, PREVENTIVA, CURATIVA Y DE REHABILITACIÓN, BAJO PRINCIPIOS DE UNIVERSALIDAD Y CENTRADO EN LA PERSONA.
OBJETIVO 5	2.5.8.9 - BRINDAR LOS SERVICIOS PREVENTIVOS DE SALUD DE MANERA EFICIENTE Y EFICAZ, A TODO EL GRUPO POBLACIONAL SIN DISTINCIÓN ALGUNA, FACILITANDO EL ACCESO AL DERECHO A LA SALUD, PARA LOGRAR MEJORAR SU CALIDAD DE VIDA, PROMOVIENDO LAS POLÍTICAS NACIONALES Y ESTATALES DE LOS PROGRAMAS PARA LA PREVENCIÓN Y CONTROL DE LAS ENFERMEDADES Y RIESGOS A LA SALUD.

PROGRAMA ESPECIAL TRANSVERSAL POBLACIÓN INDÍGENAS, BIENESTAR RURAL, CENTROS INTEGRADORES Y GRUPOS VULNERABLES

OBJETIVO 1	4.13.8.18 - CONTRIBUIR AL LOGRO DE UNA VIDA LARGA Y SANA, DE LAS FAMILIAS DE BAJOS INGRESOS, EN ZONAS POPULARES, RURALES Y DE POBLACIÓN INDÍGENA.

OBJETIVOS DE DESARROLLO SOSTENIBLES
3 - Garantizar una vida sana y promover el bienestar de todos a todas las edades

Nivel	Resumen Narrativo	Indicador	Dimensión	Frecuencia	3er. Trimestre	
					Meta	Avance

FIN	Contribuir a impulsar el acceso efectivo y universal de la población a los servicios de salud que promuevan la prevención, la curación, rehabilitación y control de los principales problemas de salud pública del estado, a fin de favorecer el bienestar de	Tasa anual de mortalidad general intrahospitalaria	EFICACIA	ANUAL	4.49	En proceso

Nivel	Resumen Narrativo	Indicador	Dimensión	Frecuencia	3er. Trimestre	
					Meta	Avance
PROPOSITO	La población del Estado de Tabasco acceden a los servicios médicos especializados (SS).	Porcentaje de servicios de hospitalización otorgados.	EFICACIA	ANUAL	100.00	En proceso
COMPONENTE	Atención de consulta externa de especialidad otorgada en los hospitales de segundo nivel (SS)	Promedio diario de consultas de especialidad	EFICACIA	SEMESTRAL	1.50	0.71
	Servicio de atención de urgencias medicas proporcionados a la población en unidades hospitalarias de segundo nivel (SS)	Atención médica de urgencias calificadas otorgadas en unidades hospitalarias	EFICACIA	SEMESTRAL	12.50	23.33
	Servicios de hospitalización porporcionados (SS)	Porcentaje de ocupación hospitalaria en unidades de segundo nivel	EFICIENCIA	SEMESTRAL	30.00	57.65
ACTIVIDAD	Atención de pacientes enviados a las unidades hospitalarias de segundo y tercer nivel y posteriormente se les da seguimiento en su unidad de origen (SS)	Pacientes referidos y contrareferidos en hospitales de segundo nivel	EFICIENCIA	TRIMESTRAL	24.87	7.51
	Operación de los servicios de salud (SS)	Porcentaje de plazas ocupadas del personal operativo	EFICACIA	TRIMESTRAL	100.00	99.22
	Operación de los servicios de salud (SS)	Porcentaje de presupuesto ejercido	EFICIENCIA	TRIMESTRAL	75.00	64.65
	Administración de los servicios de salud (SS)	Porcentaje de plazas ocupadas del personal administrativo	EFICACIA	TRIMESTRAL	100.00	97.74
	Administración de los servicios de salud (SS)	Porcentaje de presupuesto ejercido	EFICIENCIA	TRIMESTRAL	75.00	107.40
	Atención de Servicios de Análisis Clínicos (SS)	Porcentaje de análisis clínicos realizados en relación a los programados en el segundo nivel de atención médica	EFICACIA	TRIMESTRAL	75.00	79.15
	Apoyo de material de osteosíntesis que requiere el paciente para la atención de su salud (SS)	Porcentaje de cirugías realizadas con material de osteosíntesis	EFICACIA	TRIMESTRAL	75.00	332.00
	Fortalecer el Abasto de Material de Curación de las Unidades Hospitalarias de Segundo Nivel de Atención.(S.T)	Porcentaje de Abasto de Material de Curación	EFICACIA	SEMESTRAL	16.24	4.90

	Meta	Devengado	% Avance
Autorizado	$387,274,688.00	$212,927,230.33	55%
Modificado	$ 333,461,852.03	$212,927,230.33	64%

PROGRAMA PRESUPUESTARIO	E046 - ATENCION MEDICA ESPECIALIZADA DE TERCER NIVEL - 2022
ENTE PUBLICO	08000000 - SECRETARÍA DE SALUD
CLASIFICACION ADMINISTRATIVA	CENTRALIZADO

PLAN ESTATAL DE DESARROLLO

OBJETIVO 1	2.5.3.1 - IMPULSAR EL ACCESO EFECTIVO Y UNIVERSAL DE LA POBLACIÓN A LOS SERVICIOS DE SALUD Y ASISTENCIA SOCIAL, A TRAVÉS DE UN SISTEMA CENTRADO EN LAS PERSONAS, BASADO EN LA CALIDAD Y EL TRATO DIGNO, ENFOCADO EN LA PREVENCIÓN, RESPETUOSO DE LA DIVERSIDAD CULTURAL Y EN DONDE SE GARANTICE EL USO EFICIENTE Y TRANSPARENTE DE LOS RECURSOS DISPONIBLES.
OBJETIVO 2	4.3.3.3 - MEJORAR LAS CONDICIONES DE VIDA Y AMPLIAR LAS OPORTUNIDADES DE SUPERACIÓN DE PERSONAS EN SITUACIÓN DE VULNERABILIDAD, PARA EL DESARROLLO INTEGRAL DE FAMILIAS Y COMUNIDADES.

PROGRAMA SECTORIAL SALUD, SEGURIDAD Y ASISTENCIA SOCIAL

OBJETIVO 1	2.5.8.21 - MEJORAR EL PROCESO DE ADQUISICIÓN Y ABASTO DE MEDICAMENTOS E INSUMOS MÉDICOS, DE LABORATORIO CLÍNICO Y PARA EL PROFESIONAL DE ENFERMERÍA, QUE PERMITA ASEGURAR EL SURTIMIENTO DE LAS RECETAS A LOS PACIENTES Y AUXILIARES DE DIAGNÓSTICO.
OBJETIVO 2	2.5.8.28 - AMPLIAR Y MEJORAR LA INFRAESTRUCTURA FÍSICA EN SALUD, A TRAVÉS DE LA TERMINACIÓN, CONSTRUCCIÓN, REMODELACIÓN Y EQUIPAMIENTO CON TECNOLOGÍA DE PUNTA DE LAS UNIDADES HOSPITALARIAS.
OBJETIVO 3	2.5.8.4 - CONSOLIDAR LA CAPACIDAD RESOLUTIVA DE LAS REDES INTEGRADAS DE SERVICIOS DE SALUD A TRAVÉS DE LA REGIONALIZACIÓN OPERATIVA, ASEGURAMIENTO DE LOS INSUMOS, DISPONIBILIDAD DEL RECURSO HUMANO Y MEJORAMIENTO DE LA INFRAESTRUCTURA PARA LA PRESTACIÓN DE LOS SERVICIOS DE SALUD ESTABLECIDOS EN EL MODELO DE ATENCIÓN MÉDICA, PREVENTIVA, CURATIVA Y DE REHABILITACIÓN, BAJO PRINCIPIOS DE UNIVERSALIDAD Y CENTRADO EN LA PERSONA.
OBJETIVO 4	2.5.8.9 - BRINDAR LOS SERVICIOS PREVENTIVOS DE SALUD DE MANERA EFICIENTE Y EFICAZ, A TODO EL GRUPO POBLACIONAL SIN DISTINCIÓN ALGUNA, FACILITANDO EL ACCESO AL DERECHO A LA SALUD, PARA LOGRAR MEJORAR SU CALIDAD DE VIDA, PROMOVIENDO LAS POLÍTICAS NACIONALES Y ESTATALES DE LOS PROGRAMAS PARA LA PREVENCIÓN Y CONTROL DE LAS ENFERMEDADES Y RIESGOS A LA SALUD.

PROGRAMA ESPECIAL TRANSVERSAL POBLACIÓN INDÍGENAS, BIENESTAR RURAL, CENTROS INTEGRADORES Y GRUPOS VULNERABLES

OBJETIVO 1	4.13.8.18 - CONTRIBUIR AL LOGRO DE UNA VIDA LARGA Y SANA, DE LAS FAMILIAS DE BAJOS INGRESOS, EN ZONAS POPULARES, RURALES Y DE POBLACIÓN INDÍGENA.

OBJETIVOS DE DESARROLLO SOSTENIBLES
3 - Garantizar una vida sana y promover el bienestar de todos a todas las edades

Nivel	Resumen Narrativo	Indicador	Dimensión	Frecuencia	3er. Trimestre	
					Meta	Avance
FIN	Contribuir a impulsar políticas públicas que promuevan la vigilancia, promoción, prevención y control de los principales problemas de salud pública del estado, a fin de favorecer el bienestar de la población mediante hospitales de alta especialidad que	Tasa anual de mortalidad general intrahospitalaria en hospitales de alta especialidad	EFICACIA	ANUAL	46.43	En proceso
PROPOSITO	La población del estado de Tabasco accede a los servicios médicos especializados (SS)	Porcentaje de servicios de hospitalización otorgados en hospitales de alta especialidad	EFICACIA	ANUAL	100.00	En proceso
COMPONENTE	Atención de consulta externa de especialidad otorgada en los hospitales de tercer nivel (SS)	Promedio diario de consultas de Especialidad en unidades de tercer nivel	EFICACIA	SEMESTRAL	1.98	0.69

Nivel	Resumen Narrativo	Indicador	Dimensión	Frecuencia	3er. Trimestre	
	Servicio de atención de urgencias médicas proporcionados a la población en hospitales de segundo nivel (SS)	Atención médica de urgencias calificadas en hospitales de tercer nivel de atención	EFICACIA	SEMESTRAL	25.00	30.08
	Servicios de hospitalización en tercer nivel de Atención proporcionados (SS)	Porcentaje de ocupación hospitalaria en unidades médicas de tercer nivel	EFICACIA	SEMESTRAL	44.94	88.35
ACTIVIDAD	Atención de pacientes referidos y contrareferidos al tercer nivel de atención (SS)	Pacientes referidos y contrareferidos a tercer Nivel	EFICACIA	TRIMESTRAL	16.05	482.00
	Operación de los servicios de salud (SS)	Porcentaje de presupuesto ejercido	EFICIENCIA	TRIMESTRAL	75.00	64.24
	Operación de los servicios de salud (SS)	Porcentaje de plazas ocupadas del personal operativo	EFICACIA	TRIMESTRAL	100.00	98.65
	Administración de los servicios de salud (SS)	Porcentaje de plazas ocupadas del personal administrativo	EFICACIA	TRIMESTRAL	100.00	95.46
	Administración de los servicios de salud (SS)	Porcentaje de presupuesto ejercido	EFICIENCIA	TRIMESTRAL	75.00	81.22
	Atención de Servicios de Análisis Clínicos (SS)	Porcentaje de análisis clínicos realizados en relación a los programados en el tercer nivel de atención médica	EFICACIA	TRIMESTRAL	75.00	77.94
	Apoyo de material de osteosíntesis que requiere el paciente para la atención de su salud (SS)	Porcentaje de cirugías realizadas con material de osteosíntesis	EFICACIA	TRIMESTRAL	75.00	359.62

	Meta	Devengado	% Avance
Autorizado	$1,388,835,037.00	$985,109,492.65	71%
Modificado	$ 1,154,065,266.43	$985,109,492.65	85%

PROGRAMA PRESUPUESTARIO	E047 - OPERACION DEL PROGRAMA DE URGENCIAS PREHOSPITALARIAS - 2022
ENTE PUBLICO	08000000 - SECRETARÍA DE SALUD
CLASIFICACION ADMINISTRATIVA	CENTRALIZADO

PLAN ESTATAL DE DESARROLLO

OBJETIVO 1	2.5.3.1 - IMPULSAR EL ACCESO EFECTIVO Y UNIVERSAL DE LA POBLACIÓN A LOS SERVICIOS DE SALUD Y ASISTENCIA SOCIAL, A TRAVÉS DE UN SISTEMA CENTRADO EN LAS PERSONAS, BASADO EN LA CALIDAD Y EL TRATO DIGNO, ENFOCADO EN LA PREVENCIÓN, RESPETUOSO DE LA DIVERSIDAD CULTURAL Y EN DONDE SE GARANTICE EL USO EFICIENTE Y TRANSPARENTE DE LOS RECURSOS DISPONIBLES.

PROGRAMA SECTORIAL SALUD, SEGURIDAD Y ASISTENCIA SOCIAL

OBJETIVO 1	2.5.8.2 - IMPLEMENTAR EL MODELO NACIONAL PARA LA ATENCIÓN MÉDICA DE URGENCIAS Y ATENCIÓN MÉDICA PREHOSPITALARIA EN EL ESTADO, MEDIANTE LA REGULACIÓN Y ADMINISTRACIÓN DE LAS LLAMADAS DE EMERGENCIA MÉDICA, A TRAVÉS DEL CENTRO REGULADOR DE URGENCIAS MÉDICAS, QUE ASEGURE LA CALIDAD, LA OPORTUNIDAD Y LA EFICACIA DEL SERVICIO, CON RESPETO A LA IDIOSINCRASIA DE LOS USUARIOS, APEGADO A LA NORMATIVIDAD VIGENTE, CON ESTÁNDARES INTERNACIONALES, OPTIMIZANDO LOS RECURSOS DISPONIBLES.

OBJETIVOS DE DESARROLLO SOSTENIBLES
3 - Garantizar una vida sana y promover el bienestar de todos a todas las edades

Nivel	Resumen Narrativo	Indicador	Dimensión	Frecuencia	3er. Trimestre	
					Meta	Avance
FIN	El Servicio de Atención Médica Prehospitalaria se ha otorgado de manera oportuna, contribuyendo al acceso efectivo y universal de la población a los servicios de salud y asistencia social, y se garantiza el uso eficiente y transparente de los recursos disponibles.	Proporción de Servicios de Atención Prehospitalaria Oportunos	EFICACIA	ANUAL	84.66	En proceso
PROPOSITO	La población que presentó una urgencia médica o traumática ha recibido el Servicio de Atención Médica Prehospitalaria solicitado en el sitio del incidente con oportunidad y calidad evitando complicaciones o discapacidades, contribuyendo a su pronto restablecimiento y creando satisfacción en el usuario	Proporción de Solicitudes de Servicio de Atención Prehospitalaria Atendidas.	EFICACIA	ANUAL	86.36	En proceso
COMPONENTE	Atención Médica Prehospitalarias Otorgada.	Porcentaje de Atenciones Médicas Prehospitalarias Otorgadas	EFICACIA	SEMESTRAL	47.50	83.88
ACTIVIDAD	Realización de mantenimiento a las unidades móviles tipo ambulancias.(SS)	Porcentaje de Mantenimientos de ambulancias	EFICACIA	TRIMESTRAL	75.00	55.55
	Adquisición del Equipo Médico Específico para las Ambulancias.(SS)	Porcentaje de equipo médico adquirido	EFICACIA	TRIMESTRAL	75.00	100.00
	Reparación de las unidades móviles tipo ambulancia. (SS)	Porcentaje de reparaciones de ambulancias	EFICACIA	TRIMESTRAL	75.00	60.00
	Adquisición de los insumos (médicos, soluciones, medicamentos, etc).(SS)	Porcentaje de insumos (médicos, soluciones, medicamentos, etc) para Atención Médica Prehospitalaria.	EFICACIA	TRIMESTRAL	75.00	En proceso
	Operación de los servicios de salud (SS)	Porcentaje de plazas ocupadas del personal operativo.	EFICACIA	TRIMESTRAL	100.00	82.22
	Operación de los servicios de salud (SS)	Porcentaje de presupuesto ejercido	EFICIENCIA	TRIMESTRAL	75.00	58.19
	Administración de los servicios de salud (SS)	Porcentaje de presupuesto ejercido	EFICIENCIA	TRIMESTRAL	75.00	En proceso
	Administración de los servicios de salud (SS)	Porcentaje de plazas ocupadas del personal administrativo.	EFICACIA	TRIMESTRAL	100.00	En proceso

	Meta	Devengado	% Avance
Autorizado	$2,329,402.00	$1,542,649.70	66%
Modificado	$ 1,766,733.41	$1,542,649.70	87%

PROGRAMA PRESUPUESTARIO	G005 - PROTECCION CONTRA RIESGOS SANITARIOS - 2022
ENTE PUBLICO	08000000 - SECRETARÍA DE SALUD
CLASIFICACION ADMINISTRATIVA	CENTRALIZADO

PLAN ESTATAL DE DESARROLLO

OBJETIVO 1	2.5.3.2 - IMPULSAR POLÍTICAS PÚBLICAS QUE PROMUEVAN LA VIGILANCIA, PROMOCIÓN, PREVENCIÓN Y CONTROL DE LOS PRINCIPALES PROBLEMAS DE SALUD PÚBLICA DEL ESTADO, A FIN DE FAVORECER EL BIENESTAR DE LA POBLACIÓN.
OBJETIVO 2	2.5.3.5 - PROTEGER LA SALUD DE LA POBLACIÓN CONTRA RIESGOS SANITARIOS, A TRAVÉS DE ACCIONES REGULATORIAS Y NO REGULATORIAS DIRIGIDAS A LAS ACTIVIDADES, ESTABLECIMIENTOS, PRODUCTOS Y SERVICIOS QUE LA POBLACIÓN CONSUME O UTILIZA.

PROGRAMA SECTORIAL SALUD, SEGURIDAD Y ASISTENCIA SOCIAL

OBJETIVO 1	2.5.8.17 - FORTALECER LOS PROCESOS DEL LABORATORIO DE SALUD PÚBLICA DEL ESTADO, ELEVANDO LA CAPACIDAD Y HABILIDAD DE SU PERSONAL TÉCNICO Y ADMINISTRATIVO CONTRIBUYENDO CON LA DISMINUCIÓN DE RIESGOS SANITARIOS Y AMBIENTALES A LOS QUE ESTÁ EXPUESTA LA POBLACIÓN; ASÍ COMO TAMBIÉN ELEVAR LOS PROCESOS DE DIAGNÓSTICO Y REFERENCIA PARA DISMINUIR ENFERMEDADES SUJETAS A VIGILANCIA EPIDEMIOLÓGICA A LAS QUE ESTÁ EXPUESTA LA POBLACIÓN.
OBJETIVO 2	2.5.8.26 - PROMOVER EL CUMPLIMIENTO DE LA NORMATIVIDAD EN MATERIA DE ADICCIONES PARA CONTAR CON UN MARCO REGULATORIO MODERNO-EFICIENTE.
OBJETIVO 3	2.5.8.27 - PROTEGER LA SALUD DE LA POBLACIÓN CONTRA RIESGOS SANITARIOS, A TRAVÉS DE ACCIONES REGULATORIAS Y NO REGULATORIAS DIRIGIDAS A LAS ACTIVIDADES, ESTABLECIMIENTOS, PRODUCTOS Y SERVICIOS QUE LA POBLACIÓN CONSUME O UTILIZA.

OBJETIVOS DE DESARROLLO SOSTENIBLES
3 - Garantizar una vida sana y promover el bienestar de todos a todas las edades

Nivel	Resumen Narrativo	Indicador	Dimensión	Frecuencia	3er. Trimestre	
					Meta	Avance
FIN	Contribuir a Proteger a la población contra Riesgos Sanitarios, a través de acciones regulatorias y no regulatorias, dirigidas a las actividades, establecimientos, productos, servicios, medicamentos y servicios de atención médica que la población tabasqueña consume o utiliza, mediante la aplicación de políticas públicas enfocadas a la eliminación o disminución de exposición de estos	Porcentaje de establecimientos, actividades, productos y servicios, que están bajo la regulación, control y fomento sanitarios	EFICACIA	ANUAL	30.01	En proceso
PROPOSITO	Los establecimientos, actividades, productos y servicios que la población consume o utiliza cumplen con la legislación sanitaria	Porcentaje de cumplimiento de las políticas públicas enfocadas a la protección contra riesgos sanitarios.	EFICACIA	ANUAL	100.00	En proceso
COMPONENTE	Acciones de vigilancia sanitaria aplicadas a establecimientos de bienes y servicios, servicios de salud e insumos para la salud realizadas	Porcentaje de establecimientos de bienes y servicios, servicios de salud e insumos para la salud que cumplen con los requisitos mínimos para proteger a la población contra riesgos sanitarios	EFICACIA	CUATRIMESTRAL	42.00	50.81
	Acciones de vigilancia sanitaria aplicadas en Materia de Salud Ambiental	Porcentaje de establecimientos y productos que cumplen con la normatividad sanitaria en materia de salud ambiental, evidencia y manejo de riesgos.	EFICACIA	CUATRIMESTRAL	46.24	36.64
	Fortalecer los procesos del Laboratorio de Salud Pública del Estado, contribuyendo con la disminución de riesgos sanitarios y ambientales a los que está expuesta la población.	Porcentaje de muestras que no cumplen con la normatividad sanitaria en materia de protección contra riesgos a sanitarios.	EFICACIA	CUATRIMESTRAL	22.14	14.72

Nivel	Resumen Narrativo	Indicador	Dimensión	Frecuencia	3er. Trimestre	
					Meta	Avance
ACTIVIDAD	Verificar las condiciones físico-sanitarias del establecimiento de bienes y servicios (SS)	Porcentaje de verificaciones realizadas en materia de Productos y Servicios e Insumos para la Salud	EFICACIA	TRIMESTRAL	71.25	81.26
	Realizar toma de muestras para análisis microbiológico y fisicoquímico (SS)	Porcentaje de muestreo realizado a establecimientos de bienes y servicios	EFICACIA	TRIMESTRAL	46.66	53.21
	Emitir dictámenes sanitarios a establecimientos de bienes y servicios (SS)	Porcentaje de dictámenes realizados a verificaciones y toma de muestras realizadas en materia de Productos y Servicios e Insumos para la Salud	EFICACIA	TRIMESTRAL	73.50	100.27
	Emitir trámites sanitarios a establecimientos de bienes y servicios, servicios de salud e insumos para la salud (SS)	Porcentaje de trámites sanitarios de establecimientos de bienes y servicios, servicios de salud e insumos para la salud	EFICACIA	TRIMESTRAL	75.00	79.02
	Operación de los servicios de salud (SS)	Porcentaje de plazas ocupadas del personal operativo.	EFICIENCIA	TRIMESTRAL	100.00	77.31
	Operación de los servicios de salud (SS)	Porcentaje de presupuesto ejercido	EFICIENCIA	TRIMESTRAL	75.00	56.21
	Administración de los Servicios de Salud (SS)	Porcentaje de presupuesto ejercido	EFICIENCIA	TRIMESTRAL	75.00	69.01
	Administración de los Servicios de Salud (SS)	Porcentaje de plazas ocupadas del personal administrativo.	EFICACIA	TRIMESTRAL	100.00	83.81
	Realizar el monitoreo de cloro residual libre (SS)	Porcentaje de muestras de agua clorada dentro de las especificaciones establecidas en la NOM-127-SSA1-1994	EFICACIA	TRIMESTRAL	58.50	55.57
	Realizar el monitoreo de cloro residual libre (SS)	Porcentaje total de mediciones de cloro realizadas	EFICACIA	TRIMESTRAL	75.00	69.10
	Verificar las condiciones sanitarias de las actividades en materia de salud ambiental, evidencia y manejo de riesgos (SS)	Porcentaje de verificaciones realizadas en materia de Salud Ambiental	EFICACIA	TRIMESTRAL	76.92	60.23
	Realizar la toma de muestras de aguas de uso y consumo humano, uso recreativo, blancas y negras (SS)	Porcentaje de muestreo realizado en materia de salud ambiental	EFICACIA	TRIMESTRAL	68.03	77.28
	Emitir los dictámenes en materia de salud ambiental y evidencia y manejo de riesgos (SS)	Porcentaje de dictámenes realizados en materia de salud ambiental, evidencia y manejo de riesgos.	EFICACIA	TRIMESTRAL	73.09	70.36
	Emitir trámites sanitarios en materia salud ambiental y evidencia y manejo de riesgos (SS)	Porcentaje de trámites sanitarios en materia de salud ambiental, evidencia y manejo de riesgos.	EFICACIA	TRIMESTRAL	75.00	70.86
	Analizar las Muestras de Vigilancia Sanitaria. (SS)	Porcentaje de Muestras Fuera de Norma Recibidas de Vigilancia Sanitaria para Análisis Fisicoquímicos.	EFICACIA	TRIMESTRAL	20.00	10.11
	Recibir las Muestras de la Dirección de Protección Contra Riesgos Sanitarios. (SS)	Porcentaje de Muestras Fuera de Norma Recibidas de Vigilancia Sanitaria para Análisis Microbiológicos.	EFICACIA	TRIMESTRAL	29.11	20.02

	Meta	Devengado	% Avance
Autorizado	$15,628,085.00	$6,226,025.86	40%
Modificado	$ 14,331,238.52	$6,226,025.86	43%

PROGRAMA PRESUPUESTARIO	K005 - MEJORAMIENTO PARA LA INFRAESTRUCTURA DE LA SALUD - 2022
ENTE PUBLICO	08000000 - SECRETARÍA DE SALUD
CLASIFICACION ADMINISTRATIVA	CENTRALIZADO

PLAN ESTATAL DE DESARROLLO

OBJETIVO 1	2.5.3.2 - IMPULSAR POLÍTICAS PÚBLICAS QUE PROMUEVAN LA VIGILANCIA, PROMOCIÓN, PREVENCIÓN Y CONTROL DE LOS PRINCIPALES PROBLEMAS DE SALUD PÚBLICA DEL ESTADO, A FIN DE FAVORECER EL BIENESTAR DE LA POBLACIÓN.
OBJETIVO 2	2.5.3.6 - MEJORAR LA INFRAESTRUCTURA INSTALADA, A TRAVÉS DE UN PROGRAMA DE DIGNIFICACIÓN Y CONSERVACIÓN DE UNIDADES Y EQUIPOS MÉDICOS, IMPULSANDO LA SUSTITUCIÓN DE ESPACIOS Y TECNOLOGÍAS OBSOLETAS, LA CONCLUSIÓN DE OBRAS EN PROCESO Y LA PUESTA EN MARCHA DE SERVICIOS Y UNIDADES CERRADAS, CONFORME AL PLAN MAESTRO SECTORIAL DE INFRAESTRUCTURA EN SALUD.
OBJETIVO 3	2.5.3.7 - INCREMENTAR EL FINANCIAMIENTO EN SALUD, A TRAVÉS DE LA IMPLEMENTACIÓN DE POLÍTICAS PÚBLICAS QUE PROMUEVAN UNA MAYOR INVERSIÓN Y GARANTICEN EL USO EFICIENTE Y TRANSPARENTE DE LOS RECURSOS DISPONIBLES.

PROGRAMA SECTORIAL SALUD, SEGURIDAD Y ASISTENCIA SOCIAL

OBJETIVO 1	2.5.8.15 - IMPULSAR EL PROCESO DE INCORPORACIÓN DE LA PERSPECTIVA DE GÉNERO EN LA PLANEACIÓN, PROGRAMACIÓN Y EVALUACIÓN DE LAS LÍNEAS DE ACCIÓN DE LOS PROGRAMAS Y /O SERVICIOS DE LA JURISDICCIÓN/UNIDAD DE SALUD CORRESPONDIENTE; A FIN DE IMPLEMENTAR ACCIONES QUE FAVOREZCAN LA ELIMINACIÓN DE LA DESIGUALDAD ENTRE MUJERES Y HOMBRES, PARA AVANZAR CON ELLO, HACIA UN CAMBIO CULTURAL, ORGANIZACIONAL, LIBRE DE VIOLENCIA Y DISCRIMINACIÓN, EN BENEFICIO DEL PERSONAL DE SALUD Y DE LA POBLACIÓN USUARIA.
OBJETIVO 2	2.5.8.27 - PROTEGER LA SALUD DE LA POBLACIÓN CONTRA RIESGOS SANITARIOS, A TRAVÉS DE ACCIONES REGULATORIAS Y NO REGULATORIAS DIRIGIDAS A LAS ACTIVIDADES, ESTABLECIMIENTOS, PRODUCTOS Y SERVICIOS QUE LA POBLACIÓN CONSUME O UTILIZA.
OBJETIVO 3	2.5.8.28 - AMPLIAR Y MEJORAR LA INFRAESTRUCTURA FÍSICA EN SALUD, A TRAVÉS DE LA TERMINACIÓN, CONSTRUCCIÓN, REMODELACIÓN Y EQUIPAMIENTO CON TECNOLOGÍA DE PUNTA DE LAS UNIDADES HOSPITALARIAS.
OBJETIVO 4	2.5.8.9 - BRINDAR LOS SERVICIOS PREVENTIVOS DE SALUD DE MANERA EFICIENTE Y EFICAZ, A TODO EL GRUPO POBLACIONAL SIN DISTINCIÓN ALGUNA, FACILITANDO EL ACCESO AL DERECHO A LA SALUD, PARA LOGRAR MEJORAR SU CALIDAD DE VIDA, PROMOVIENDO LAS POLÍTICAS NACIONALES Y ESTATALES DE LOS PROGRAMAS PARA LA PREVENCIÓN Y CONTROL DE LAS ENFERMEDADES Y RIESGOS A LA SALUD.

OBJETIVOS DE DESARROLLO SOSTENIBLES
3 - Garantizar una vida sana y promover el bienestar de todos a todas las edades

Nivel	Resumen Narrativo	Indicador	Dimensión	Frecuencia	3er. Trimestre	
					Meta	Avance
FIN	Mejorar la infraestructura instalada, a través de un programa de fortalecimiento y conservación de unidades y equipos médicos, impulsando la sustitución de tecnologías obsoletas, la conclusión de obras suspendidas conforme al Plan Maestro Sectorial de Inf	La cantidad y calidad de servicios de mantenimiento realizados en la infraestructura y equipos de las unidades médicas.	EFICACIA	ANUAL	100.00	En proceso
PROPOSITO	El estado de Tabasco fortalece su infraestructura de salud pública para la atención de la población.	Tasa de variación de la atención a usuarios a los sistemas de salud	EFICACIA	ANUAL	17.40	En proceso
COMPONENTE	Equipos obsoletos o fuera de servicio sustituidos	Porcentaje de sustitución y actualización de equipo	EFICACIA	CUATRIMESTRAL	100.00	En proceso
	Estudios y/o proyectos ejecutivos de infraestructura de salud terminados	Porcentaje de estudios y/o proyectos ejecutivos de infraestructura de salud terminados.	EFICACIA	CUATRIMESTRAL	100.00	40.00
ACTIVIDAD	Adquisición de equipos médicos y/o electromecánico	Porcentaje de adquisición de equipos descompuestos o cuya vida útil ya terminó y deben ser renovados.	EFICACIA	CUATRIMESTRAL	100.00	En proceso
	Elaboración del estudio y proyecto ejecutivo para la conclusión de la	Porcentaje de avance físico del estudio y proyecto ejecutivo	EFICACIA	CUATRIMESTRAL	100.00	46.52

Nivel	Resumen Narrativo	Indicador	Dimensión	Frecuencia	3er. Trimestre	
	construcción del Hospital General de Cárdenas, en el municipio de Cárdenas, Tabasco.					
	Elaboración del estudio y proyecto ejecutivo para la conclusión de la construcción del Hospital General de Cárdenas, en el municipio de Cárdenas, Tabasco.	Porcentaje de avance financiero del estudio y proyecto ejecutivo	EFICIENCIA	CUATRIMESTRAL	100.00	40.00

	Meta	Devengado	% Avance
Autorizado	$0.00	$29,191,785.68	
Modificado	$ 44,099,966.99	$29,191,785.68	66%

PROGRAMA PRESUPUESTARIO	K039 - Equipos Médicos para la Atención de la Salud - 2022
ENTE PUBLICO	08000000 - SECRETARÍA DE SALUD
CLASIFICACION ADMINISTRATIVA	CENTRALIZADO

PLAN ESTATAL DE DESARROLLO

OBJETIVO 1	2.5.3.6 - MEJORAR LA INFRAESTRUCTURA INSTALADA, A TRAVÉS DE UN PROGRAMA DE DIGNIFICACIÓN Y CONSERVACIÓN DE UNIDADES Y EQUIPOS MÉDICOS, IMPULSANDO LA SUSTITUCIÓN DE ESPACIOS Y TECNOLOGÍAS OBSOLETAS, LA CONCLUSIÓN DE OBRAS EN PROCESO Y LA PUESTA EN MARCHA DE SERVICIOS Y UNIDADES CERRADAS, CONFORME AL PLAN MAESTRO SECTORIAL DE INFRAESTRUCTURA EN SALUD

PROGRAMA SECTORIAL SALUD, SEGURIDAD Y ASISTENCIA SOCIAL

OBJETIVO 1	2.5.8.28 - AMPLIAR Y MEJORAR LA INFRAESTRUCTURA FÍSICA EN SALUD, A TRAVÉS DE LA TERMINACIÓN, CONSTRUCCIÓN, REMODELACIÓN Y EQUIPAMIENTO CON TECNOLOGÍA DE PUNTA DE LAS UNIDADES HOSPITALARIAS.

OBJETIVOS DE DESARROLLO SOSTENIBLES
3 - Garantizar una vida sana y promover el bienestar de todos a todas las edades

Nivel	Resumen Narrativo	Indicador	Dimensión	Frecuencia	3er. Trimestre	
					Meta	Avance
FIN	Contribuir a mejorar la infraestructura instalada, mediante un Programa de Dignificación y Conservación de Unidades y Equipos Médicos, impulsando la sustitución de espacios y tecnologías obsoletas en las Unidades Médicas de la Secretaría de Salud, para un	Promedio de acceso efectivo a los servicios de salud con equipamiento moderno	EFICACIA	ANUAL	14.68	En proceso
PROPOSITO	Las Unidades Médicas de la Secretaría de Salud incrementan su nivel de equipamiento para la atención médica de la población sin seguridad social	Porcentaje de unidades médicas con equipamiento moderno	EFICACIA	ANUAL	13.33	En proceso
COMPONENTE	Equipos para la atención médica y de diagnóstico oportuno entregados	Porcentaje de equipamiento entregado	EFICACIA	SEMESTRAL	100.00	En proceso
ACTIVIDAD	Adquisición de equipos médicos	Avance financiero de equipos médicos	EFICIENCIA	TRIMESTRAL	44.20	44.20
	Adquisición de equipos médicos	Porcentaje de adquisición de equipos médicos	EFICACIA	TRIMESTRAL	85.71	85.71

	Meta	Devengado	% Avance
Autorizado	$0.00	$4,175,095.20	∞
Modificado	$ 4,175,976.83	$4,175,095.20	100%

PROGRAMA PRESUPUESTARIO	P016 - RECTORIA EN SALUD - 2022
ENTE PUBLICO	08000000 - SECRETARÍA DE SALUD
CLASIFICACION ADMINISTRATIVA	CENTRALIZADO

PLAN ESTATAL DE DESARROLLO

OBJETIVO 1	2.5.3.1 - IMPULSAR EL ACCESO EFECTIVO Y UNIVERSAL DE LA POBLACIÓN A LOS SERVICIOS DE SALUD Y ASISTENCIA SOCIAL, A TRAVÉS DE UN SISTEMA CENTRADO EN LAS PERSONAS, BASADO EN LA CALIDAD Y EL TRATO DIGNO, ENFOCADO EN LA PREVENCIÓN, RESPETUOSO DE LA DIVERSIDAD CULTURAL Y EN DONDE SE GARANTICE EL USO EFICIENTE Y TRANSPARENTE DE LOS RECURSOS DISPONIBLES.
OBJETIVO 2	2.5.3.3 - MEJORAR INTEGRALMENTE EL SISTEMA DE ABASTO INSTITUCIONAL QUE GARANTICE EL ACCESO A LOS MEDICAMENTOS GRATUITOS, ESPECIALMENTE PARA LOS GRUPOS MÁS VULNERABLES, QUE PERMITA EL USO MÁS EFICIENTE Y TRANSPARENTE DE LOS RECURSOS DISPONIBLES.
OBJETIVO 3	2.5.3.4 - IMPULSAR POLÍTICAS PÚBLICAS DE FORMACIÓN, CAPACITACIÓN Y EDUCACIÓN CONTINUA DEL CAPITAL HUMANO, Y FORTALECER LA INVESTIGACIÓN EN SALUD, CON BASE EN EL PANORAMA EPIDEMIOLÓGICO DE LA POBLACIÓN.
OBJETIVO 4	2.5.3.6 - MEJORAR LA INFRAESTRUCTURA INSTALADA, A TRAVÉS DE UN PROGRAMA DE DIGNIFICACIÓN Y CONSERVACIÓN DE UNIDADES Y EQUIPOS MÉDICOS, IMPULSANDO LA SUSTITUCIÓN DE ESPACIOS Y TECNOLOGÍAS OBSOLETAS, LA CONCLUSIÓN DE OBRAS EN PROCESO Y LA PUESTA EN MARCHA DE SERVICIOS Y UNIDADES CERRADAS, CONFORME AL PLAN MAESTRO SECTORIAL DE INFRAESTRUCTURA EN SALUD.
OBJETIVO 5	2.5.3.7 - INCREMENTAR EL FINANCIAMIENTO EN SALUD, A TRAVÉS DE LA IMPLEMENTACIÓN DE POLÍTICAS PÚBLICAS QUE PROMUEVAN UNA MAYOR INVERSIÓN Y GARANTICEN EL USO EFICIENTE Y TRANSPARENTE DE LOS RECURSOS DISPONIBLES.
OBJETIVO 6	2.5.3.8 - ESTABLECER LA RECTORÍA DEL SISTEMA DE SALUD QUE PERMITA EL CUMPLIMIENTO DE LOS OBJETIVOS INSTITUCIONALES, A TRAVÉS DEL DESARROLLO DE CAPACIDADES Y DE UN SISTEMA DE SUPERVISIÓN, MONITOREO, ASESORÍA Y EVALUACIÓN DEL DESEMPEÑO DE LAS DIFERENTES ÁREAS Y PROCESOS ESTRATÉGICOS.
OBJETIVO 7	4.3.3.3 - MEJORAR LAS CONDICIONES DE VIDA Y AMPLIAR LAS OPORTUNIDADES DE SUPERACIÓN DE PERSONAS EN SITUACIÓN DE VULNERABILIDAD, PARA EL DESARROLLO INTEGRAL DE FAMILIAS Y COMUNIDADES.

PROGRAMA SECTORIAL SALUD, SEGURIDAD Y ASISTENCIA SOCIAL

OBJETIVO 1	2.5.8.21 - MEJORAR EL PROCESO DE ADQUISICIÓN Y ABASTO DE MEDICAMENTOS E INSUMOS MÉDICOS, DE LABORATORIO CLÍNICO Y PARA EL PROFESIONAL DE ENFERMERÍA, QUE PERMITA ASEGURAR EL SURTIMIENTO DE LAS RECETAS A LOS PACIENTES Y AUXILIARES DE DIAGNÓSTICO.
OBJETIVO 2	2.5.8.22 - APLICAR UN PLAN DE CAPACITACIÓN CON BASE AL PANORAMA EPIDEMIOLÓGICO QUE MEJORE EL NIVEL DE HABILIDADES Y DESEMPEÑO DEL CAPITAL HUMANO EN SALUD.
OBJETIVO 3	2.5.8.28 - AMPLIAR Y MEJORAR LA INFRAESTRUCTURA FÍSICA EN SALUD, A TRAVÉS DE LA TERMINACIÓN, CONSTRUCCIÓN, REMODELACIÓN Y EQUIPAMIENTO CON TECNOLOGÍA DE PUNTA DE LAS UNIDADES HOSPITALARIAS.
OBJETIVO 4	2.5.8.34 - IMPLEMENTAR Y MEJORAR LOS SISTEMAS ADMINISTRATIVOS Y NORMATIVOS, DE ACUERDO A LA PLANEACIÓN DEMOCRÁTICA DE LOS SERVICIOS DE SALUD EN EL ESTADO, CON LA FINALIDAD DE OFRECER UN SISTEMA DE SALUD EFICIENTE, EQUITATIVO Y ACCESIBLE PARA TODOS LOS HABITANTES DEL ESTADO DE TABASCO.
OBJETIVO 5	2.5.8.9 - BRINDAR LOS SERVICIOS PREVENTIVOS DE SALUD DE MANERA EFICIENTE Y EFICAZ, A TODO EL GRUPO POBLACIONAL SIN DISTINCIÓN ALGUNA, FACILITANDO EL ACCESO AL DERECHO A LA SALUD, PARA LOGRAR MEJORAR SU CALIDAD DE VIDA, PROMOVIENDO LAS POLÍTICAS NACIONALES Y ESTATALES DE LOS PROGRAMAS PARA LA PREVENCIÓN Y CONTROL DE LAS ENFERMEDADES Y RIESGOS A LA SALUD.

OBJETIVOS DE DESARROLLO SOSTENIBLES
3 - Garantizar una vida sana y promover el bienestar de todos a todas las edades

Nivel	Resumen Narrativo	Indicador	Dimensión	Frecuencia	3er. Trimestre	
					Meta	Avance

FIN	Contribuir a brindar los servicios preventivos de salud de manera eficiente y eficaz, a todo el grupo poblacional sin distinción alguna, mediante la facilidad del acceso al derecho a la salud, para lograr mejorar su calidad de vida, promoviendo las políticas nacionales y estatales de los programas para la prevención y control de las enfermedades y riesgos a la salud	Porcentaje de usuarios satisfechos con la calidad de la atención médica recibida.	EFICACIA	ANUAL	90.00	En proceso
PROPOSITO	La población del estado de Tabasco tiene servicios de salud eficientes que aseguran el acceso efectivo a servicios de salud con calidad.	Porcentaje de implantación de los proyectos estratégicos para la conducción eficaz de la Secretaría de Salud en el año.	EFICACIA	ANUAL	17.74	En proceso
COMPONENTE	Confianza y mejora en la calidad de los servicios de salud cumplidas.	Porcentaje de cumplimiento de las cartas compromiso firmadas con el aval ciudadano.	EFICACIA	CUATRIMESTRAL	49.27	21.74
	Certificados de necesidad en infraestructura física en salud emitido.	Porcentaje de certificados de necesidad autorizado por la Dgeplades.	EFICACIA	SEMESTRAL	50.00	5.26
	Mejora en el desempeño y los resultados de los programas presupuestarios aprobado.	Porcentaje de monitoreo y Evaluación del desempeño que se aplicarán a los programas presupuestarios.	EFICACIA	SEMESTRAL	100.00	En proceso
ACTIVIDAD	Monitoreo Institucional a las Unidades Médicas (SS).	Porcentaje de unidades médicas que aplican el monitoreo institucional.	EFICACIA	CUATRIMESTRAL	75.00	47.18
	Operación de los servicios de salud (SS).	Porcentaje de plazas ocupadas del personal operativo.	EFICACIA	TRIMESTRAL	100.00	100.74
	Operación de los servicios de salud (SS).	Porcentaje de presupuesto ejercido.	EFICIENCIA	TRIMESTRAL	75.00	69.05
	Administración de los servicios de salud (SS).	Porcentaje de presupuesto ejercido.	EFICIENCIA	TRIMESTRAL	75.00	110.55
	Administración de los servicios de salud (SS).	Porcentaje de plazas ocupadas del personal administrativo.	EFICACIA	TRIMESTRAL	100.00	94.31
	Registro del avance de las acciones de infraestructura y equipamiento en el plan maestro de infraestructura (SS).	Porcentaje de avance de las acciones de infraestructura y equipamiento registradas en el Plan Maestro de Infraestructura.	EFICACIA	TRIMESTRAL	75.00	93.33
	Seguimiento de los aspectos susceptible de mejora (SS).	Porcentaje de seguimiento de los Aspectos Susceptibles de Mejora.	EFICACIA	TRIMESTRAL	37.50	37.50
	Realización de evaluaciones de programas y servicios de salud (SS).	Porcentaje de evaluaciones de resultados realizadas.	EFICACIA	TRIMESTRAL	75.00	75.00
	Operación del Sistema Nacional de Información en Salud (SS).	Porcentaje de actualización electrónica de información en salud.	EFICACIA	TRIMESTRAL	100.00	100.00

	Meta	Devengado	% Avance
Autorizado	$786,047,774.00	$202,362,011.35	26%
Modificado	$ 713,554,194.87	$202,362,011.35	28%

SECRETARÍA DE SEGURIDAD Y PROTECCIÓN CIUDADANA

La Secretaría de Seguridad y Protección Ciudadana actualmente cuenta con 12 Programas presupuestarios con las modalidades siguientes:

- E: Prestación de Servicios Públicos;
- G: Regulación y Supervisión;
- K: Proyectos de inversión;
- L: Obligaciones de cumplimiento de resolución jurisdiccional, y
- N: Desastres Naturales.

El Presupuesto total devengado por parte del Ente Público al cierre del tercer trimestre es: $1,726,432,928.11

De acuerdo con las Matrices de Indicadores para Resultados de los Programas presupuestarios propuestos para el ejercicio fiscal 2022, el Ente Público cuenta con 92 indicadores de desempeño al cierre del tercer trimestre, de los cuales, 57 se encuentran en un nivel de logro igual o por encima de la meta programada.

El cuadro contiene los indicadores de desempeño de los Pps con MIR en el ejercicio fiscal 2022

Pp	Indicadores
E019	15
E021	15
E031	12
E032	13
E037	17
G006	3
K009	5
K013	4
K015	5
K017	3
Total	92

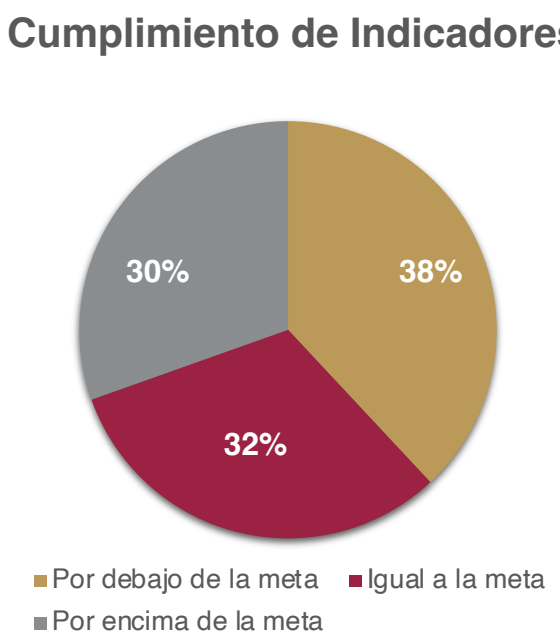

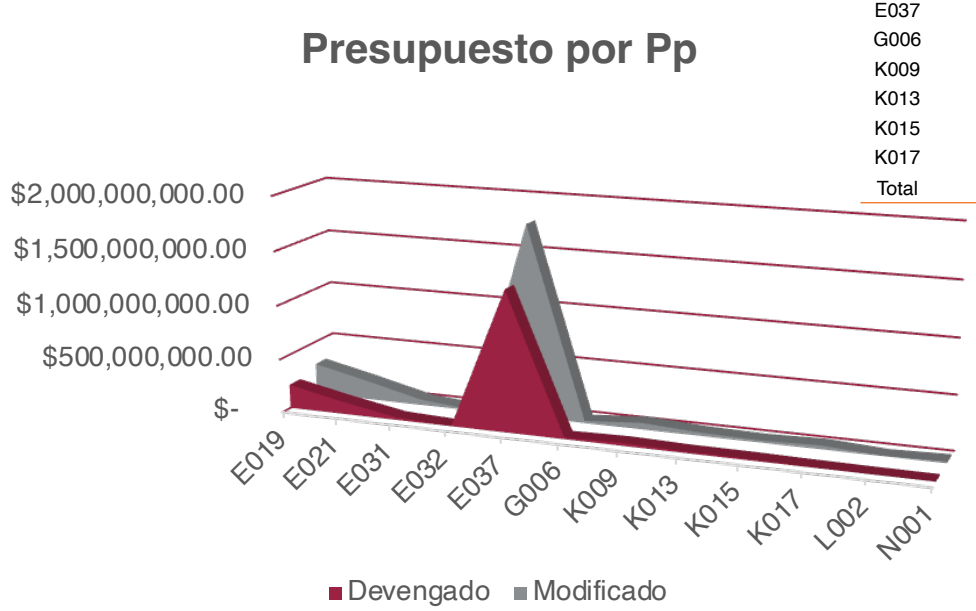

PROGRAMA PRESUPUESTARIO	E019 - OPERACION DEL SISTEMA PENITENCIARIO ESTATAL - 2022
ENTE PUBLICO	04000000 - SECRETARÍA DE SEGURIDAD Y PROTECCIÓN CIUDADANA
CLASIFICACION ADMINISTRATIVA	CENTRALIZADO

PLAN ESTATAL DE DESARROLLO

OBJETIVO 1	1.4.3.3 - CONTRIBUIR A GARANTIZAR EL ORDEN Y LA PAZ PÚBLICA, ASÍ COMO SALVAGUARDAR LA INTEGRIDAD FÍSICA Y PATRIMONIAL DE LAS PERSONAS.

PROGRAMA SECTORIAL SEGURIDAD PÚBLICA Y PROTECCIÓN CIUDADANA

OBJETIVO 1	1.2.8.14 - GENERAR LAS CONDICIONES EN MATERIA DE INFRAESTRUCTURA, MODERNIZANDO, REHABILITANDO Y AMPLIANDO ESPACIOS EN LOS CENTROS PENITENCIARIOS DEL ESTADO, PARA GARANTIZAR UNA ESTANCIA DIGNA DE LAS PERSONAS PRIVADAS DE LA LIBERTAD, MEDIANTE EL EQUIPAMIENTO DE TECNOLOGÍAS DE INFORMACIÓN DE ÚLTIMA GENERACIÓN.
OBJETIVO 2	1.2.8.19 - FORTALECER A LOS CENTROS PENITENCIARIOS CON RECURSOS HUMANOS, A TRAVÉS DEL RECLUTAMIENTO Y CAPACITACIÓN DE CUSTODIOS PENITENCIARIOS Y PERSONAL ADMINISTRATIVO.

OBJETIVOS DE DESARROLLO SOSTENIBLES
19 - No aplica

Nivel	Resumen Narrativo	Indicador	Dimensión	Frecuencia	3er. Trimestre	
					Meta	Avance
FIN	Contribuir a la modernización de la infraestructura de la policía estatal y del sistema penitenciario con cobertura en todo el estado, mediante la implementación de programas de mantenimiento y mejora de instalaciones, renovación de equipamiento, dignificación penitenciaria que inhiban la reincidencia y apoyen la reinserción social efectiva.	Porcentaje de sobrepoblación de los CERESOS y Centros Regionales del Sistema Penitenciario Estatal	EFICACIA	ANUAL	84.72	En proceso
PROPOSITO	La población del sistema penitenciario que participan en actividades laborales cuenta con condiciones adecuadas para sus actividades de reinserción social.	Porcentaje de sobrepoblación de los CERESOS y Centros Regionales del Sistema Penitenciario Estatal	EFICACIA	ANUAL	99.38	En proceso
COMPONENTE	Capacidad instalada de reclusión de los sistemas penitenciarios estatales fortalecida.	porcentaje de variación en la capacidad instalada de reclusión del sistema penitenciario estatal.	EFICACIA	SEMESTRAL	51.58	100.02
	Despresurización del sistema penitenciario de internos elegibles a programas de libertad anticipada lograda	Porcentaje de personas privadas de la libertad que alcanzaron su libertad anticipada.	EFICACIA	SEMESTRAL	47.37	33.74
ACTIVIDAD	Reestructuración organizativa del sistema estatal penitenciario.	Porcentaje de avance en la ejecución del programa integral de reestructuración organizativa del sistema estatal penitenciario	EFICACIA	TRIMESTRAL	75.00	56.00
	Mantenimiento, renovación, expansión y mejora de Infraestructura y equipamiento, así como de abastecimiento de personal del sistema estatal Penitenciario	Porcentaje de avance en la ejecución del programa.	EFICACIA	TRIMESTRAL	68.75	62.10
	Mantenimiento y operación del Sistema Penitenciario Estatal.	Porcentaje de avance financiero en la administración de los recursos del gasto corriente	EFICACIA	TRIMESTRAL	73.32	137.63
	Operación de los servicios de seguridad ciudadana (personal operativo PLAZA)	Porcentaje de plazas ocupadas del personal operativo.	EFICACIA	TRIMESTRAL	95.14	94.82
	Operación de los servicios de seguridad ciudadana (personal operativo PRESUPUESTO)	Porcentaje de presupuesto ejercido	EFICACIA	TRIMESTRAL	100.00	100.00

Nivel	Resumen Narrativo	Indicador	Dimensión	Frecuencia	3er. Trimestre	
					Meta	Avance
	Administración de los servicios de seguridad ciudadana (personal administrativo PLAZA)	Porcentaje de plazas ocupadas del personal administrativo.	EFICACIA	TRIMESTRAL	88.60	87.99
	Administración de los servicios de seguridad ciudadana (personal administrativo PRESUPUESTO)	Porcentaje de presupuesto ejercido	EFICACIA	TRIMESTRAL	100.00	99.72
	Administración de los servicios de seguridad ciudadana (personal médico PLAZA)	Porcentaje de plazas ocupadas del personal Médico	EFICACIA	TRIMESTRAL	88.24	96.08
	Administración de los servicios de seguridad ciudadana (personal médico PRESUPUESTO)	Porcentaje de presupuesto ejercido del área Médico	EFICACIA	TRIMESTRAL	100.00	99.38
	Fortalecimiento integral de despresurización penitenciaria.	Porcentaje de avance en la ejecución del programa.	EFICACIA	TRIMESTRAL	62.50	51.28
	Fortalecimiento de los consejos técnicos interdisciplinarios.	Porcentaje de avance en la ejecución de los programas a desarrollar	EFICACIA	TRIMESTRAL	67.85	72.33
	fortalecimiento de los programas de libertades anticipadas.	Porcentaje de avance en la ejecución del programa de fortalecimiento de las acciones de libertades anticipadas	EFICACIA	TRIMESTRAL	72.00	32.00
	Dotar de todos los insumos necesarios al personal de esta Dirección para combatir el problema epidemiológico COVID-19.	Porcentaje de avance de la entrega de insumos, accesorios y equipos necesarios para el combate y prevención de la epidemia covid -19 en la Dirección General del Sistema Penitenciario	EFICACIA	TRIMESTRAL	70.00	70.00

	Meta	Devengado	% Avance
Autorizado	$334,688,978.00	$219,690,553.04	66%
Modificado	$ 285,572,479.33	$219,690,553.04	77%

PROGRAMA PRESUPUESTARIO	E021 - PROTECCION VIAL - 2022
ENTE PUBLICO	04000000 - SECRETARÍA DE SEGURIDAD Y PROTECCIÓN CIUDADANA
CLASIFICACION ADMINISTRATIVA	CENTRALIZADO

PLAN ESTATAL DE DESARROLLO

OBJETIVO 1	1.4.3.6 - MODERNIZAR LA INFRAESTRUCTURA DE LA POLICÍA ESTATAL, CON COBERTURA EN TODO EL ESTADO, DANDO PRIORIDAD A LAS CASETAS, MÓDULOS DE SEGURIDAD Y VIGILANCIA Y LOS CUARTELES DE MANDO REGIONALES.

PROGRAMA SECTORIAL SEGURIDAD PÚBLICA Y PROTECCIÓN CIUDADANA

OBJETIVO 1	1.2.8.2 - DISMINUIR LA INCIDENCIA DE ACCIDENTES VIALES EN EL ESTADO DE TABASCO MEDIANTE LA IMPLEMENTACIÓN DE PROGRAMAS DE MANTENIMIENTO Y REHABILITACIÓN DE LOS SEÑALAMIENTOS VIALES, ASÍ COMO DE PROGRAMAS PERMANENTES DE EDUCACIÓN VIAL.
OBJETIVO 2	1.2.8.3 - INTENSIFICAR ACCIONES PARA AUMENTAR Y MANTENER EN ÓPTIMAS CONDICIONES LOS ARCOS CON SISTEMA DE IDENTIFICACIÓN POR RADIOFRECUENCIA LECTORES DE CONSTANCIAS VEHICULARES EN EL ESTADO DE TABASCO.

OBJETIVOS DE DESARROLLO SOSTENIBLES
19 - No aplica

Nivel	Resumen Narrativo	Indicador	Dimensión	Frecuencia	3er. Trimestre	
					Meta	Avance
FIN	Contribuir al fortalecimiento de la seguridad patrimonial y física en el territorio del Estado, mediante la intervención de vigilancia del tráfico y tránsito vehicular en las calles y caminos de jurisdicción estatal.	Tasa de variación de accidentes viales en el Estado de Tabasco	EFICACIA	ANUAL	-6.04	En proceso
PROPOSITO	Los habitantes del Estado de Tabasco cuentan con las condiciones adecuadas de seguridad patrimonial y física, en el uso de caminos y vialidades.	Porcentaje de avance de variación del registro de vehículos en el REPUVE.	EFICACIA	ANUAL	10.18	En proceso
COMPONENTE	Flujo vehicular y peatonal mejorado.	Porcentaje de la rehabilitación de la infraestructura semafórica	EFICIENCIA	SEMESTRAL	3.10	23.05
	Cobertura y vigilancia del cumplimiento de la Ley de tránsito y vialidad implementadas	Tasa de variación de infracciones de tránsito aplicadas en el Municipio de Centro	EFICACIA	SEMESTRAL	-0.88	-1.65
	Educación vial fomentada	Porcentaje de personas que reciben curso de educaciónvial	EFICACIA	SEMESTRAL	48.62	112.12
ACTIVIDAD	Estudios realizados para el correcto funcionamiento de las vialidades en el estado	Mide cantidad de estudios realizados para el correcto funcionamiento de las vialidades.	EFICIENCIA	TRIMESTRAL	97.92	38.00
	Mantenimiento, renovación equipamiento, para funciones de seguridad y educación vial, y de servicios al público.	Porcentaje en el avance del programa de mejora de las capacidades de atención para la educación vial	EFICACIA	TRIMESTRAL	86.36	25.00
	modernización de los servicios al público y dispositivos electrónicos de seguridad vial.	Proporción de avance en la ejecución del programa integral de modernización de los servicios al público y dispositivos electrónicos	EFICACIA	TRIMESTRAL	100.00	En proceso
	Programa de operatividad de las acciones de seguridad y educación vial y de servicios al público.	Proporción de avance en la ejecución del programa de asignación de recursos para la operatividad de las acciones de seguridad y protección ciudadana	EFICACIA	TRIMESTRAL	72.97	En proceso
	Operación de los servicios de seguridad ciudadana (personal operativo PLAZA)	Porcentaje de plazas ocupadas del personal operativo.	EFICACIA	TRIMESTRAL	88.43	91.47
	Operación de los servicios de seguridad ciudadana (personal operativo	Porcentaje de presupuesto ejercido	EFICACIA	TRIMESTRAL	100.00	100.00

Nivel	Resumen Narrativo	Indicador	Dimensión	Frecuencia	3er. Trimestre	
					Meta	Avance
	PRESUPUESTO)					
	Administración de los servicios de seguridad ciudadana (personal administrativo PLAZA)	Porcentaje de plazas ocupadas del personal administrativo.	EFICACIA	TRIMESTRAL	93.75	90.27
	Administración de los servicios de seguridad ciudadana (personal administrativo PRESUPUESTO)	Porcentaje de presupuesto ejercido	EFICACIA	TRIMESTRAL	100.00	98.60
	Adquisición de Software para el nuevo programa integral de digitalización de infracciones que se implementara por la Dirección de la Policía Estatal de Caminos.	Porcentaje de avance en la ejecución del programa integral de modernización de los servicios al público mediante la digitalización de infracciones.	EFICACIA	TRIMESTRAL	33.33	En proceso
	Adquisición de Software para el nuevo programa integral de digitalización de infracciones que se implementara por la Dirección de la Policía Estatal de Caminos.	Porcentaje de avance de la adquisición del software para la modernización y digitalización de infracciones.	EFICIENCIA	TRIMESTRAL	33.33	En proceso
	impulso a la cultura de educación y seguridad vial	Porcentaje de personas que reciben el programa permanente de impulso a la cultura y seguridad vial.	EFICACIA	TRIMESTRAL	60.00	624.96
	mejora de las capacidades de atención para la educación vial.	Porcentaje en el avance del programa de mejora de las capacidades de atención para la educación vial	EFICIENCIA	TRIMESTRAL	74.60	44.70

	Meta	Devengado	% Avance
Autorizado	$334,688,978.00	$219,690,553.04	66%
Modificado	$ 285,572,479.33	$219,690,553.04	77%

PROGRAMA PRESUPUESTARIO	E031 - MONITOREO Y COMUNICACIONES PARA LA SEGURIDAD CIUDADANA - 2022
ENTE PUBLICO	04000000 - SECRETARÍA DE SEGURIDAD Y PROTECCIÓN CIUDADANA
CLASIFICACION ADMINISTRATIVA	CENTRALIZADO

PLAN ESTATAL DE DESARROLLO

OBJETIVO 1	1.4.3.13 - FORTALECIMIENTO DE LA INFRAESTRUCTURA DEL CENTRO DE MANDO Y COMUNICACIONES DE LA SECRETARÍA DE SEGURIDAD Y PROTECCIÓN CIUDADANA PARA OTORGAR UNA RESPUESTA OPORTUNA Y EFICAZ A LA SOCIEDAD.

PROGRAMA SECTORIAL SEGURIDAD PÚBLICA Y PROTECCIÓN CIUDADANA

OBJETIVO 1	1.2.8.4 - ESTABLECER Y CONSOLIDAR, EL CENTRO ESTATAL DE INFORMACIÓN DEL SISTEMA DE INFORMACIÓN ESTATAL DE SEGURIDAD PÚBLICA, PARA ADMINISTRAR Y RESGUARDAR LAS BASES DE DATOS DEL SISTEMA ESTATAL, EN EL CENTRO DE MANDO Y COMUNICACIONES C4.
OBJETIVO 2	1.2.8.5 - ESTABLECER LOS MECANISMOS NECESARIOS PARA DISMINUIR LA CANTIDAD DE LLAMADAS DE BROMA EN LA LÍNEA DE EMERGENCIAS 911 Y DENUNCIA ANÓNIMA CIUDADANA 089.

OBJETIVOS DE DESARROLLO SOSTENIBLES
19 - No aplica

Nivel	Resumen Narrativo	Indicador	Dimensión	Frecuencia	3er. Trimestre	
					Meta	Avance
FIN	Fortalecer y garantizar respecto a la vida a libertad y el patrimonio ciudadano donde predomine la sensación de confianza a la ciudadanía del Estado de Tabasco mediante el servicio oportuno a las llamadas	Tasa de variación a respuesta de interoperabilidad de los reportes en situaciones de emergencia	EFICACIA	ANUAL	-0.44	En proceso
PROPOSITO	Los ciudadanos del Estado de Tabasco reciben respuesta oportuna y eficaz de interoperabilidad de los reportes canalizados por situaciones de emergencia.	porsentaje de respuesta efectiva de interoperabilidad	EFICACIA	ANUAL	69.17	En proceso
COMPONENTE	Fomentar la cultura de la denuncia ciudadana y el uso del sistema de emergencia	Tasa de variación de las llamadas de denuncia anónima ciudadana en el año actual	EFICIENCIA	SEMESTRAL	-4.33	-61.30
	Situaciones de emergencia son reportadas a través del servicio 911 e identificadas como útiles y no útiles.	Porcentaje de llamadas del 911 recibidas e identificadas como útiles	EFICACIA	SEMESTRAL	37.44	15.46
	Las personas que tienen conocimiento de situaciones relacionadas con delitos utilizan el servicio de denuncia anónima ciudadana	Porcentaje de llamadas de denuncia anónima ciudadana canalizadas	EFICACIA	SEMESTRAL	2.32	12.05
ACTIVIDAD	Incrementar el uso responsable del número de emergencia 911 mediante la promoción publicitaria relacionando campañas de eficiencia en la atención de las llamadas.	Tasa de variación de la promoción publicitaria de la línea de emergencia 911	EFICACIA	TRIMESTRAL	-0.01	-8.00
	Incrementar el uso responsable del número de emergencia 089 mediante el incremento de la eficiencia en la atención de las llamadas.	Tasa de variación de las llamadas útiles de la línea de denuncia anónima ciudadana	EFICACIA	TRIMESTRAL	68.64	64.57
	Aplicación del protocolo de atención de la llamada recibida en la línea de emergencia 911.	Porcentaje de llamadas de la línea de emergencia 911 que siguieron el protocolo de atención	EFICACIA	TRIMESTRAL	14.02	12.09
	Captura de información de la llamada recibida en la línea de emergencia 911 en el sistema policíaco de administración de registros SafetyNet RMS.	Porcentaje de reportes generados en la línea de emergencia 911	EFICACIA	TRIMESTRAL	41.18	34.25

Nivel	Resumen Narrativo	Indicador	Dimensión	Frecuencia	3er. Trimestre	
					Meta	Avance
	Canalización efectiva del reporte de la línea de emergencia 911 al área de despacho correspondiente.	Porcentaje de reportes canalizados efectivos de la línea de emergencia 911	EFICACIA	TRIMESTRAL	51.87	80.01
	Protocolo de atención de la llamada recibida en la línea de denuncia anónima ciudadana.	Porcentaje de llamadas de la línea de denuncia anónima ciudadana que siguieron el protocolo de atención	EFICACIA	TRIMESTRAL	78.35	155.84
	Captura de información de la llamada en el sistema de denuncia anónima ciudadana.	Porcentaje de reportes generados en la línea de denuncia anónima ciudadana	EFICACIA	TRIMESTRAL	-6.36	-101.66
	Administración de los servicios de seguridad ciudadana (personal administrativo PLAZA)	Porcentaje de plazas ocupadas del personal administrativo.	EFICACIA	TRIMESTRAL	100.00	100.00
	Administración de los servicios de seguridad ciudadana (personal administrativo PRESUPUESTO)	Porcentaje de presupuesto ejercido	EFICACIA	TRIMESTRAL	100.00	99.96

	Meta	Devengado	% Avance
Autorizado	$18,562,794.00	$22,672,972.46	122%
Modificado	$ 50,316,381.03	$22,672,972.46	45%

PROGRAMA PRESUPUESTARIO	E032 - PREVENCION SOCIAL DEL DELITO Y PARTICIPACION CIUDADANA - 2022
ENTE PUBLICO	04000000 - SECRETARÍA DE SEGURIDAD Y PROTECCIÓN CIUDADANA
CLASIFICACION ADMINISTRATIVA	CENTRALIZADO

PLAN ESTATAL DE DESARROLLO

OBJETIVO 1	1.4.3.3 - CONTRIBUIR A GARANTIZAR EL ORDEN Y LA PAZ PÚBLICA, ASÍ COMO SALVAGUARDAR LA INTEGRIDAD FÍSICA Y PATRIMONIAL DE LAS PERSONAS.
OBJETIVO 2	1.4.3.5 - INTENSIFICAR LA COORDINACIÓN DE LAS INSTANCIAS DE SEGURIDAD DE LOS TRES ÓRDENES DE GOBIERNO Y LA PARTICIPACIÓN CIUDADANA PARA COADYUVAR EN LA GENERACIÓN DE LAS ESTRATEGIAS QUE GARANTICEN LA SEGURIDAD PÚBLICA.

PROGRAMA SECTORIAL SEGURIDAD PÚBLICA Y PROTECCIÓN CIUDADANA

OBJETIVO 1	1.2.8.1 - DISMINUIR LA INCIDENCIA DELICTIVA DEL FUERO COMÚN MEDIANTE EL FORTALECIMIENTO DE LAS CAPACIDADES OPERATIVAS DE LAS CORPORACIONES POLICIALES.
OBJETIVO 2	1.2.8.25 - MANTENER A TRAVÉS DEL CENTRO ESTATAL DE PREVENCIÓN SOCIAL DEL DELITO Y PARTICIPACIÓN CIUDADANA, COLABORACIÓN EFECTIVA Y OPORTUNA ANTE LAS INSTITUCIONES PÚBLICAS DE LOS TRES ÓRDENES DE GOBIERNO EN EL ÁMBITO NACIONAL E INTERNACIONAL, PARA COADYUVAR EN LA IMPLEMENTACIÓN DE PROGRAMAS DE CULTURA DE PAZ, LEGALIDAD Y PREVENCIÓN SOCIAL DE LA VIOLENCIA Y LA DELINCUENCIA.
OBJETIVO 3	1.2.8.26 - FORTALECER LAS CAPACIDADES INSTITUCIONALES DE LAS UNIDADES MUNICIPALES EN MATERIA DE PREVENCIÓN SOCIAL DE LA VIOLENCIA Y LA DELINCUENCIA, PARA LA IMPLEMENTACIÓN DE POLÍTICAS PÚBLICAS, ESTABLECIDAS EN ACCIONES TRANSVERSALES QUE PROPICIEN LA CULTURA DE LEGALIDAD, CÍVICA, DE PROTECCIÓN DE DERECHOS HUMANOS Y PREVENCIÓN DEL DELITO.
OBJETIVO 4	1.2.8.27 - IMPLEMENTAR PROGRAMAS Y PROYECTOS QUE PERMITAN LA PARTICIPACIÓN ACTIVA DEL SECTOR PÚBLICO, PRIVADO Y LA SOCIEDAD CIVIL PARA EL FOMENTO DE ACCIONES SOBRE CULTURA DE LEGALIDAD, PROTECCIÓN INTEGRAL DE LOS DERECHOS HUMANOS CON ENFOQUE PREVENTIVO SOBRE LA VIOLENCIA Y DELINCUENCIA.

PROGRAMA ESPECIAL TRANSVERSAL POBLACIÓN INDÍGENAS, BIENESTAR RURAL, CENTROS INTEGRADORES Y GRUPOS VULNERABLES

OBJETIVO 1	4.13.8.1 - FORTALECER LA INCLUSIÓN Y COHESIÓN SOCIAL EN LOS PUEBLOS INDÍGENAS, PARA REVALORAR NUESTRAS RAÍCES Y ORÍGENES, CON PROGRAMAS Y PROYECTOS QUE PERMITAN DESPLEGAR LAS CAPACIDADES Y TALENTOS DE SUS HOMBRES Y MUJERES.
OBJETIVO 2	4.13.8.12 - IMPULSAR LA IGUALDAD SUSTANTIVA ENTRE LOS GÉNEROS, PARA ERRADICAR LA VIOLENCIA DE TODO TIPO EN CONTRA DE MUJERES DE LAS DIFERENTES EDADES, Y LOGRAR EL EJERCICIO PLENO DE SUS TALENTOS, CON UN TRABAJO TRANSVERSAL QUE GARANTICE EL RESPETO DE SUS DERECHOS HUMANOS, Y PROMUEVA EL ACCESO A SERVICIOS PÚBLICOS COMO EDUCACIÓN Y SALUD, Y A LAS OPORTUNIDADES SOCIALES, ECONÓMICAS Y DE LIDERAZGO EN SUS ÁMBITOS DE DESEMPEÑO.

PROGRAMA ESPECIAL TRANSVERSAL FRONTERA SUR Y LA MIGRACIÓN NACIONAL E INTERNACIONAL

OBJETIVO 1	4.14.8.1 - PROMOVER EL FORTALECIMIENTO DE LAS RELACIONES INSTITUCIONALES Y LA COOPERACIÓN SOLIDARIA ENTRE LOS ORGANISMOS AUTÓNOMOS, ORGANIZACIONES CIVILES Y EL ESTADO, CON LA FINALIDAD DE PROTEGER LOS DERECHOS HUMANOS DE FORMA INTEGRAL, CON TRANSPARENCIA, RESPETO Y PARTICIPACIÓN CIUDADANA.
OBJETIVO 2	4.14.8.6 - ASEGURAR LA ATENCIÓN A LA DEMANDA EDUCATIVA EN TODOS LOS NIVELES Y MODALIDADES, QUE PROPICIE LA PRESENCIA DE CONDICIONES PARA EL DESARROLLO HUMANO Y ECONÓMICO DE LA REGIÓN.

OBJETIVOS DE DESARROLLO SOSTENIBLES
19 - No aplica

Nivel	Resumen Narrativo	Indicador	Dimensión	Frecuencia	3er. Trimestre	
					Meta	Avance
FIN	Contribuir a la disminución de la prevención social de la violencia y la delincuencia en el Estado de Tabasco mediante programas integrales de prevención de la violencia, en los tres órdenes de gobierno.	Porcentaje de planes y programas municipales con acciones y medidas preventivas para reducir la incidencia delictiva en materia de seguridad ciudadana delictiva.	EFICACIA	ANUAL	9.11	En proceso
PROPOSITO	El Centro Estatal de Prevención Social del Delito y Participación Ciudadana coordina y gestiona mecanismos de interinstitucionalidad orientadas a reducir factores de riesgo de violencia e incidencia delictiva con participación ciudadana.	Promedio de planes y programas municipales con acciones y medidas preventivas para reducir la incidencia delictiva en materia de seguridad	EFICACIA	ANUAL	53.33	En proceso
COMPONENTE	Espacios para promover la prevención de la violencia y de la comisión de delitos generados	Porcentaje de grupos de la sociedad civil instalados en zonas de atención prioritaria prevalente	EFICACIA	SEMESTRAL	3.70	5.40
	Mecanismos de participación ciudadana que promuevan la integración de comités de participación social y redes ciudadanas establecidos.	Porcentaje de Procesos y proyectos participativos en el sector comunitario del Estado	EFICACIA	SEMESTRAL	41.67	48.60
	Impulsar mecanismos participativos de cultura de paz y prevención de la violencia que contribuya en mejorar la calidad de las personas en condiciones de vulnerabilidad mediante programas socio productivo de auto empleo y de sana convivencia favoreciendo p	Porcentaje de avance de programas y proyectos participativos consolidados en el Estado	EFICIENCIA	SEMESTRAL	50.00	27.27
ACTIVIDAD	Fomentar la participación ciudadana para la integración de redes que fortalezcan las acciones y estrategias de prevención social de la violencia y la delincuencia	Porcentaje de Prevención social interinstitucional (Unidades Municipales, Capacitaciones y Convenios [cartas de intención])	EFICACIA	TRIMESTRAL	2.05	6.01
	Integración de comités de participación de actores de la sociedad para el fomento de actividades de la cultura de paz y de legalidad	Porcentaje de participación Social Comunitaria a través de Programas Integrales: pláticas, deportes, arte y cultura	EFICACIA	TRIMESTRAL	9.68	4.48
	Promover grupos participativos de la sociedad civil para fortalecer los sectores educativos en diversos ámbitos del Estado	Porcentaje de Intervención en el Sector Educativo de los comités de participación de cultural, arte y deporte.	EFICACIA	TRIMESTRAL	4.11	10.21
	Implementación de proyectos socio productivos y de auto empleo.	Porcentaje de Practicas Restaurativas (Procesos de Mediación Acuerdos Conciliatorios)	EFICACIA	TRIMESTRAL	90.00	51.51
	Generación de mecanismos restaurativos de cultura de paz y de legalidad para reducir factores de riesgo en la comunidad	Porcentaje de Actas de Acuerdo de la mediación realizados	EFICIENCIA	TRIMESTRAL	98.36	55.28
	Impulsar prácticas restaurativas de cultura de paz y de legalidad para priorizar las estrategias y acciones en la prevención social de la violencia en materia comunitaria.	Porcentaje de Actas de Acuerdo de la mediación realizados	EFICACIA	TRIMESTRAL	66.44	129.89
	Operación de los servicios de seguridad ciudadana (personal operativo PLAZA)	Porcentaje de plazas ocupadas del personal operativo.	EFICACIA	TRIMESTRAL	80.00	86.67
	Operación de los servicios de seguridad ciudadana (personal operativo PRESUPUESTO)	Porcentaje de presupuesto ejercido	EFICIENCIA	TRIMESTRAL	100.00	100.00
	Administración de los servicios de seguridad ciudadana (personal administrativo PLAZA)	Porcentaje de plazas ocupadas del personal administrativo.	EFICACIA	TRIMESTRAL	100.00	100.00
	Administración de los servicios de seguridad ciudadana (personal administrativo PRESUPUESTO)	Porcentaje de presupuesto ejercido	EFICIENCIA	TRIMESTRAL	100.00	100.00

	Meta	Devengado	% Avance
Autorizado	$18,562,794.00	$22,672,972.46	122%
Modificado	$ 50,316,381.03	$22,672,972.46	45%

PROGRAMA PRESUPUESTARIO	E037 - SEGURIDAD Y PROTECCION CIUDADANA - 2022
ENTE PUBLICO	04000000 - SECRETARÍA DE SEGURIDAD Y PROTECCIÓN CIUDADANA
CLASIFICACION ADMINISTRATIVA	CENTRALIZADO

PLAN ESTATAL DE DESARROLLO

OBJETIVO 1	1.3.3.4 - VINCULARSE DE FORMA EFICAZ Y OPORTUNA CON EL SISTEMA NACIONAL DE SEGURIDAD PÚBLICA, FORTALECIENDO LA COORDINACIÓN INTERINSTITUCIONAL PARA EL CUMPLIMIENTO DE ACUERDOS Y METAS, E IMPLEMENTANDO NUEVOS ESQUEMAS DE COLABORACIÓN EN EL MARCO DE LA OPERACIÓN DE LA GUARDIA NACIONAL.
OBJETIVO 2	1.4.3.3 - CONTRIBUIR A GARANTIZAR EL ORDEN Y LA PAZ PÚBLICA, ASÍ COMO SALVAGUARDAR LA INTEGRIDAD FÍSICA Y PATRIMONIAL DE LAS PERSONAS.

PROGRAMA SECTORIAL SEGURIDAD PÚBLICA Y PROTECCIÓN CIUDADANA

OBJETIVO 1	1.2.8.1 - DISMINUIR LA INCIDENCIA DELICTIVA DEL FUERO COMÚN MEDIANTE EL FORTALECIMIENTO DE LAS CAPACIDADES OPERATIVAS DE LAS CORPORACIONES POLICIALES.
OBJETIVO 2	1.2.8.13 - MODERNIZAR LA INFRAESTRUCTURA Y EQUIPAMIENTO DE LAS UNIDADES ADMINISTRATIVAS Y OPERATIVAS DE LA SECRETARÍA DE SEGURIDAD Y PROTECCIÓN CIUDADANA, CON LA FINALIDAD DE ATENDER LAS ACTIVIDADES QUE INCREMENTEN Y MEJOREN EL SERVICIO A LA POBLACIÓN.
OBJETIVO 3	1.2.8.15 - CONTAR CON LA INFRAESTRUCTURA, EQUIPAMIENTO Y RECURSOS HUMANOS ADECUADOS PARA ATENDER LA DEMANDA DE SERVICIOS DE SEGURIDAD Y VIGILANCIA EN EL ESTADO.
OBJETIVO 4	1.2.8.18 - FORTALECER EN LA ACADEMIA DE POLICÍA DEL ESTADO DE TABASCO, LA FORMACIÓN INICIAL Y CONTINUA PARA EL DESARROLLO DE LAS COMPETENCIAS DE LOS ELEMENTOS DE NUEVO INGRESO Y ACTIVOS.
OBJETIVO 5	1.2.8.31 - LOGRAR LA CONSOLIDACIÓN Y OPERACIÓN DEL MODELO HOMOLOGADO DE LA DIRECCIÓN GENERAL DE SERVICIOS PREVIOS AL JUICIO Y EJECUCIÓN DE SANCIONES.
OBJETIVO 6	1.2.8.8 - MEJORAR E INCREMENTAR LA CAPACIDAD DE RESPUESTA MEDIANTE EL FORTALECIMIENTO DE LAS ÁREAS OPERATIVAS Y LOS CINCO CENTROS REGIONALES.

OBJETIVOS DE DESARROLLO SOSTENIBLES
17 - Fortalecer los medios de implementación y revitalizar la Alianza Mundial para el Desarrollo Sostenible

Nivel	Resumen Narrativo	Indicador	Dimensión	Frecuencia	3er. Trimestre	
					Meta	Avance
FIN	Contribuir a disminuir la comisión de delitos para garantizar el orden y la paz pública, así como salvaguardar la integridad física y patrimonial de las personas mediante el incremento de acciones de prevención y combate a la delincuencia.	Tasa de variación de la incidencia delictiva en el Estado de Tabasco	EFICACIA	ANUAL	-28.64	En proceso
PROPOSITO	Los habitantes del Estado de Tabasco cuentan con las condiciones de salvaguarda física y patrimonialmente.	Proporción de policías por cada 100 mil habitantes.	EFICACIA	ANUAL	364.05	En proceso
COMPONENTE	Cobertura policial de los operativos en conjunto con las corporaciones desplegada	Promedio del tiempo de atención a la sociedad en el centro de mando y comunicaciones	EFICACIA	SEMESTRAL	4.03	7.55
	Estrategias de prevención, detección, combate y erradicación de delincuentes y bandas delictivas implementadas	Tasa de variación de la incidencia en el delito de robo a negocio	EFICACIA	SEMESTRAL	-1.19	-8.87
	Policías confiables, profesionalizados y con	Porcentaje de elementos policiales con capacitación especializada.	EFICACIA	SEMESTRAL	33.04	29.17
ACTIVIDAD	Mantenimiento, renovación y mejora de infraestructura y equipamiento.	Porcentaje de avance del programa integral de mantenimiento, renovación y mejora de la infraestructura.	EFICACIA	TRIMESTRAL	23.33	En proceso

Nivel	Resumen Narrativo	Indicador	Dimensión	Frecuencia	3er. Trimestre	
					Meta	Avance
	Fortalecimiento de vínculos de coordinación y operativos conjuntos con corporaciones de los tres ámbitos de gobierno.	Porcentaje de avance del programa de fortalecimiento de los vínculos de coordinación de operativos conjuntos con los tres órdenes de gobierno	EFICACIA	TRIMESTRAL	50.00	43.87
	Seguimiento, control y valuación a los servicios de las empresas de seguridad del sector comercial y privado, de la Policía Auxiliar Bancaria, Industrial y Comercial (PABIC)	Porcentaje de avance del programa integral de control de empresa de seguridad de los sectores comerciales y privados.	EFICACIA	TRIMESTRAL	99.74	86.02
	Fortalecimiento integral a las Acciones en materia de Seguridad y Protección Ciudadana	Porcentaje de avance del programa de fortalecimiento integral a las políticas públicas en materia de prevención del delito con participación ciudadana.	EFICACIA	TRIMESTRAL	21.32	21.15
	Fortalecimiento a las acciones de seguridad y vigilancia en la zona fronteriza del Estado	Porcentaje de avance del programa de fortalecimiento a las acciones de seguridad y vigilancia en la zona fronteriza.	EFICACIA	TRIMESTRAL	96.00	90.67
	Programa de evaluación policial y de control de confianza.	Porcentaje de avance del programa de evaluación policial y de control de confianza.	EFICACIA	TRIMESTRAL	75.00	71.56
	Programa de implementación, desarrollo y fortalecimiento del servicio profesional de carrera policial y de estímulos al buen desempeño.	Porcentaje de avance del programa de implementación, desarrollo y fortalecimiento del servicio profesional de carrera policial	EFICACIA	TRIMESTRAL	72.08	32.31
	Porcentaje de avance del programa de fortalecimiento a la capacitación, adiestramiento y profesionalización policial.	Porcentaje de avance del programa de fortalecimiento a la capacitación, adiestramiento y profesionalización policial.	EFICACIA	TRIMESTRAL	65.85	39.29
	Operación de los servicios de seguridad ciudadana (personal operativo PLAZA)	Porcentaje de plazas ocupadas del personal operativo.	EFICACIA	TRIMESTRAL	87.01	85.36
	Operación de los servicios de seguridad ciudadana (personal operativo PRESUPUESTO)	Porcentaje de presupuesto ejercido	EFICACIA	TRIMESTRAL	100.00	102.08
	Administración de los servicios de seguridad ciudadana (personal administrativo PLAZA)	Porcentaje de plazas ocupadas del personal administrativo.	EFICACIA	TRIMESTRAL	98.71	94.83
	Administración de los servicios de seguridad ciudadana (personal administrativo PRESUPUESTO)	Porcentaje de presupuesto ejercido	EFICACIA	TRIMESTRAL	100.00	99.91
	Administración de los servicios de seguridad ciudadana (personal médico PLAZA)	Porcentaje de plazas ocupadas del personal Médico	EFICACIA	TRIMESTRAL	86.67	97.78
	Administración de los servicios de seguridad ciudadana (personal médico PRESUPUESTO)	Porcentaje de presupuesto ejercido del área Médico	EFICACIA	TRIMESTRAL	100.00	99.36

	Meta	Devengado	% Avance
Autorizado	$2,114,105,097.00	$1,294,977,774.92	61%
Modificado	$ 1,774,252,532.87	$1,294,977,774.92	73%

PROGRAMA PRESUPUESTARIO	G006 - DETECCION Y PREVENCION DE ILICITOS FINANCIEROS - 2022
ENTE PUBLICO	04000000 - SECRETARÍA DE SEGURIDAD Y PROTECCIÓN CIUDADANA
CLASIFICACION ADMINISTRATIVA	CENTRALIZADO

PLAN ESTATAL DE DESARROLLO

OBJETIVO 1	1.4.3.3 - CONTRIBUIR A GARANTIZAR EL ORDEN Y LA PAZ PÚBLICA, ASÍ COMO SALVAGUARDAR LA INTEGRIDAD FÍSICA Y PATRIMONIAL DE LAS PERSONAS.

PROGRAMA SECTORIAL SEGURIDAD PÚBLICA Y PROTECCIÓN CIUDADANA

OBJETIVO 1	1.2.8.11 - RECABAR A TRAVÉS DE LA UNIDAD DE INTELIGENCIA PATRIMONIAL Y ECONÓMICA, LA INFORMACIÓN PATRIMONIAL, FINANCIERA Y ECONÓMICA PARA LA PREVENCIÓN, IDENTIFICACIÓN, COMBATE AL DELITO DE OPERACIONES CON RECURSOS DE PROCEDENCIA ILÍCITA Y LOS RELACIONADOS, ASÍ COMO A LAS ESTRUCTURAS PATRIMONIALES, FINANCIERAS Y ECONÓMICAS DE LA DELINCUENCIA

OBJETIVOS DE DESARROLLO SOSTENIBLES
19 - No aplica

Nivel	Resumen Narrativo	Indicador	Dimensión	Frecuencia	3er. Trimestre	
					Meta	Avance
FIN	Contribuir a Incrementar la coordinación intergubernamental para mejorar la calidad de los trámites y servicios mediante herramientas que vigilen y conserven la coherencia financiera en el estado.	Porcentaje de convenios realizados con la UIF	EFICACIA	ANUAL	100.00	En proceso
PROPOSITO	El Estado de Tabasco cuenta con herramientas que garantizan la certidumbre financiera.	Porcentaje de herramientas implementadas para garantizar certidumbre financiera.	EFICACIA	ANUAL	100.00	En proceso
COMPONENTE	Sistema de información para minería de datos implementado	Porcentaje de implementación del sistema	EFICIENCIA	SEMESTRAL	50.00	125.00
ACTIVIDAD	Administración del personal para la operación de la UIPE	Porcentaje de plazas ocupadas del personal administrativo.	EFICIENCIA	TRIMESTRAL	75.00	273.53
	Administración de la gestión operativa	Porcentaje de avance financiero en la administración de la gestión operativa	EFICACIA	TRIMESTRAL	75.00	93.05

	Meta	Devengado	% Avance
Autorizado	$24,526,640.00	$14,832,292.06	60%
Modificado	$ 18,859,675.80	$14,832,292.06	79%

PROGRAMA PRESUPUESTARIO	K009 - Mejoramiento para la Infraestructura de la Movilidad Sostenible - 2022
ENTE PUBLICO	04000000 - SECRETARÍA DE SEGURIDAD Y PROTECCIÓN CIUDADANA
CLASIFICACION ADMINISTRATIVA	CENTRALIZADO

PLAN ESTATAL DE DESARROLLO

OBJETIVO 1	1.4.3.6 - MODERNIZAR LA INFRAESTRUCTURA DE LA POLICÍA ESTATAL, CON COBERTURA EN TODO EL ESTADO, DANDO PRIORIDAD A LAS CASETAS, MÓDULOS DE SEGURIDAD Y VIGILANCIA Y LOS CUARTELES DE MANDO REGIONALES.

PROGRAMA SECTORIAL SEGURIDAD PÚBLICA Y PROTECCIÓN CIUDADANA

OBJETIVO 1	1.2.8.2 - DISMINUIR LA INCIDENCIA DE ACCIDENTES VIALES EN EL ESTADO DE TABASCO MEDIANTE LA IMPLEMENTACIÓN DE PROGRAMAS DE MANTENIMIENTO Y REHABILITACIÓN DE LOS SEÑALAMIENTOS VIALES, ASÍ COMO DE PROGRAMAS PERMANENTES DE EDUCACIÓN VIAL.

OBJETIVOS DE DESARROLLO SOSTENIBLES
19 - No aplica

Nivel	Resumen Narrativo	Indicador	Dimensión	Frecuencia	3er. Trimestre	
					Meta	Avance
FIN	Contribuir a la disminución de personas lesionadas mediante la reducción de hechos de tránsito	Taza de variación de disminución de lesionados de hechos de transito	EFICACIA	ANUAL	-3.85	En proceso
PROPOSITO	El municipio del centro disminuye los hechos de tránsito.	Variación de hechos de tránsito registrados	EFICACIA	ANUAL	-16.43	En proceso
COMPONENTE	Mantenimiento a señales y semáforos dañados para su buen funcionamiento proporcionados	Cantidad de mantenimientos realizados a señales	EFICACIA	SEMESTRAL	45.00	26.67
	Equipos de telefonía celular entregados.	Teléfonos celulares de uso de los agentes de tránsito para la aplicación de infracciones digitales.	EFICACIA	SEMESTRAL	100.00	En proceso
ACTIVIDAD	Adquisición de infraestructura semafórica, vial y de señalética.	Porcentaje de avance financiero del programa.	EFICIENCIA	TRIMESTRAL	33.33	En proceso
	Adquisición de infraestructura semafórica, vial y de señalética.	Porcentaje de adquisición de semáforos	EFICACIA	TRIMESTRAL	100.00	En proceso
	Modernización del sistema de semaforización vial en los cruceros de la ciudad del municipio del centro del estado de Tabasco	Porcentaje financiero de modernización del sistema de semaforización vial en el municipio del centro	EFICIENCIA	TRIMESTRAL	70.91	45.19
	Modernización del sistema de semaforización vial en los cruceros de la ciudad del municipio del centro del estado de Tabasco	Numero de modernización del sistema de semaforización vial en los cruceros del municipio del centro	EFICACIA	TRIMESTRAL	49.64	16.98
	Adquisición de equipos de telefonía para infracciones mediante una App inspector de software para la Policía Estatal de Caminos.	Porcentaje de equipos celulares para el uso de infracciones que serán realizadas por los elementos de la policía estatal de caminos.	EFICACIA	TRIMESTRAL	100.00	En proceso
	Adquisición de equipos de telefonía para infracciones mediante una App inspector de software para la Policía Estatal de Caminos.	Porcentaje de presupuesto autorizado para la adquisición de celulares para infracciones digitales en el Estado.	EFICIENCIA	TRIMESTRAL	100.00	En proceso

	Meta	Devengado	% Avance
Autorizado	$57,131,201.00	$25,819,152.26	45%
Modificado	$ 58,943,023.82	$25,819,152.26	44%

PROGRAMA PRESUPUESTARIO	K013 - TECNOLOGIAS DE LA INFORMACION Y COMUNICACION - 2022
ENTE PUBLICO	04000000 - SECRETARÍA DE SEGURIDAD Y PROTECCIÓN CIUDADANA
CLASIFICACION ADMINISTRATIVA	CENTRALIZADO

PLAN ESTATAL DE DESARROLLO

OBJETIVO 1	1.4.3.4 - CONTAR CON INFORMACIÓN OPORTUNA Y VERAZ DE LOS ESCENARIOS DONDE SE SUSCITAN LAS INCIDENCIAS DELICTIVAS Y LOS ASEGURAMIENTOS DE LOS PROBABLES RESPONSABLES DE LOS HECHOS DELICTIVOS.

PROGRAMA SECTORIAL SEGURIDAD PÚBLICA Y PROTECCIÓN CIUDADANA

OBJETIVO 1	1.2.8.9 - GENERAR METODOLOGÍAS DE INTELIGENCIA, INVESTIGACIÓN Y PREVENCIÓN DEL DELITO, MEDIANTE LA INCORPORACIÓN DE NUEVAS BASES DE DATOS Y ELEMENTOS DE INFORMACIÓN ADICIONALES A LOS EXISTENTES, PARA SU ADECUADO USO, MEDIANTE NUEVAS TECNOLOGÍAS DE INFORMACIÓN.

OBJETIVOS DE DESARROLLO SOSTENIBLES
19 - No aplica

Nivel	Resumen Narrativo	Indicador	Dimensión	Frecuencia	3er. Trimestre	
					Meta	Avance
FIN	Contribuir a mejorar la operatividad de la Secretaria de Seguridad y Protección Ciudadana mediante el equipamiento de las unidades administrativas,	Porcentaje de procesos reforzados con TIC's en la Secretaría de Seguridad y Protección Ciudadana.	EFICACIA	ANUAL	99.00	En proceso
PROPOSITO	La Secretaria de Seguridad y Protección Ciudadana cuenta con equipamiento de TIC's para su adecuado desempeño y cumplimiento de sus actividades.	Porcentaje de modernización en TIC's de la Secretaria de Seguridad y Protección Ciudadana.	EFICACIA	ANUAL	92.11	En proceso
COMPONENTE	Inventario de TIC´S actualizado	Porcentaje de actualización de inventario de TIC´S.	EFICACIA	SEMESTRAL	48.58	25.00
ACTIVIDAD	Adquisición de equipo de cómputo.	Porcentaje de inversión ejercida en la adquisición de bienes de la tecnología y comunicación.	EFICIENCIA	TRIMESTRAL	75.00	25.13
	Adquisición de equipo de cómputo.	Porcentaje de adquisición de bienes de tecnología de la Secretaria.	EFICIENCIA	TRIMESTRAL	66.67	13.33
	Equipamiento del sistema de videovigilancia del C-4	Porcentaje de avance del equipamiento del sistema de videovigilancia del C-4.	EFICACIA	TRIMESTRAL	63.79	28.97

	Meta	Devengado	% Avance
Autorizado	$449,146.00	$13,187,422.51	2936%
Modificado	$ 28,736,022.22	$13,187,422.51	46%

PROGRAMA PRESUPUESTARIO	K015 - EQUIPAMIENTO PARA LA GESTION PUBLICA - 2022
ENTE PUBLICO	04000000 - SECRETARÍA DE SEGURIDAD Y PROTECCIÓN CIUDADANA
CLASIFICACION ADMINISTRATIVA	CENTRALIZADO

PLAN ESTATAL DE DESARROLLO

OBJETIVO 1	1.4.3.3 - CONTRIBUIR A GARANTIZAR EL ORDEN Y LA PAZ PÚBLICA, ASÍ COMO SALVAGUARDAR LA INTEGRIDAD FÍSICA Y PATRIMONIAL DE LAS PERSONAS.

PROGRAMA SECTORIAL SEGURIDAD PÚBLICA Y PROTECCIÓN CIUDADANA

OBJETIVO 1	1.2.8.1 - DISMINUIR LA INCIDENCIA DELICTIVA DEL FUERO COMÚN MEDIANTE EL FORTALECIMIENTO DE LAS CAPACIDADES OPERATIVAS DE LAS CORPORACIONES POLICIALES.
OBJETIVO 2	1.2.8.13 - MODERNIZAR LA INFRAESTRUCTURA Y EQUIPAMIENTO DE LAS UNIDADES ADMINISTRATIVAS Y OPERATIVAS DE LA SECRETARÍA DE SEGURIDAD Y PROTECCIÓN CIUDADANA, CON LA FINALIDAD DE ATENDER LAS ACTIVIDADES QUE INCREMENTEN Y MEJOREN EL SERVICIO A LA POBLACIÓN.

OBJETIVOS DE DESARROLLO SOSTENIBLES
19 - No aplica

Nivel	Resumen Narrativo	Indicador	Dimensión	Frecuencia	3er. Trimestre	
					Meta	Avance
FIN	Contribuir a elevar la calidad de la gestión de los recursos asignados a los servicios generales y recursos materiales que se aplican a las dependencias, entidades y órganos de la Administración Pública Estatal. mediante unidades administrativas que cuentan con los bienes muebles modernos para el desempeño de sus funciones de manera eficiente y oportuna	Porcentaje de usuarios con mejores condiciones de trabajo	EFICACIA	ANUAL	98.45	En proceso
PROPOSITO	Las unidades administrativas cuentan con bienes muebles modernos para el desempeño de sus funciones	Porcentaje de Unidades Administrativas con bienes muebles modernos	EFICACIA	ANUAL	100.00	En proceso
COMPONENTE	Bienes muebles para la gestión pública entregados	Porcentaje de bienes muebles entregados	EFICACIA	SEMESTRAL	49.17	20.83
	Bienes muebles para la seguridad públicas instalados	Porcentaje de avance de la instalación de Bienes Muebles de la Secretaria.	EFICACIA	SEMESTRAL	49.06	4.09
ACTIVIDAD	Adquisición de bienes para la gestión pública	Porcentaje de avance financiero en las adquisiciones de bienes muebles	EFICIENCIA	TRIMESTRAL	75.00	74.57
	Adquisición de Unidades Móviles para el soporte de la red Estatal de radiocomunicación y Sistema de vigilancia del C-4 de la seguridad y protección ciudadana	Porcentaje de la Adquisición de las Unidades Móviles para las áreas y unidades	EFICACIA	TRIMESTRAL	100.00	66.67
	Adquisición de Aire acondicionado para el sistema de comunicaciones del C-4 de la Secretaria de Seguridad y Protección Ciudadana	Porcentaje de la Adquisición de Aire Acondicionado para las área y unidades	EFICACIA	TRIMESTRAL	100.00	66.67

	Meta	Devengado	% Avance
Autorizado	$0.00	$11,847,605.52	
Modificado	$ 18,121,193.09	$11,847,605.52	65%

PROGRAMA PRESUPUESTARIO	K017 - MEJORAMIENTO PARA LA INFRAESTRUCTURA DE LA PROTECCION CIUDADANA - 2022
ENTE PUBLICO	04000000 - SECRETARÍA DE SEGURIDAD Y PROTECCIÓN CIUDADANA
CLASIFICACION ADMINISTRATIVA	CENTRALIZADO

PLAN ESTATAL DE DESARROLLO

OBJETIVO 1	1.4.3.6 - MODERNIZAR LA INFRAESTRUCTURA DE LA POLICÍA ESTATAL, CON COBERTURA EN TODO EL ESTADO, DANDO PRIORIDAD A LAS CASETAS, MÓDULOS DE SEGURIDAD Y VIGILANCIA Y LOS CUARTELES DE MANDO REGIONALES.

PROGRAMA SECTORIAL SEGURIDAD PÚBLICA Y PROTECCIÓN CIUDADANA

OBJETIVO 1	1.2.8.14 - GENERAR LAS CONDICIONES EN MATERIA DE INFRAESTRUCTURA, MODERNIZANDO, REHABILITANDO Y AMPLIANDO ESPACIOS EN LOS CENTROS PENITENCIARIOS DEL ESTADO, PARA GARANTIZAR UNA ESTANCIA DIGNA DE LAS PERSONAS PRIVADAS DE LA LIBERTAD, MEDIANTE EL EQUIPAMIENTO DE TECNOLOGÍAS DE INFORMACIÓN DE ÚLTIMA GENERACIÓN.

OBJETIVOS DE DESARROLLO SOSTENIBLES
19 - No aplica

Nivel	Resumen Narrativo	Indicador	Dimensión	Frecuencia	3er. Trimestre	
					Meta	Avance
FIN	Contribuir a mejorar la infraestructura y equipamiento de las unidades administrativas y operativas de la Secretaría de Seguridad y Protección Ciudadana, mediante el mejoramiento en las instalaciones de Seguridad pública. (Programa Sectorial; objetivo 1.2	Porcentaje de la población beneficiada por la mejora de la infraestructura de las unidades administrativas y operativas en instalaciones de la Secretaria.	EFICACIA	ANUAL	41.86	En proceso
		Porcentaje de cobertura de programas de obra pública y mantenimiento	EFICACIA	ANUAL	70.00	En proceso
PROPOSITO	La Infraestructura para Seguridad Pública y Protección Ciudadana mejoran las condiciones de uso y operación para el combate a la delincuencia.	Proporción territorial que cubren las radiocomunicaciones estatales de la SSyPC	EFICACIA	ANUAL	98.70	En proceso
		Taza de variación de la Infraestructura actual en condiciones de uso de operaciones de un año a otro.	EFICACIA	ANUAL	28.57	En proceso
COMPONENTE	Instalaciones de vigilancia rehabilitadas	Índice compuesto de calidad de instalaciones de vigilancia rehabilitadas para mejoramiento infraestructura de la seguridad pública.	EFICIENCIA	SEMESTRAL	0.24	0.22
ACTIVIDAD	Ejecución de proyectos de rehabilitación de Casetas y Edificios.	Porcentaje del avance físico de los proyectos de rehabilitación de cacetas y Edificios de la Secretaría.	EFICIENCIA	TRIMESTRAL	100.00	4.44
	"Programa integral de seguimiento y avances de obras en la infraestructura de la Secretaria "	"Porcentaje de avance financiero a los programas en el seguimiento y avances de obras en la infraestructura de la Secretaria.	EFICIENCIA	TRIMESTRAL	98.18	6.36

SECRETARÍA DE TURISMO

La Secretara de Turismo actualmente cuenta con 2 Programas presupuestarios con las modalidades siguientes:

- F: Promoción y fomento, y
- P: Planeación, seguimiento y evaluación de políticas públicas.

El Presupuesto total devengado por parte del Ente Público al cierre del tercer trimestre es: $50,784,233.44

De acuerdo con las Matrices de Indicadores para Resultados de los Programas presupuestarios propuestos para el ejercicio fiscal 2022, el Ente Público cuenta con 34 indicadores de desempeño al cierre del tercer trimestre, de los cuales, 11 se encuentran en un nivel de logro igual o por encima de la meta programada.

El cuadro contiene los indicadores de desempeño de los Pps con MIR en el ejercicio fiscal 2022

Pp	Indicadores
F010	14
P024	20
Total	34

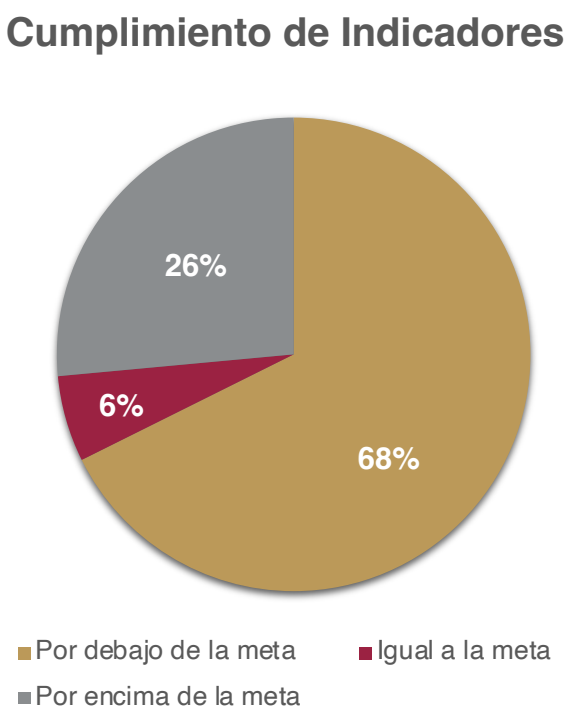

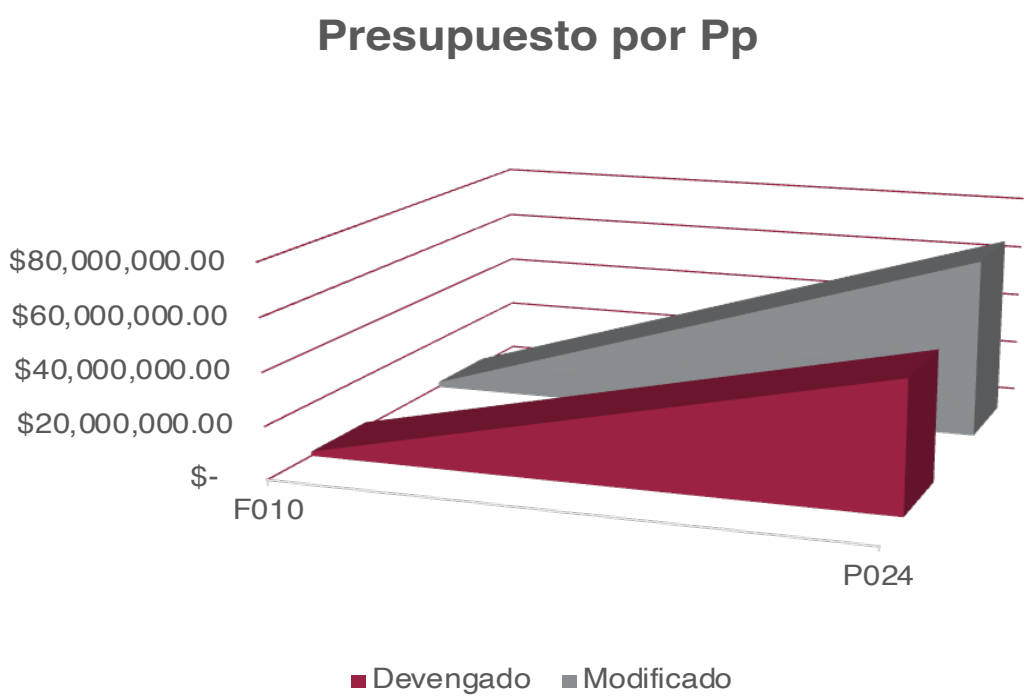

PROGRAMA PRESUPUESTARIO	F010 - DESARROLLO TURÍSTICO - 2023
ENTE PUBLICO	11000000 - SECRETARÍA DE TURISMO
CLASIFICACION ADMINISTRATIVA	CENTRALIZADO

PLAN ESTATAL DE DESARROLLO

OBJETIVO 1	3.5.3.1 - LOGRAR POSICIONAR AL ESTADO DE TABASCO COMO DESTINO TURÍSTICO COMPETITIVO, INTELIGENTE, INCLUYENTE Y SOSTENIBLE A NIVEL GLOBAL.
OBJETIVO 2	3.5.3.2 - INCREMENTAR LA CALIDAD Y EXCELENCIA EN LA PRESTACIÓN DE LOS SERVICIOS TURÍSTICOS MEDIANTE LA GESTIÓN DE LOS RECURSOS HUMANOS EN EL NIVEL OPERATIVO, MANDOS MEDIOS Y GERENCIAL.
OBJETIVO 3	3.5.3.4 - INCREMENTAR EL DESARROLLO DE PRODUCTOS TURÍSTICOS ESPECIALMENTE DIFERENCIADOS Y ÚNICOS CON LOS QUE SE CUENTA EN EL ESTADO.
OBJETIVO 4	3.8.3.3 - LOGRAR POSICIONAR A TABASCO COMO UN DESTINO TURÍSTICO COMPETITIVO, DE VANGUARDIA, SOSTENIBLE E INCLUYENTE.

PROGRAMA SECTORIAL DESARROLLO TURÍSTICO

OBJETIVO 1	3.9.8.1 - INCREMENTAR LA INFRAESTRUCTURA TURÍSTICA DEL ESTADO.
OBJETIVO 2	3.9.8.10 - MEJORAR LOS PROGRAMAS DE FORMACIÓN PARA ELEVAR EL NIVEL DE COMPETITIVIDAD DEL SECTOR MEDIANTE LA GESTIÓN DEL FACTOR HUMANO.
OBJETIVO 3	3.9.8.11 - INCREMENTAR LA DIFUSIÓN DE LA CULTURA TURÍSTICA EN LA COMUNIDAD RECEPTORA, EL PERSONAL DE CONTACTO Y EN TODOS LOS NIVELES EDUCATIVOS, MEDIANTE ACCIONES QUE COADYUVEN A INTEGRAR CONOCIMIENTOS DE LA OFERTA TURÍSTICA E INCREMENTAR EL NIVEL DE CALIDAD EN LOS SERVICIOS.
OBJETIVO 4	3.9.8.12 - LOGRAR POSICIONAR LA MARCA TABASCO DE MANERA TURÍSTICA A NIVEL LOCAL, REGIONAL, NACIONAL E INTERNACIONAL.
OBJETIVO 5	3.9.8.13 - INCREMENTAR LA PROMOCIÓN DE LOS PRODUCTOS TURÍSTICOS DERIVADOS DE LOS FESTIVALES COMO CHOCOLATE CON SU RUTA DEL CACAO AL CHOCOLATE; EL DEL QUESO Y SU RUTA DEL QUESO Y OTROS, PARA EL POSICIONAMIENTO Y PROMOCIÓN DEL DESTINO.
OBJETIVO 6	3.9.8.14 - MEJORAR LA DIFUSIÓN DE LOS TORNEOS DE PESCA, FERIAS, FESTIVIDADES Y FESTIVALES DE LOS MUNICIPIOS DEL ESTADO DE TABASCO.
OBJETIVO 7	3.9.8.2 - POSICIONAR EN EL ÁMBITO TURÍSTICO NACIONAL E INTERNACIONAL A TABASCO.
OBJETIVO 8	3.9.8.3 - CONTRIBUIR AL LOGRO DE LOS OBJETIVOS DE DESARROLLO SOSTENIBLE, MEDIANTE EL ESTABLECIMIENTO DE NUEVOS PROYECTOS TURÍSTICOS.
OBJETIVO 9	3.9.8.4 - MEJORAR LA COMPETITIVIDAD DE LOS SERVICIOS Y PRODUCTOS TURÍSTICOS DEL ESTADO.
OBJETIVO 10	3.9.8.5 - DISPONER DE NUEVOS PROYECTOS TURÍSTICOS PARA AMPLIAR LA OFERTA EN EL ESTADO.
OBJETIVO 11	3.9.8.6 - INCREMENTAR LA OFERTA TURÍSTICA DEL ESTADO CON NUEVOS PROYECTOS DIFERENCIADORES.
OBJETIVO 12	3.9.8.9 - INCREMENTAR LAS VENTAJAS COMPETITIVAS DE LA OFERTA TURÍSTICA, EN TABASCO, PARA PARTICIPAR EN UN MERCADO CADA VEZ MÁS COMPETIDO.

OBJETIVOS DE DESARROLLO SOSTENIBLES
8 - Promover el crecimiento económico sostenido, inclusivo y sostenible, el empleo pleno y productivo y el trabajo decente para todos

Nivel	Resumen Narrativo	Indicador	Dimensión	Frecuencia	3er. Trimestre	
					Meta	Avance
FIN	Contribuir a posicionar al estado de Tabasco como destino turístico competitivo, inteligente y sostenible a nivel global mediante la promoción, planeación, desarrollo y capacitación de los prestadores de servicios turísticos.	Estadía Promedio de ocupación hotelera	EFICACIA	ANUAL	1.00	En proceso
PROPOSITO	Los turistas incrementan su nivel de satisfacción, creciendo la competitividad y el desarrollo del Estado.	Porcentaje de prestadores de servicios turísticos que brinden un eficiente servicio	EFICACIA	ANUAL	100.00	En proceso

Nivel	Resumen Narrativo	Indicador	Dimensión	Frecuencia	3er. Trimestre	
					Meta	Avance
COMPONENTE	Desarrollo Turístico, Fomentado	Porcentaje de Ocupación Hotelera.	EFICACIA	SEMESTRAL	47.48	56.24
	Prestadores de servicios turísticos, certificados	porcentaje de empresas certificadas en el sector turismo.	EFICACIA	SEMESTRAL	50.00	137.50
	Centros turísticos con servicios integrales, incluyentes y sostenibles, conservados	Porcentaje de los centros turísticos con servicios de calidad	EFICACIA	SEMESTRAL	50.00	50.00
ACTIVIDAD	Impulso y desarrollo de la Gastronomía Tabasqueña a través de la cocina Tradicional como producto turístico	Porcentaje de la promoción de la Gastronomía Tabasqueña a nivel nacional e internacional	EFICACIA	TRIMESTRAL	75.00	148.33
	Impulso y desarrollo de la Gastronomía Tabasqueña a través de la cocina Tradicional como producto turístico	Porcentaje de avance financiero	EFICIENCIA	TRIMESTRAL	75.00	En proceso
	Realización del Programa Gastronómico "Sabor a Tabasco"	Porcentaje de participación en eventos turístico-nacionales e internacionales	EFICACIA	TRIMESTRAL	75.00	En proceso
	Realización del Programa Gastronómico "Sabor a Tabasco"	Porcentaje de Avance Financiero	EFICIENCIA	TRIMESTRAL	75.00	En proceso
	Realización de caravana Nacional de presentaciones de destinos	Porcentaje de avance financiero	EFICIENCIA	TRIMESTRAL	75.00	En proceso
	Realización de caravana Nacional de presentaciones de destinos	Mide el promedio de la Densidad del turista en el Estado	EFICACIA	TRIMESTRAL	1.00	1.61
	Asistencia técnica a Prestadores de Servicios Turísticos	Porcentaje de Asistencia para el desarrollo de productos turísticos.	EFICACIA	TRIMESTRAL	75.00	32.50
	Asistencia técnica a Prestadores de Servicios Turísticos	Porcentaje de avance financiero.	EFICIENCIA	TRIMESTRAL	75.00	En proceso
	Ejecución de Programa de Certificación Empresarial	Porcentaje de empresas certificadas en el sector turístico.	EFICACIA	TRIMESTRAL	75.00	73.33
	Regularización de prestadores de servicios turísticos	Porcentaje de la regularización de prestadores de servicios turísticos	EFICACIA	TRIMESTRAL	75.00	14.58
	Gestión de Pueblos Pintorescos	Porcentaje de integración de Pueblos Pintorescos	EFICACIA	TRIMESTRAL	75.00	En proceso
	Realización del Programa Turismo Verde e Incluyente	Porcentaje de avance financiero.	EFICIENCIA	TRIMESTRAL	75.00	En proceso
	Realización del Programa Turismo Verde e Incluyente	Porcentaje del Programa de Turismo Verde e Incluyente	EFICACIA	TRIMESTRAL	75.00	200.00

	Meta	Devengado	% Avance
Autorizado	$2,099,879.00	$1,648,261.98	78%
Modificado	$ 1,926,110.58	$1,648,261.98	86%

PROGRAMA PRESUPUESTARIO	P024 - GESTIÓN DE LA POLÍTICA DE DESARROLLO TURÍSTICO - 2023
ENTE PUBLICO	11000000 - SECRETARÍA DE TURISMO
CLASIFICACION ADMINISTRATIVA	CENTRALIZADO

PLAN ESTATAL DE DESARROLLO

OBJETIVO 1	3.5.3.1 - LOGRAR POSICIONAR AL ESTADO DE TABASCO COMO DESTINO TURÍSTICO COMPETITIVO, INTELIGENTE, INCLUYENTE Y SOSTENIBLE A NIVEL GLOBAL.
OBJETIVO 2	3.5.3.2 - INCREMENTAR LA CALIDAD Y EXCELENCIA EN LA PRESTACIÓN DE LOS SERVICIOS TURÍSTICOS MEDIANTE LA GESTIÓN DE LOS RECURSOS HUMANOS EN EL NIVEL OPERATIVO, MANDOS MEDIOS Y GERENCIAL.
OBJETIVO 3	3.5.3.3 - ESTABLECER UN SISTEMA TURÍSTICO DE INFORMACIÓN QUE PERMITA PLANIFICAR Y EVALUAR EL DESARROLLO DE LA ACTIVIDAD TURÍSTICA EN LA REGIÓN.
OBJETIVO 4	3.5.3.4 - INCREMENTAR EL DESARROLLO DE PRODUCTOS TURÍSTICOS ESPECIALMENTE DIFERENCIADOS Y ÚNICOS CON LOS QUE SE CUENTA EN EL ESTADO.
OBJETIVO 5	3.8.3.3 - LOGRAR POSICIONAR A TABASCO COMO UN DESTINO TURÍSTICO COMPETITIVO, DE VANGUARDIA, SOSTENIBLE E INCLUYENTE.

PROGRAMA SECTORIAL DESARROLLO TURÍSTICO

OBJETIVO 1	3.9.8.11 - INCREMENTAR LA DIFUSIÓN DE LA CULTURA TURÍSTICA EN LA COMUNIDAD RECEPTORA, EL PERSONAL DE CONTACTO Y EN TODOS LOS NIVELES EDUCATIVOS, MEDIANTE ACCIONES QUE COADYUVEN A INTEGRAR CONOCIMIENTOS DE LA OFERTA TURÍSTICA E INCREMENTAR EL NIVEL DE CALIDAD EN LOS SERVICIOS.
OBJETIVO 2	3.9.8.12 - LOGRAR POSICIONAR LA MARCA TABASCO DE MANERA TURÍSTICA A NIVEL LOCAL, REGIONAL, NACIONAL E INTERNACIONAL.
OBJETIVO 3	3.9.8.13 - INCREMENTAR LA PROMOCIÓN DE LOS PRODUCTOS TURÍSTICOS DERIVADOS DE LOS FESTIVALES COMO CHOCOLATE CON SU RUTA DEL CACAO AL CHOCOLATE; EL DEL QUESO Y SU RUTA DEL QUESO Y OTROS, PARA EL POSICIONAMIENTO Y PROMOCIÓN DEL DESTINO.
OBJETIVO 4	3.9.8.14 - MEJORAR LA DIFUSIÓN DE LOS TORNEOS DE PESCA, FERIAS, FESTIVIDADES Y FESTIVALES DE LOS MUNICIPIOS DEL ESTADO DE TABASCO.
OBJETIVO 5	3.9.8.2 - POSICIONAR EN EL ÁMBITO TURÍSTICO NACIONAL E INTERNACIONAL A TABASCO.
OBJETIVO 6	3.9.8.3 - CONTRIBUIR AL LOGRO DE LOS OBJETIVOS DE DESARROLLO SOSTENIBLE, MEDIANTE EL ESTABLECIMIENTO DE NUEVOS PROYECTOS TURÍSTICOS.
OBJETIVO 7	3.9.8.4 - MEJORAR LA COMPETITIVIDAD DE LOS SERVICIOS Y PRODUCTOS TURÍSTICOS DEL ESTADO.
OBJETIVO 8	3.9.8.6 - INCREMENTAR LA OFERTA TURÍSTICA DEL ESTADO CON NUEVOS PROYECTOS DIFERENCIADORES.
OBJETIVO 9	3.9.8.7 - ESTABLECER UN PROGRAMA DE PROMOCIÓN DE INVERSIONES EN MATERIA TURÍSTICA.

OBJETIVOS DE DESARROLLO SOSTENIBLES
8 - Promover el crecimiento económico sostenido, inclusivo y sostenible, el empleo pleno y productivo y el trabajo decente para todos

Nivel	Resumen Narrativo	Indicador	Dimensión	Frecuencia	3er. Trimestre	
					Meta	Avance
FIN	Contribuir a posicionar en el ámbito turístico Nacional e Internacional a Tabasco	Porcentaje de las acciones que ejecutan las unidades administrativas de la Secretaría de Turismo	EFICACIA	ANUAL	100.00	En proceso
PROPOSITO	Mejorar la capacidad operativa de las unidades administrativas de la Secretaría de Turismo	Porcentaje de operatividad en las unidades administrativas	EFICACIA	ANUAL	100.00	En proceso
COMPONENTE	Gestión de la política de desarrollo turístico	Porcentaje de avance financiero de los recursos de administración para la Gestión de la política de Desarrollo Turístico.	EFICACIA	SEMESTRAL	50.00	70.09
ACTIVIDAD	Gestión de recursos al Fideicomiso PROMOTUR	Porcentaje de trámites recibidos de la Dirección de Recaudación de la Subsecretaría de Ingresos de la Secretaría de Finanzas.	EFICACIA	TRIMESTRAL	75.00	76.49
	Capacitación a prestadores de servicios turísticos	Porcentaje del recursos para la capacitaciones impartidas	EFICACIA	TRIMESTRAL	75.00	80.72

Nivel	Resumen Narrativo	Indicador	Dimensión	Frecuencia	3er. Trimestre	
					Meta	Avance
	Promocionar las actividades turÍsticas de los prestadores de servicios del Estado	Porcentaje del recurso autorizado para la promoción turistica	EFICIENCIA	TRIMESTRAL	75.00	87.60
	Impulso para el desarrollo de productos y mejoramiento de centro turísticos	Porcentaje de apoyo a prestadores de servicios y centros turísticos.	EFICACIA	TRIMESTRAL	75.00	82.36
	Mejorar las capacidades operativas de las Unidades Administrativas	Porcentaje de recursos autorizado para gastos de operación de la Direccion de Proyectos de Infraestructura Turistica	EFICIENCIA	TRIMESTRAL	75.00	En proceso
	Mejorar las capacidades operativas de las Unidades Administrativas	Porcentaje de recursos autorizado para gastos de operación de la Oficina de la Unidad de Apoyo Tecnico e Informatico	EFICIENCIA	TRIMESTRAL	75.00	En proceso
	Mejorar las capacidades operativas de las Unidades Administrativas	Porcentaje de recursos autorizado para gastos de operación de la Direccion de Promocion y Relaciones Publicas	EFICIENCIA	TRIMESTRAL	75.00	En proceso
	Mejorar las capacidades operativas de las Unidades Administrativas	Porcentaje de recursos autorizado para gastos de operación de la Oficina del C. Secretario de Promocion Turistica	EFICIENCIA	TRIMESTRAL	75.00	En proceso
	Mejorar las capacidades operativas de las Unidades Administrativas	Porcentaje de recursos autorizado para gastos de operación de la Oficina de la Unidad de Apoyo Juridico	EFICIENCIA	TRIMESTRAL	75.00	En proceso
	Mejorar las capacidades operativas de las Unidades Administrativas	Porcentaje de recursos autorizado para gastos de operación de la Direccion de Capacitacion y Cultura Turistica	EFICIENCIA	TRIMESTRAL	75.00	En proceso
	Mejorar las capacidades operativas de las Unidades Administrativas	Porcentaje de recursos autorizado para gastos de operación de la Oficina de la Unidad de Transparencia	EFICIENCIA	TRIMESTRAL	75.00	En proceso
	Mejorar las capacidades operativas de las Unidades Administrativas	Porcentaje de recursos autorizado para gastos de operación de la Oficina del Organo Interno de Control	EFICIENCIA	TRIMESTRAL	75.00	En proceso
	Mejorar las capacidades operativas de las Unidades Administrativas	Porcentaje de recursos autorizado para gastos de operación de la Direccion de Atencion al Turismo	EFICIENCIA	TRIMESTRAL	75.00	En proceso
	Mejorar las capacidades operativas de las Unidades Administrativas	Porcentaje de recursos autorizado para gastos de operación de la Oficina del C. Secretario de Planeacion y Desarrollo Turistico	EFICIENCIA	TRIMESTRAL	75.00	En proceso
	Mejorar las capacidades operativas de las Unidades Administrativas	Porcentaje de recursos autorizado para gastos de operación de la Oficina del C. Secretario Particular	EFICIENCIA	TRIMESTRAL	75.00	En proceso
	Mejorar las capacidades operativas de las Unidades Administrativas	Porcentaje de recursos autorizados para gastos de operación de las Unidades Administrativa.	EFICIENCIA	TRIMESTRAL	75.00	96.11
	Mejorar las capacidades operativas de las Unidades Administrativas	Porcentaje de recursos autorizado para gastos de operación de la Oficina de la Unidad de Administracion y Finanzas	EFICIENCIA	TRIMESTRAL	75.00	En proceso
	Mejorar las capacidades operativas de las Unidades Administrativas	Porcentaje de recursos autorizado para gastos de operación de la Direccion de Planeacion Turistica y Desarrollo	EFICIENCIA	TRIMESTRAL	75.00	En proceso
	Mejorar las capacidades operativas de las Unidades Administrativas	Porcentaje de recursos autorizado para gastos de operación de la Direccion de Mercatecnia y Difusion	EFICIENCIA	TRIMESTRAL	75.00	En proceso

	Meta	Devengado	% Avance
Autorizado	$70,454,443.00	$49,135,971.46	70%
Modificado	$ 68,273,192.44	$49,135,971.46	72%

SECRETARÍA PARA EL DESARROLLO ECONÓMICO Y LA COMPETITIVIDAD

El Ente Público actualmente cuenta con 7 Programas presupuestarios con las modalidades siguientes:

- F: Promoción y fomento;
- L: Obligaciones de cumplimiento de resolución jurisdiccional, y
- P: Planeación, seguimiento y evaluación de políticas públicas.

El Presupuesto total devengado por parte del Ente Público al cierre del tercer trimestre es: $52,241,718.61

De acuerdo con las Matrices de Indicadores para Resultados de los Programas presupuestarios propuestos para el ejercicio fiscal 2022, el Ente Público cuenta con 34 indicadores de desempeño al cierre del tercer trimestre, de los cuales, 33 se encuentran en un nivel de logro igual o por encima de la meta programada.

El cuadro contiene los indicadores de desempeño de los Pps con MIR en el ejercicio fiscal 2022

Pp	Indicadores
F008	4
F009	4
F018	13
F019	6
P010	2
P011	5
Total	34

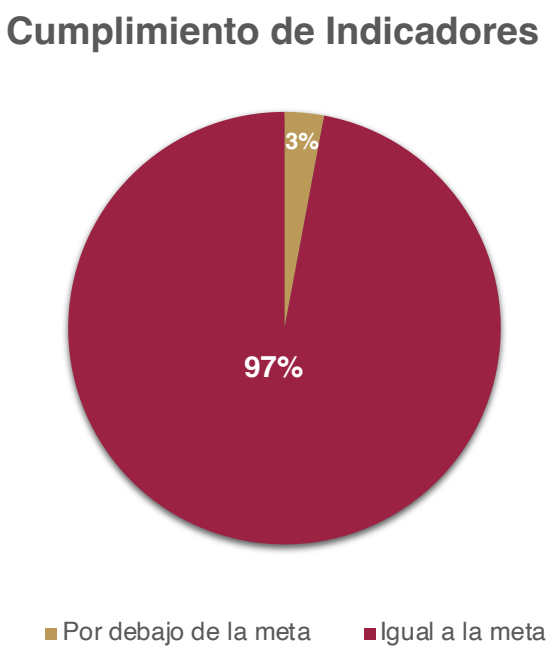

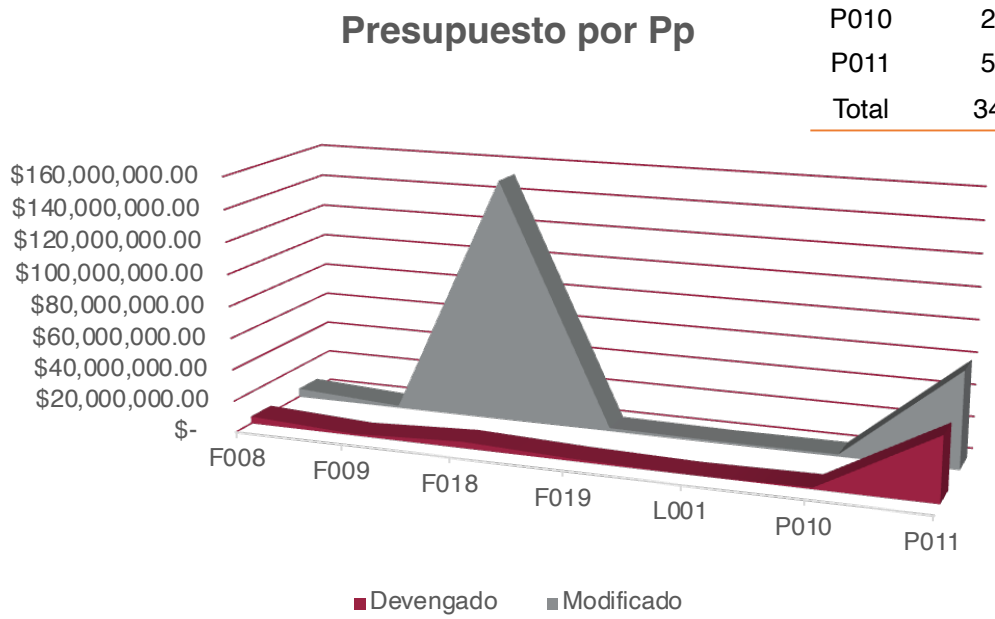

PROGRAMA PRESUPUESTARIO	F008 - INDUSTRIA Y ATRACCION DE INVERSIONES - 2022
ENTE PUBLICO	10000000 - SECRETARÍA PARA EL DESARROLLO ECONÓMICO Y LA COMPETITIVIDAD
CLASIFICACION ADMINISTRATIVA	CENTRALIZADO

PLAN ESTATAL DE DESARROLLO

OBJETIVO 1	3.3.3.1 - INCREMENTAR LA INFRAESTRUCTURA INDUSTRIAL EN EL ESTADO QUE ESTIMULE LA GENERACIÓN DE EMPLEOS DE CALIDAD.
OBJETIVO 2	3.3.3.12 - LOGRAR LA INSERCIÓN DE LAS PEQUEÑAS, MEDIANAS Y GRANDES EMPRESAS EN LA CADENA PRODUCTIVA REGIONAL, NACIONAL E INTERNACIONAL DEL SECTOR ENERGÉTICO.
OBJETIVO 3	3.3.3.2 - INCREMENTAR LA ATRACCIÓN DE INVERSIÓN LOCAL, NACIONAL E INTERNACIONAL EN LA ENTIDAD.
OBJETIVO 4	3.3.3.4 - INCREMENTAR EL DESARROLLO ECONÓMICO Y LA COMPETITIVIDAD DE TABASCO, A TRAVÉS DE LA MEJORA REGULATORIA.

PROGRAMA SECTORIAL DESARROLLO ECONÓMICO Y COMPETITIVIDAD

OBJETIVO 1	3.7.8.1 - AMPLIAR LA INFRAESTRUCTURA INDUSTRIAL EN EL ESTADO QUE DETONE EN UN INCREMENTO EN LA GENERACIÓN DE EMPLEOS DE CALIDAD.
OBJETIVO 2	3.7.8.2 - AUMENTAR LA ATRACCIÓN DE INVERSIÓN LOCAL, NACIONAL E INTERNACIONAL.
OBJETIVO 3	3.7.8.7 - REDUCIR EL TOTAL DE TRÁMITES INNECESARIOS QUE SE ENCUENTRAN REGISTRADOS EN EL SISTEMA ESTATAL DE TRÁMITES Y SERVICIOS DE LA ADMINISTRACIÓN PÚBLICA ESTATAL, MEDIANTE EL CUMPLIMIENTO DE LA NORMATIVIDAD VIGENTE Y APLICANDO LAS HERRAMIENTAS METODOLÓGICAS DE MEJORA REGULATORIA.

PROGRAMA REGIONAL DE INTEGRACIÓN ECONÓMICA DE LA REGIÓN SUR-SURESTE

OBJETIVO 1	3.18.8.10 - DESARROLLAR LA COMPETITIVIDAD DE TABASCO EN LOS MERCADOS REGIONAL, NACIONAL E INTERNACIONAL.
OBJETIVO 2	3.18.8.2 - IMPULSAR LA INFRAESTRUCTURA DEL PUERTO DE FRONTERA PARA EL DESARROLLO DE SERVICIOS PETROLEROS Y COMERCIALES COMO LA EXPORTACIÓN DE PRODUCTOS AGROINDUSTRIALES E INDUSTRIALES DE LOS ESTADOS DEL SURESTE A LOS MERCADOS POTENCIALES DE EUROPA Y MEDIO ORIENTE.
OBJETIVO 3	3.18.8.3 - DESARROLLAR LA LÍNEA FERROVIARIA ESTACIÓN CHONTALPA – DOS BOCAS PARA CONECTAR CON EL FERROCARRIL INTEROCEÁNICO DEL ISTMO DE TEHUANTEPEC Y EL DESARROLLO DEL TREN MAYA PARA EL APROVECHAMIENTO DEL PROYECTO DE LA REFINERÍA DOS BOCAS EN PARAÍSO.
OBJETIVO 4	3.18.8.4 - AMPLIAR LA INFRAESTRUCTURA CARRETERA PARA INCENTIVAR LAS EXPORTACIONES DE LA REGIÓN SUR-SURESTE HACIA CENTROAMÉRICA.

OBJETIVOS DE DESARROLLO SOSTENIBLES
8 - Promover el crecimiento económico sostenido, inclusivo y sostenible, el empleo pleno y productivo y el trabajo decente para todos
9 - Construir infraestructuras resilientes , promover la industrialización inclusiva y sostenible y fomentar la innovación

Nivel	Resumen Narrativo	Indicador	Dimensión	Frecuencia	3er. Trimestre	
					Meta	Avance
FIN	Contribuir a Incrementar la atracción de inversión local, nacional e internacional en la entidad mediante la promoción de sus ventajas competitivas y comparativas, para la atracción de inversiones	Tasa de variación de inversión privada total en el Estado	EFICACIA	ANUAL	16.67	En proceso
PROPOSITO	Tabasco cuenta con Inversión privada en zonas estratégicas, detonando proyectos con impacto en la economía estatal	Tasa de variación de proyectos concretados	EFICACIA	ANUAL	25.00	En proceso
COMPONENTE	Proyectos industriales desarrollados	Porcentaje de Cartas de Interés recibidas	EFICIENCIA	SEMESTRAL	20.00	20.00
	Empresarios de los sectores estratégicos atendidos	Porcentaje de empresarios atendidos	EFICIENCIA	SEMESTRAL	20.00	20.00

Nivel	Resumen Narrativo	Indicador	Dimensión	Frecuencia	3er. Trimestre	
ACTIVIDAD	Gestión en trámites e incentivos para nuevas inversiones	Porcentaje de Gestiones realizadas	EFICIENCIA	SEMESTRAL	40.00	40.00
	Atracción, gestión y participación ferias, foros, exposiciones y congresos de carácter local, nacional e internacional.	Porcentaje de atracción, gestión y participación en ferias, foros, exposiciones y congresos nacionales e internacionales virtuales	EFICIENCIA	TRIMESTRAL	25.00	25.00

	Meta	Devengado	% Avance
Autorizado	$5,739,283.00	$4,520,037.04	79%
Modificado	$ 5,380,150.05	$4,520,037.04	84%

PROGRAMA PRESUPUESTARIO	F009 - COMERCIO Y EXPORTACIONES - 2022
ENTE PUBLICO	10000000 - SECRETARÍA PARA EL DESARROLLO ECONÓMICO Y LA COMPETITIVIDAD
CLASIFICACION ADMINISTRATIVA	CENTRALIZADO

PLAN ESTATAL DE DESARROLLO

OBJETIVO 1	3.3.3.9 - INCREMENTAR LA OFERTA EXPORTABLE DEL ESTADO.

PROGRAMA SECTORIAL DESARROLLO ECONÓMICO Y COMPETITIVIDAD

OBJETIVO 1	3.7.8.10 - INCREMENTAR LA CAPACIDAD PRODUCTIVA DE LAS UNIDADES ECONÓMICAS EN EL ESTADO.
OBJETIVO 2	3.7.8.4 - IMPULSAR LA VINCULACIÓN DE LA CADENA PRODUCTIVA DE PRODUCTOS TABASQUEÑOS.
OBJETIVO 3	3.7.8.5 - INCREMENTAR LOS NIVELES DE COMPETITIVIDAD ESTATAL POR MEDIO DE ESTRATEGIAS QUE PERMITAN EL ENCADENAMIENTO PRODUCTIVO, SU INCORPORACIÓN, EL CRECIMIENTO ECONÓMICO Y LA GENERACIÓN DE NUEVOS EMPLEOS.
OBJETIVO 4	3.7.8.10 - INCREMENTAR LA CAPACIDAD PRODUCTIVA DE LAS UNIDADES ECONÓMICAS EN EL ESTADO.

PROGRAMA REGIONAL DE INTEGRACIÓN ECONÓMICA DE LA REGIÓN SUR-SURESTE

OBJETIVO 1	3.18.8.10 - DESARROLLAR LA COMPETITIVIDAD DE TABASCO EN LOS MERCADOS REGIONAL, NACIONAL E INTERNACIONAL.

OBJETIVOS DE DESARROLLO SOSTENIBLES
8 - Promover el crecimiento económico sostenido, inclusivo y sostenible, el empleo pleno y productivo y el trabajo decente para todos

Nivel	Resumen Narrativo	Indicador	Dimensión	Frecuencia	3er. Trimestre	
					Meta	Avance
FIN	Contribuir a incrementar la oferta exportable del estado, mediante un Programa Integral de Desarrollo de las MiPyMEs, consistente en capacitaciones, talleres, asistencia a eventos y asesorías.	Tasa de incremento de la oferta exportable	EFICACIA	ANUAL	30.00	En proceso
PROPOSITO	Las MiPyMES locales acceden a un programa integral de desarrollo exportador.	Porcentaje de empresas tabasqueñas que son asesoradas en materia de comercio exterior.	EFICACIA	ANUAL	30.00	En proceso
COMPONENTE	Empresas en eventos nacionales e internacionales vinculadas	Porcentaje de empresas tabasqueñas con potencial exportador que participan promocionando sus productos en eventos nacionales e internacionales de manera virtual	EFICACIA	SEMESTRAL	10.00	En proceso
	Diplomados para empresas en países con misiones comerciales realizados	Porcentaje de empresas tabasqueñas con potencial exportador que participan en diplomados de carácter comercial.	EFICACIA	SEMESTRAL	20.00	En proceso
	Asesorías especializadas en Comercio Exterior a las MiPyMEs realizadas	Proporción de empresas tabasqueñas asesoradas.	EFICIENCIA	SEMESTRAL	30.00	En proceso
ACTIVIDAD	Elaboración del Catálogo de Oferta Exportable de Tabasco	Porcentaje de avance del Catálogo de Oferta Exportable de Tabasco	EFICACIA	TRIMESTRAL	15.00	15.00
	Asistencia a eventos nacionales e internacionales para promover la oferta exportable del estado	Porcentaje de eventos nacionales e internacionales en línea en la que participa la Dirección de Comercio y Abasto acompañando y apoyando la participación de productores y empresarios tabasqueños	EFICACIA	TRIMESTRAL	10.00	10.00
	Ejecución del Proyecto de Diplomados	Porcentaje de avance financiero para el proyecto de diplomados	EFICACIA	TRIMESTRAL	100.00	En proceso
	Capacitación de las empresas tabasqueñas en temas de negociación y comercialización	Proporción de capacitaciones a personal de las empresas tabasqueñas en temas de negociación y comercialización.	EFICACIA	TRIMESTRAL	15.00	15.00

	Meta	Devengado	% Avance
Autorizado	$1,335,664.00	$948,919.73	71%
Modificado	$ 1,281,539.85	$948,919.73	74%

PROGRAMA PRESUPUESTARIO	F018 - MICRO PEQUEÑA Y MEDIANA EMPRESA - 2022
ENTE PUBLICO	10000000 - SECRETARÍA PARA EL DESARROLLO ECONÓMICO Y LA COMPETITIVIDAD
CLASIFICACION ADMINISTRATIVA	CENTRALIZADO

PLAN ESTATAL DE DESARROLLO

OBJETIVO 1	3.3.3.11 - INCREMENTAR LA PRODUCTIVIDAD Y COMPETITIVIDAD DE LAS MIPYMES EN EL ESTADO DE TABASCO.

PROGRAMA SECTORIAL DESARROLLO ECONÓMICO Y COMPETITIVIDAD

OBJETIVO 1	3.7.8.3 - AUMENTAR LA GENERACIÓN DE EMPLEOS, ASÍ COMO LA FORMALIDAD DE LAS EMPRESAS, A TRAVÉS DE DIVERSAS ACCIONES EN LA SECRETARÍA.
OBJETIVO 2	3.7.8.5 - INCREMENTAR LOS NIVELES DE COMPETITIVIDAD ESTATAL POR MEDIO DE ESTRATEGIAS QUE PERMITAN EL ENCADENAMIENTO PRODUCTIVO, SU INCORPORACIÓN, EL CRECIMIENTO ECONÓMICO Y LA GENERACIÓN DE NUEVOS EMPLEOS.
OBJETIVO 3	3.7.8.9 - FOMENTAR EL EMPRENDIMIENTO INNOVADOR, CREATIVO DE ALTO IMPACTO Y DIVERSIFICADO CON ENFOQUE SOSTENIBLE, POR MEDIO DE ACTIVIDADES QUE INCENTIVEN LA INCLUSIÓN DE LOS SECTORES VULNERABLES ESTABLECIENDO INCUBACIÓN, RESPONSABILIDAD SOCIAL EMPRESARIAL, ACELERACIÓN DE EMPRENDEDORES Y SUS EMPRESAS.

OBJETIVOS DE DESARROLLO SOSTENIBLES
8 - Promover el crecimiento económico sostenido, inclusivo y sostenible, el empleo pleno y productivo y el trabajo decente para todos

Nivel	Resumen Narrativo	Indicador	Dimensión	Frecuencia	3er. Trimestre	
					Meta	Avance
FIN	Contribuir al desarrollo económico del estado mediante el impulso integral a las MiPyMEs que permita el crecimiento de sus ventas de bienes o servicios.	Variación porcentual de valor de las ventas de los tres principales productos (bienes o servicios) que fabrican las empresas.	EFICACIA	ANUAL	30.00	En proceso
PROPOSITO	Micro, pequeñas y medianas empresas incrementan su permanencia en el mercado local	Porcentaje de MIPYMES que sobreviven después de ser impulsadas integralmente	EFICACIA	ANUAL	10.00	En proceso
COMPONENTE	Programa estatal para el fortalecimiento competitivo y posicionamiento de la marca Esencia Tabasco implementado.	Porcentaje de efectividad de reuniones de negocios	CALIDAD	SEMESTRAL	74.00	En proceso
	Programa estatal para el fortalecimiento competitivo y posicionamiento de la marca Esencia Tabasco implementado.	Porcentaje de empresas vinculadas a las empresas tractoras	EFICACIA	SEMESTRAL	30.00	En proceso
	Capacitaciones Empresariales para MiPyMes otorgadas	Porcentaje de aprobación en encuesta de satisfacción	CALIDAD	SEMESTRAL	20.00	20.00
	Capacitaciones Empresariales para MiPyMes otorgadas	Porcentaje promedio de visualizaciones de empresarios y emprendedores a las capacitaciones tentativamente en línea.	EFICIENCIA	SEMESTRAL	50.00	50.00
	Equipos de tecnologías de la información y la Comunicación para las MiPyMEs otorgadas	Porcentaje de avance de MiPyMEs con equipo TICs otorgadas	EFICACIA	SEMESTRAL	10.00	10.00
	Equipos de tecnologías de la información y la Comunicación para las MiPyMEs otorgadas	Porcentaje de empresas con terminales punto de venta	EFICACIA	SEMESTRAL	10.00	En proceso
ACTIVIDAD	Gestionar la adquisición de paquetes para mejora de productos de las MiPyMES inscritas a Esencia Tabasco	Porcentaje de avance de entrega de paquetes a las MiPyMEs tabasqueñas inscritas a Esencia Tabasco.	EFICACIA	TRIMESTRAL	50.00	50.00
	Gestionar la adquisición de paquetes para mejora de productos de las MiPyMES inscritas a Esencia Tabasco	Porcentaje de avance financiero para los paquetes	EFICIENCIA	TRIMESTRAL	100.00	100.00
	Gestionar ante el GS1 el código de barras para los productos de las MiPyMEs tabasqueñas.	Porcentaje de avance financiero para los código de barra	EFICIENCIA	TRIMESTRAL	100.00	100.00

Nivel	Resumen Narrativo	Indicador	Dimensión	Frecuencia	3er. Trimestre	
					Meta	Avance
	Gestionar ante el GS1 el código de barras para los productos de las MiPyMEs tabasqueñas.	Porcentaje de avance de los productos de las MiPyMEs tabasqueñas con código de barra	EFICACIA	TRIMESTRAL	50.00	50.00
	Gestionar mediante el Instituto Mexicano de la Propiedad Industrial la marca registrada de las MiPyMEs tabasqueñas.	Porcentaje de avance de las empresas apoyadas con registro de marca ante el IMPI	EFICACIA	TRIMESTRAL	90.00	90.00
	Gestionar mediante el Instituto Mexicano de la Propiedad Industrial la marca registrada de las MiPyMEs tabasqueñas.	Porcentaje de avance financiero de los registros de marca	EFICIENCIA	TRIMESTRAL	50.00	50.00
	Gestión de los recursos para los capacitadores certificados mediante el análisis de necesidades de las MiPyMEs	Porcentaje de avance en la gestión de los recursos para los capacitadores certificados	EFICACIA	TRIMESTRAL	10.00	10.00
	Registro de usuarios para acceder al programa de loops.	Porcentaje de avance financiero para registro	EFICIENCIA	TRIMESTRAL	45.00	45.00
	Registro de usuarios para acceder al programa de loops.	Proporción de avance de empresarios y emprendedores informados de los programas de apoyo	EFICACIA	TRIMESTRAL	75.00	75.00
	Gestionar los recursos para impulsar el equipamiento de las MiPyMEs	Porcentaje de avance gestión de los recursos para equipamiento a las MiPyMEs	EFICIENCIA	TRIMESTRAL	20.00	20.00

	Meta	Devengado	% Avance
Autorizado	$153,008,572.00	$4,084,971.93	3%
Modificado	$ 152,617,871.15	$4,084,971.93	3%

PROGRAMA PRESUPUESTARIO	F019 - DESARROLLO DEL ECOSISTEMA DE INNOVACION Y EL EMPRENDIMIENTO - 2022
ENTE PUBLICO	10000000 - SECRETARÍA PARA EL DESARROLLO ECONÓMICO Y LA COMPETITIVIDAD
CLASIFICACION ADMINISTRATIVA	CENTRALIZADO

PLAN ESTATAL DE DESARROLLO

OBJETIVO 1	3.3.3.6 - FOMENTAR LA CULTURA DEL EMPRENDIMIENTO Y EMPRESARIAL QUE PERMITA EL CRECIMIENTO Y DESARROLLO ECONÓMICO DEL ESTADO.

PROGRAMA SECTORIAL DESARROLLO ECONÓMICO Y COMPETITIVIDAD

OBJETIVO 1	3.7.8.9 - FOMENTAR EL EMPRENDIMIENTO INNOVADOR, CREATIVO DE ALTO IMPACTO Y DIVERSIFICADO CON ENFOQUE SOSTENIBLE, POR MEDIO DE ACTIVIDADES QUE INCENTIVEN LA INCLUSIÓN DE LOS SECTORES VULNERABLES ESTABLECIENDO INCUBACIÓN, RESPONSABILIDAD SOCIAL EMPRESARIAL, ACELERACIÓN DE EMPRENDEDORES Y SUS EMPRESAS

OBJETIVOS DE DESARROLLO SOSTENIBLES
8 - Promover el crecimiento económico sostenido, inclusivo y sostenible, el empleo pleno y productivo y el trabajo decente para todos

Nivel	Resumen Narrativo	Indicador	Dimensión	Frecuencia	3er. Trimestre	
					Meta	Avance
FIN	Contribuir a Fomentar la cultura del emprendimiento y empresarial que permita el crecimiento y desarrollo económico del estado mediante la obtención de herramientas para su desarrollo y sustentabilidad.	Porcentaje de éxito de las nuevas empresas creadas y atendidas	EFICACIA	ANUAL	30.00	En proceso
PROPOSITO	Las empresas de nueva creación y emprendedores cuentan con herramientas para su desarrollo y sustentabilidad en el entorno que las rodea.	Porcentaje de emprendedores que obtienen herramientas para su desarrollo y sustentabilidad	EFICACIA	ANUAL	35.00	En proceso
COMPONENTE	Talleres para el fortalecimiento de capacidades a emprendedores realizados	Porcentaje de aprovechamiento de talleres realizados.	CALIDAD	SEMESTRAL	10.00	10.00
	Empresas Tabasqueñas en plataformas digitales vinculadas	Porcentaje de éxito de empresas a partir su ingreso a la plataforma de seguimiento digital.	CALIDAD	SEMESTRAL	5.00	5.00
ACTIVIDAD	Elaborar el diagnostico de necesidades de los emprendedores para la creación de la oferta de talleres a realizar e impulsar su fortalecimiento y capacidades.	Porcentaje de avance en el diagnóstico para la oferta de talleres de capacidades para emprendedores	EFICIENCIA	TRIMESTRAL	25.00	25.00
	Integración y prospección del catálogo de instructores para los perfiles requeridos en la impartición de los talleres del diagnóstico objetivo	Porcentaje de avance la integración de catálogo de instructores	EFICIENCIA	TRIMESTRAL	25.00	25.00
	Registro de empresas susceptibles para ser vinculadas a plataformas de comercio electrónico	Porcentaje de empresas registrados en la plataformas de comercio electrónico	EFICIENCIA	TRIMESTRAL	20.00	20.00
	Capacitación para la adhesión de empresas a las plataformas de comercio electrónico	Porcentaje de cobertura en capacitación en el uso de la plataforma digital por parte de las empresas y emprendedores.	EFICIENCIA	TRIMESTRAL	20.00	20.00

	Meta	Devengado	% Avance
Autorizado	$2,187,934.00	$1,438,121.26	66%
Modificado	$ 1,964,455.27	$1,438,121.26	73%

PROGRAMA PRESUPUESTARIO	P010 - MEJORA REGULATORIA - 2022
ENTE PUBLICO	10000000 - SECRETARÍA PARA EL DESARROLLO ECONÓMICO Y LA COMPETITIVIDAD
CLASIFICACION ADMINISTRATIVA	CENTRALIZADO

PLAN ESTATAL DE DESARROLLO

OBJETIVO 1	3.3.3.4 - INCREMENTAR EL DESARROLLO ECONÓMICO Y LA COMPETITIVIDAD DE TABASCO, A TRAVÉS DE LA MEJORA REGULATORIA.

PROGRAMA SECTORIAL DESARROLLO ECONÓMICO Y COMPETITIVIDAD

OBJETIVO 1	3.7.8.7 - REDUCIR EL TOTAL DE TRÁMITES INNECESARIOS QUE SE ENCUENTRAN REGISTRADOS EN EL SISTEMA ESTATAL DE TRÁMITES Y SERVICIOS DE LA ADMINISTRACIÓN PÚBLICA ESTATAL, MEDIANTE EL CUMPLIMIENTO DE LA NORMATIVIDAD VIGENTE Y APLICANDO LAS HERRAMIENTAS METODOLÓGICAS DE MEJORA REGULATORIA.

PROGRAMA ESPECIAL TRANSVERSAL COMBATE A LA CORRUPCIÓN Y MEJORA DE LA GESTIÓN PÚBLICA

OBJETIVO 1	5.15.8.16 - AUMENTAR LAS BUENAS PRÁCTICAS EN EL USO DE TECNOLOGÍAS DE LA INFORMACIÓN Y COMUNICACIONES PARA IMPLEMENTAR LAS HERRAMIENTAS METODOLÓGICAS DE MEJORA REGULATORIA.
OBJETIVO 2	5.15.8.17 - ESTABLECER ACUERDOS DE COLABORACIÓN CON LOS SECTORES DEL GOBIERNO ESTATAL Y LOS AYUNTAMIENTOS QUE PERMITAN LA EJECUCIÓN Y RETROALIMENTACIÓN DE LAS ACCIONES DE MEJORA REGULATORIA PARA EL BENEFICIO DE LA POBLACIÓN.

OBJETIVOS DE DESARROLLO SOSTENIBLES
8 - Promover el crecimiento económico sostenido, inclusivo y sostenible, el empleo pleno y productivo y el trabajo decente para todos

Nivel	Resumen Narrativo	Indicador	Dimensión	Frecuencia	3er. Trimestre	
					Meta	Avance
FIN	Contribuir a Incrementar el desarrollo económico y la competitividad de Tabasco, a través de la mejora regulatoria, mediante la simplificación de trámites y servicios en beneficio de las empresas y los ciudadanos	Porcentaje de reducción de trámites inscritos en el Sistema Estatal de Trámites y Servicios.	EFICACIA	ANUAL	30.00	En proceso
PROPOSITO	La población en general accede a trámites simples, mejorados y simplificados que agiliza los tiempos de respuesta por parte del gobierno estatal y los Ayuntamientos.	Porcentaje de reducción de trámites inscritos en el Sistema Estatal de Trámites y Servicios.	EFICACIA	ANUAL	40.00	En proceso
COMPONENTE	Programa de Mejora Regulatoria en dependencias estatales y ayuntamientos implantado	Porcentaje de implementación de Registro de Trámites y Servicios Estatal y Municipal.	EFICACIA	SEMESTRAL	50.00	En proceso
ACTIVIDAD	Participación en foros y eventos de mejora regulatoria que permita la actualización en la materia que contribuya a una eficiente implantación del Programa de Mejora Regulatoria.	Porcentaje de Avances de la Participación en Ferias y Eventos de Mejora Regulatoria.	EFICIENCIA	TRIMESTRAL	40.00	40.00
	Realización de acciones de capacitación a nivel estatal y municipal que permitan el desarrollo del Programa de Mejora Regulatoria.	Porcentaje de avance de Capacitaciones de Mejora Regulatoria.	EFICACIA	TRIMESTRAL	40.00	40.00

	Meta	Devengado	% Avance
Autorizado	$1,453,961.00	$1,026,311.38	71%
Modificado	$ 1,384,131.28	$1,026,311.38	74%

PROGRAMA PRESUPUESTARIO	P011 - DESARROLLO ECONOMICO PARA LA COMPETITIVIDAD - 2022
ENTE PUBLICO	10000000 - SECRETARÍA PARA EL DESARROLLO ECONÓMICO Y LA COMPETITIVIDAD
CLASIFICACION ADMINISTRATIVA	CENTRALIZADO

PLAN ESTATAL DE DESARROLLO

OBJETIVO 1	3.3.3.4 - INCREMENTAR EL DESARROLLO ECONÓMICO Y LA COMPETITIVIDAD DE TABASCO, A TRAVÉS DE LA MEJORA REGULATORIA.

PROGRAMA SECTORIAL DESARROLLO ECONÓMICO Y COMPETITIVIDAD

OBJETIVO 1	3.7.8.3 - AUMENTAR LA GENERACIÓN DE EMPLEOS, ASÍ COMO LA FORMALIDAD DE LAS EMPRESAS, A TRAVÉS DE DIVERSAS ACCIONES EN LA SECRETARÍA.

OBJETIVOS DE DESARROLLO SOSTENIBLES
19 - No aplica

Nivel	Resumen Narrativo	Indicador	Dimensión	Frecuencia	3er. Trimestre	
					Meta	Avance
FIN	Contribuir a incrementar el desarrollo económico y la competitividad de Tabasco a través de la mejora regulatoria y la operación eficiente de los recursos a los programas que ofrece a la ciudadanía la Secretaría para el Desarrollo Económico y la Competitividad.	Porcentaje de atención a la ciudadanía interesados en los programas de la Secretaria	EFICACIA	ANUAL	50.00	En proceso
PROPOSITO	Los ciudadanos del Estado acceden a los programas que otorga la Secretaria para el Desarrollo Económico y la Competitividad	Costo por beneficiario que acceden a los programas de la SEDEC	EFICACIA	ANUAL	5.00	En proceso
COMPONENTE	Recursos de planeación y administración de la Secretaría para el Desarrollo Económico y la Competitividad ejercidos	Porcentaje de avance financiero de los recursos de administración	EFICACIA	SEMESTRAL	30.00	30.00
ACTIVIDAD	Ejercicio de los recursos por concepto de obligaciones fiscales de la Secretaria para el Desarrollo Económico y la Competitividad	Porcentaje de avance financiero de los recursos por concepto de obligaciones fiscales	EFICACIA	TRIMESTRAL	50.00	50.00
	Ejercicio de los recursos por concepto de recursos materiales de la Secretaría para el Desarrollo Económico y la Competitividad	Porcentaje de avance financiero de los recursos por concepto de recursos materiales	EFICIENCIA	TRIMESTRAL	50.00	50.00
	Ejercicio de los recursos por concepto de servicios básicos de la Secretaria para el Desarrollo Económico y la Competitividad	Ejercicio de los recursos por concepto de servicios básicos de la Secretaría para el Desarrollo Económico y la Competitividad	EFICACIA	TRIMESTRAL	50.00	50.00
	Ejercicio de los recursos por concepto de servicios personales de la Secretaría para el Desarrollo Económico y la Competitividad	Porcentaje de avance financiero de los recursos por concepto de servicios personales	EFICACIA	TRIMESTRAL	50.00	50.00

	Meta	Devengado	% Avance
Autorizado	$63,662,023.00	$40,223,357.27	63%
Modificado	$ 60,286,260.15	$40,223,357.27	67%

SECRETARÍA PARA EL DESARROLLO ENERGÉTICO

La Secretaría para el Desarrollo Energético actualmente cuenta con 6 Programas presupuestarios con las modalidades siguientes:

- E: Prestación de Servicios Públicos;
- F: Promoción y fomento;
- L: Obligaciones de cumplimiento de resolución jurisdiccional, y
- U: Otros Subsidios.

El Presupuesto total devengado por parte del Ente Público al cierre del tercer trimestre es: $248,948,958.26

De acuerdo con las Matrices de Indicadores para Resultados de los Programas presupuestarios propuestos para el ejercicio fiscal 2022, el Ente Público cuenta con 29 indicadores de desempeño al cierre del tercer trimestre, de los cuales, 26 se encuentran en un nivel de logro igual o por encima de la meta programada.

El cuadro contiene los indicadores de desempeño de los Pps con MIR en el ejercicio fiscal 2022

Pp	Indicadores
E057	8
F024	4
F025	8
F026	5
U004	4
Total	29

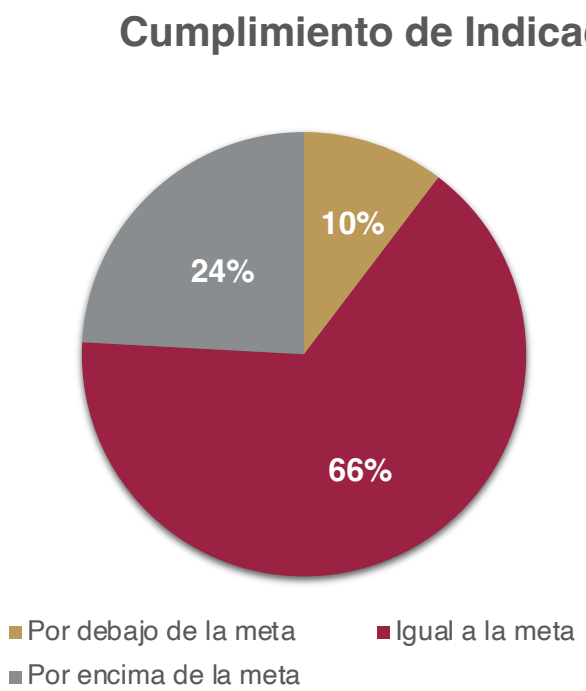

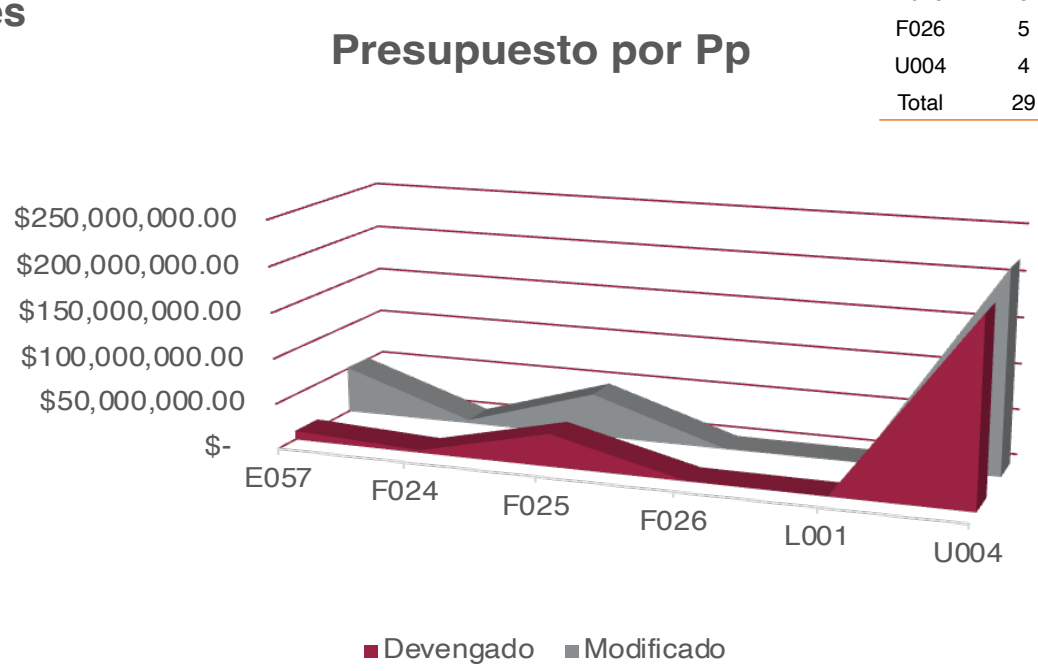

PROGRAMA PRESUPUESTARIO	E057 - DESARROLLO COMUNITARIO Y CONCERTACION SOCIAL - 2022
ENTE PUBLICO	06000000 - SECRETARÍA PARA EL DESARROLLO ENERGÉTICO
CLASIFICACION ADMINISTRATIVA	CENTRALIZADO

PLAN ESTATAL DE DESARROLLO

OBJETIVO 1	3.6.3.2 - MITIGAR LOS IMPACTOS SOCIALES Y AMBIENTALES GENERADOS POR LAS ACTIVIDADES DEL SECTOR ENERGÉTICO EN EL ESTADO.

PROGRAMA SECTORIAL DESARROLLO ENERGÉTICO Y ENERGÍAS RENOVABLES

OBJETIVO 1	3.10.8.1 - CONTRIBUIR A LA PROFESIONALIZACIÓN DEL CAPITAL HUMANO Y DEL DESARROLLO DE LAS EMPRESAS LOCALES RELACIONADAS CON EL SECTOR ENERGÉTICO EN LA ENTIDAD.
OBJETIVO 2	3.10.8.3 - IMPULSAR EL DESARROLLO DE LAS COMUNIDADES EN DONDE SE REALIZAN ACTIVIDADES DEL SECTOR ENERGÉTICO.
OBJETIVO 3	3.10.8.4 - COADYUVAR CON LOS ACTORES DE LA INDUSTRIA ENERGÉTICA PARA REDUCIR LOS DAÑOS CAUSADOS POR SUS ACTIVIDADES.

OBJETIVOS DE DESARROLLO SOSTENIBLES
19 - No aplica

Nivel	Resumen Narrativo	Indicador	Dimensión	Frecuencia	3er. Trimestre	
					Meta	Avance
FIN	Contribuir a mitigar los impactos sociales y ambientales generados por las actividades del sector energético mediante su atención eficaz.	Porcentaje de atención a reclamaciones mediante acuerdos logrados.	EFICACIA	ANUAL	100.00	En proceso
PROPOSITO	Las comunidades con impacto de las actividades del sector energético construyen una relación armónica con las empresas operadoras.	Porcentaje de reuniones de trabajo para concertar acciones de atención a comunidades.	EFICACIA	ANUAL	100.00	En proceso
COMPONENTE	Participación en la atención de conflictos causados por el impacto de las actividades del sector energético a través de acciones de mediación y concertación proporcionadas.	Porcentaje Atención a las inconformidades presentadas de grupos sociales por actividades del sector energético.	EFICACIA	SEMESTRAL	50.00	50.00
		Porcentaje de participación en la atención de conflictos a través de acciones de concertación	EFICACIA	SEMESTRAL	50.00	50.00
	Programas, obras o acciones sociales en las localidades con impacto por actividades del sector energético que se encuentran a través de la SEDENER gestionadas.	Porcentaje de visitas de seguimiento de programas, obras o acciones sociales desarrollados por empresas energéticas.	EFICACIA	SEMESTRAL	50.00	50.00
		Porcentaje de gestiones realizadas por la SEDENER de programas, obras o acciones sociales desarrollados por empresas energéticas.	EFICACIA	SEMESTRAL	50.00	50.00
ACTIVIDAD	Fortalecimiento de la atención a inconformidades generadas por las actividades del sector energético.	Porcentaje de acciones de fortalecimiento de atención a inconformidades.	EFICIENCIA	TRIMESTRAL	75.00	75.00
		Seguimiento de los acuerdos establecidos por impacto de las actividades en el sector energético.	EFICIENCIA	TRIMESTRAL	75.00	75.00
	Atención por las actividades de la industria energética al sector pesquero organizado del estado que ha sido impactado.	Inspección y validación de embarcaciones de las UEP empadronadas.	EFICIENCIA	TRIMESTRAL	9.00	9.62

Nivel	Resumen Narrativo	Indicador	Dimensión	Frecuencia	3er. Trimestre	
		Porcentaje de Actividades de Gestión de Apoyo al Sector Pesquero.	EFICIENCIA	TRIMESTRAL	75.00	75.00

	Meta	Devengado	% Avance
Autorizado	$21,891,696.00	$9,704,323.60	44%
Modificado	$ 51,332,011.13	$9,704,323.60	19%

PROGRAMA PRESUPUESTARIO	F024 - VINCULACION Y CAPACITACION PARA EL CAPITAL HUMANO Y EMPRESAS - 2022
ENTE PUBLICO	06000000 - SECRETARÍA PARA EL DESARROLLO ENERGÉTICO
CLASIFICACION ADMINISTRATIVA	CENTRALIZADO

PLAN ESTATAL DE DESARROLLO

OBJETIVO 1	3.6.3.3 - ESTABLECER MECANISMOS PARA EL DESARROLLO DE LAS EMPRESAS Y EL CAPITAL HUMANO TABASQUEÑO RELACIONADOS CON EL SECTOR ENERGÉTICO.

PROGRAMA SECTORIAL DESARROLLO ENERGÉTICO Y ENERGÍAS RENOVABLES

OBJETIVO 1	3.10.8.1 - CONTRIBUIR A LA PROFESIONALIZACIÓN DEL CAPITAL HUMANO Y DEL DESARROLLO DE LAS EMPRESAS LOCALES RELACIONADAS CON EL SECTOR ENERGÉTICO EN LA ENTIDAD.
OBJETIVO 2	3.10.8.2 - IMPULSAR PROYECTOS DEL SECTOR ENERGÉTICO EN LA ENTIDAD.

OBJETIVOS DE DESARROLLO SOSTENIBLES
19 - No aplica

Nivel	Resumen Narrativo	Indicador	Dimensión	Frecuencia	3er. Trimestre	
					Meta	Avance
FIN	Contribuir a establecer mecanismos para el desarrollo de las empresas y el capital humano tabasqueño relacionados con el sector energético, mediante su integración en la cadena de valor del sector.	Porcentaje de participación del capital humano y empresas locales en el sector energético en Tabasco.	EFICACIA	ANUAL	100.00	En proceso
PROPOSITO	Capital humano y empresas locales se integran en las actividades del sector energético impulsadas por la SEDENER.	Porcentaje de eventos del sector energético con participación de la SEDENER.	EFICACIA	ANUAL	100.00	En proceso
COMPONENTE	Capital humano y empresas locales profesionalizados y fortalecidos en temas del sector energético.	Porcentaje de seguimiento de las actividades para la profesionalización y el fortalecimiento del capital humano y empresas locales en temas del sector energético.	EFICACIA	SEMESTRAL	76.67	76.67
ACTIVIDAD	Fortalecimiento de competencias del capital humano local en el sector energético.	Porcentaje de capital humano capacitado en temas del sector energético.	EFICIENCIA	TRIMESTRAL	80.00	80.00
	Vinculación de empresas locales en el sector energético.	Porcentaje de empresas registradas en la Plataforma de Proveedores de la SEDENER.	EFICIENCIA	TRIMESTRAL	100.00	103.33
	Vinculación del capital humano local en empresas del sector energético.	Porcentaje de capital humano vinculado en empresas del sector energético.	EFICIENCIA	TRIMESTRAL	95.00	73.33

	Meta	Devengado	% Avance
Autorizado	$4,606,061.00	$2,845,609.72	62%
Modificado	$ 3,558,755.98	$2,845,609.72	80%

PROGRAMA PRESUPUESTARIO	F025 - EFICIENCIA ENERGETICA - 2022
ENTE PUBLICO	06000000 - SECRETARÍA PARA EL DESARROLLO ENERGÉTICO
CLASIFICACION ADMINISTRATIVA	CENTRALIZADO

PLAN ESTATAL DE DESARROLLO

OBJETIVO 1	3.6.3.1 - MEJORAR LOS INSTRUMENTOS DE POLÍTICA ENERGÉTICA PARA IMPULSAR EL DESARROLLO HACIA LAS ENERGÍAS RENOVABLES Y EL USO EFICIENTE DE LA ENERGÍA.

PROGRAMA SECTORIAL DESARROLLO ENERGÉTICO Y ENERGÍAS RENOVABLES

OBJETIVO 1	3.10.8.8 - COADYUVAR AL IMPULSO DE LA EFICIENCIA ENERGÉTICA, LA RESPONSABILIDAD SOCIAL Y AMBIENTAL.

OBJETIVOS DE DESARROLLO SOSTENIBLES
19 - No aplica

Nivel	Resumen Narrativo	Indicador	Dimensión	Frecuencia	3er. Trimestre	
					Meta	Avance
FIN	Contribuir a Mejorar los instrumentos de política energética para impulsar el desarrollo hacia las energías renovables y el uso eficiente de la energía mediante el fomento de buenas prácticas y la eficiencia energética.	Porcentaje de variación del consumo de energía eléctrica una vez implementados los instrumentos de política pública para el fomento de la eficiencia energética.	EFICACIA	ANUAL	-3.04	En proceso
PROPOSITO	Comercios, industrias y gobierno adoptan buenas prácticas de uso y ahorro de la energía.	Porcentaje de adopción de buenas prácticas para la disminución del consumo eléctrico en instalaciones comerciales, industriales y gubernamentales seleccionadas.	EFICACIA	ANUAL	100.00	En proceso
COMPONENTE	Proyectos para el impulso de la eficiencia energética en el estado de Tabasco, desarrollados.	Porcentaje de proyectos que impulsen la eficiencia energética en el estado de Tabasco.	EFICACIA	SEMESTRAL	50.00	50.00
	Proceso administrativo en eficiencia energética en la SEDENER, mejorados.	Porcentaje de los procesos administrativos ejecutados.	EFICACIA	SEMESTRAL	49.00	47.17
ACTIVIDAD	Fomento a la investigación científica y la innovación tecnológica en el sector energético	Porcentaje del presupuesto ejercido en las actividades de toma de conciencia pública en eficiencia energética.	EFICACIA	SEMESTRAL	100.00	En proceso
		Porcentaje de escuelas participantes en actividades de toma de conciencia pública en eficiencia energética.	EFICACIA	SEMESTRAL	100.00	En proceso
	Implementación de actividades con base en las guías y manuales para el uso eficiente de la energía.	Porcentaje del presupuesto ejercido en las visitas de instalaciones comerciales, industriales y gubernamentales.	EFICACIA	SEMESTRAL	40.00	73.23
		Porcentaje de instalaciones comerciales, industriales y gubernamentales visitadas.	EFICACIA	SEMESTRAL	40.00	40.00
	Implementación de actividades de toma de conciencia pública en temas de energía.	Porcentaje del presupuesto ejercido para el diseño y preproducción de las campañas a implementar para la toma de conciencia pública en temas de energía.	EFICACIA	SEMESTRAL	50.00	En proceso
		Porcentaje de campañas de difusión para la toma de conciencia pública en temas de energía.	EFICACIA	SEMESTRAL	50.00	50.00
	Programación y ejecución de actividades administrativas en eficiencia	Personal operativo para la programación, gestión y ejecución de	EFICACIA	TRIMESTRAL	100.00	100.00

Nivel	Resumen Narrativo	Indicador	Dimensión	Frecuencia	3er. Trimestre	
					Meta	Avance
	energética en instituciones o dependencia de gobierno.	actividades, proyectos y programas de trabajo.				
		Ejecución del recurso asignado para procesos administrativos.	EFICIENCIA	TRIMESTRAL	78.40	74.37

	Meta	Devengado	% Avance
Autorizado	$58,832,368.00	$35,752,119.97	61%
Modificado	$ 47,129,361.14	$35,752,119.97	76%

PROGRAMA PRESUPUESTARIO	F026 - ENERGIAS RENOVABLES - 2022
ENTE PUBLICO	06000000 - SECRETARÍA PARA EL DESARROLLO ENERGÉTICO
CLASIFICACION ADMINISTRATIVA	CENTRALIZADO

PLAN ESTATAL DE DESARROLLO

OBJETIVO 1	3.6.3.1 - MEJORAR LOS INSTRUMENTOS DE POLÍTICA ENERGÉTICA PARA IMPULSAR EL DESARROLLO HACIA LAS ENERGÍAS RENOVABLES Y EL USO EFICIENTE DE LA ENERGÍA.

PROGRAMA SECTORIAL DESARROLLO ENERGÉTICO Y ENERGÍAS RENOVABLES

OBJETIVO 1	3.10.8.5 - INCREMENTAR EL APROVECHAMIENTO Y LA GENERACIÓN DE ENERGÍAS LIMPIAS Y RENOVABLES.

OBJETIVOS DE DESARROLLO SOSTENIBLES
19 - No aplica

Nivel	Resumen Narrativo	Indicador	Dimensión	Frecuencia	3er. Trimestre	
					Meta	Avance
FIN	Contribuir a Mejorar los instrumentos de política energética para impulsar el desarrollo hacia las energías renovables y el uso eficiente de la energía mediante desarrollos de proyectos para la generación de energía eléctrica.	Porcentaje de población de diversas microrregiones del estado de Tabasco adoptan buenas prácticas mediante el "Programa General para la Transición Energética".	EFICACIA	ANUAL	100.00	En proceso
PROPOSITO	En el estado de Tabasco se desarrollan proyectos que coadyuvan a la transición energética y a la generación de energía eléctrica a través de fuentes renovables de energía.	Porcentaje de programas o proyectos desarrollados para la generación de energías renovables mediante el "Programa General para la Transición Energética".	EFICACIA	ANUAL	100.00	En proceso
COMPONENTE	Programa General para la Transición Energética implementado.	Porcentaje de avance en la implementación del "Programa General para la Transición Energética".	EFICACIA	SEMESTRAL	100.00	En proceso
ACTIVIDAD	Programación, gestión y ejecución de actividades de eficiencia energética y energías renovables.	Porcentaje de presupuesto ejercido en el personal para el avance en las actividades de programación, gestión y ejecución en eficiencia energética y energías renovables.	EFICIENCIA	TRIMESTRAL	67.52	67.63
		Personal administrativo para la programación, gestión y ejecución de actividades, proyectos y programas de trabajo de la Subsecretaria de Transición Energética.	EFICACIA	TRIMESTRAL	100.00	100.00
	Participación en foros y eventos nacionales e internacionales.	Porcentaje de participaciones en eventos en materia energética realizados por organismos especializados	EFICACIA	SEMESTRAL	50.00	50.00
		Porcentaje de presupuesto en participaciones en eventos de materia energética realizados por organismos especializados.	EFICIENCIA	SEMESTRAL	50.00	46.51
	Asesorías para la toma de conciencia y sensibilización para el ahorro y uso eficiente de la energía.	Porcentaje de pláticas para toma de conciencia y sensibilización en Centros Integradores en las diversas microrregiones del estado de Tabasco para la transición energética.	EFICACIA	TRIMESTRAL	60.00	60.00

	Meta	Devengado	% Avance
Autorizado	$1,026,204.00	$646,904.97	63%
Modificado	$ 856,682.30	$646,904.97	76%

PROGRAMA PRESUPUESTARIO	U004 - Subsidios a las Tarifas Eléctricas - 2022
ENTE PUBLICO	06000000 - SECRETARÍA PARA EL DESARROLLO ENERGÉTICO
CLASIFICACION ADMINISTRATIVA	CENTRALIZADO

PLAN ESTATAL DE DESARROLLO

OBJETIVO 1	3.6.3.1 - MEJORAR LOS INSTRUMENTOS DE POLÍTICA ENERGÉTICA PARA IMPULSAR EL DESARROLLO HACIA LAS ENERGÍAS RENOVABLES Y EL USO EFICIENTE DE LA ENERGÍA.

PROGRAMA SECTORIAL DESARROLLO ENERGÉTICO Y ENERGÍAS RENOVABLES

OBJETIVO 1	3.10.8.8 - COADYUVAR AL IMPULSO DE LA EFICIENCIA ENERGÉTICA, LA RESPONSABILIDAD SOCIAL Y AMBIENTAL.

OBJETIVOS DE DESARROLLO SOSTENIBLES

7 - Garantizar el acceso a una energía asequible, fiable, sostenible y moderna para todos

Nivel	Resumen Narrativo	Indicador	Dimensión	Frecuencia	3er. Trimestre	
					Meta	Avance
FIN	Contribuir a coadyuvar al impulso de la eficiencia energética, la responsabilidad social y ambiental mediante subsidios al servicio doméstico de energía eléctrica.	Porcentaje de subsidios programados que coadyuven al impulso de la eficiencia energética entre los usuarios domésticos de energía eléctrica.	EFICACIA	ANUAL	100.00	En proceso
PROPOSITO	Usuarios domésticos de energía eléctrica acceden a tarifas asequibles para el pago de su recibo.	Porcentaje de usuarios domésticos beneficiados con el subsidio otorgado de apoyo tarifario al consumo de energía eléctrica.	EFICACIA	ANUAL	100.00	En proceso
COMPONENTE	Subsidio al consumo de energía eléctrica de usuarios domésticos entregado	Porcentaje de avance en los pagos programados para subsanar el subsidio a las tarifas eléctricas.	EFICACIA	CUATRIMESTRAL	75.00	75.45
	Subsidio al consumo de energía eléctrica de usuarios domésticos entregado	Porcentaje de subsidios al consumo doméstico entregados.	EFICACIA	CUATRIMESTRAL	75.00	75.45
ACTIVIDAD	Mecanismos insertados para el impulso de la cultura de pago oportuno.	Ejecución del recurso asignado para el subsidio a las tarifas eléctricas.	EFICACIA	TRIMESTRAL	85.47	88.24
	Seguimiento de los mecanismos impulsados por el Gobierno Estatal para incentivar una cultura de pago oportuno.	Porcentaje de campañas conjuntas entre CFE y SEDENER para promover el uso eficiente y ahorro de energía eléctrica, así como la cultura de pago.	EFICACIA	TRIMESTRAL	75.00	50.00

	Meta	Devengado	% Avance
Autorizado	$0.00	$200,000,000.00	
Modificado	$ 220,000,000.00	$200,000,000.00	91%

DESCENTRALIZADOS

CENTRAL DE ABASTO DE VILLAHERMOSA

La Central de Abasto de Villahermosa actualmente cuenta con 1 Programa presupuestario con la modalidad siguiente:

- E: Prestación de Servicios Públicos.

El Presupuesto total devengado por parte del Ente Público al cierre del tercer trimestre es: $7,268,975.66

De acuerdo con las Matrices de Indicadores para Resultados de los Programas presupuestarios propuestos para el ejercicio fiscal 2022, el Ente Público cuenta con 9 indicadores de desempeño al cierre del tercer trimestre, de los cuales, 4 se encuentran en un nivel de logro igual o por encima de la meta programada.

El cuadro contiene los indicadores de desempeño de los Pps con MIR en el ejercicio fiscal 2022

Pp	Indicadores
E035	9
Total	9

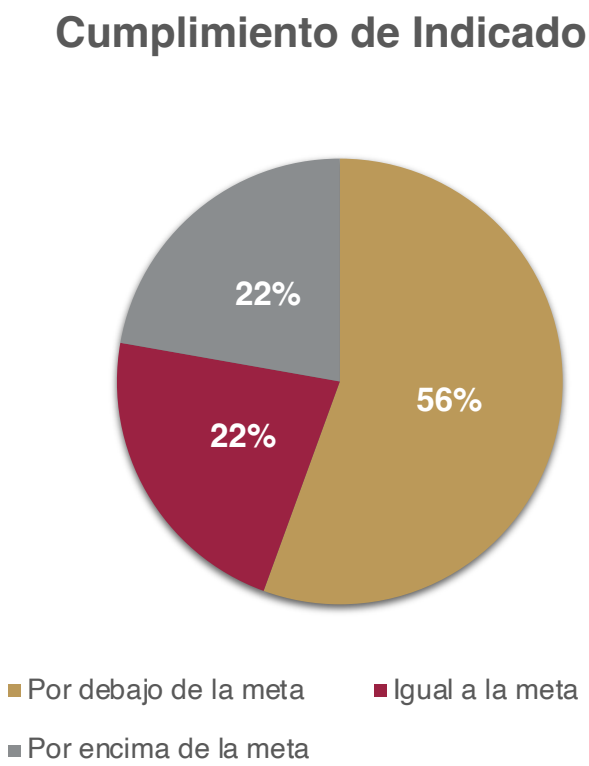

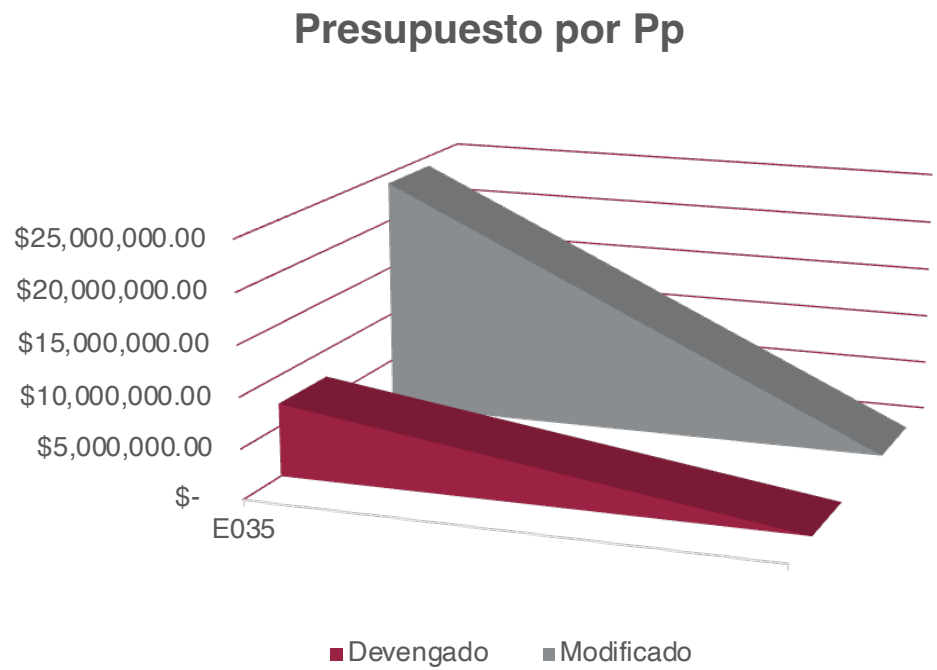

PROGRAMA PRESUPUESTARIO	E035 - OPERACION DE LA INFRAESTRUCTURA PARA EL ABASTO DE PRODUCTOS DE CONSUMO GENERALIZADO - 2022
ENTE PUBLICO	1130 - CENTRAL DE ABASTO DE VILLAHERMOSA
CLASIFICACION ADMINISTRATIVA	DESCENTRALIZADO

PLAN ESTATAL DE DESARROLLO

OBJETIVO 1	3.3.3.10 - MEJORAR LA INFRAESTRUCTURA Y SERVICIOS DE LA CENTRAL DE ABASTO DE VILLAHERMOSA (CAV), PARA APROVECHARLOS DE MANERA EFICIENTE EN BENEFICIO DE LOS LOCATARIOS Y CLIENTES.

PROGRAMA INSTITUCIONAL DE LA CENTRAL DE ABASTO DE VILLAHERMOSA

OBJETIVO 1	3.25.8.2 - DETERMINAR, A PARTIR DE UN DIAGNÓSTICO Y OBSERVANDO LAS MEJORES PRÁCTICAS DE CENTRALES DE ABASTO, LAS CONSTRUCCIONES Y MODIFICACIONES PERTINENTES PARA LOGRAR OPTIMIZAR EL FUNCIONAMIENTO DE LA CAV.

OBJETIVOS DE DESARROLLO SOSTENIBLES
8 - Promover el crecimiento económico sostenido, inclusivo y sostenible, el empleo pleno y productivo y el trabajo decente para todos

Nivel	Resumen Narrativo	Indicador	Dimensión	Frecuencia	3er. Trimestre	
					Meta	Avance
FIN	Contribuir a mejorar la infraestructura y servicios de la Central de Abasto de Villahermosa (CAV), para aprovecharlos de manera eficiente en beneficio de los locatarios y clientes mediante instalaciones en condiciones operativas que les permiten concentrar y comercializar sus productos y servicios de forma eficiente a los consumidores que acuden a la Colonia Carrizal, Centro, Tabasco.	Tasa de variación del número de vehículos que acceden a la CAV para la entrega de productos de consumo generalizado.	EFICACIA	ANUAL	3.70	En proceso
PROPOSITO	Los Comerciantes establecidos en la Central de Abasto de Villahermosa acceden a instalaciones en condiciones operativas que les permiten concentrar y comercializar sus productos y servicios de forma eficiente a los consumidores que acuden a la Colonia Car	Porcentaje anual de ocupación de los espacios comerciales.	EFICACIA	ANUAL	100.00	En proceso
COMPONENTE	Servicios proporcionados.	Costo promedio de atención por comerciante en el semestre.	EFICIENCIA	SEMESTRAL	49937.80	41781.85
	Servicios proporcionados.	Porcentaje de cobertura en la prestación de servicios.	CALIDAD	SEMESTRAL	50.00	99.95
	Servicios proporcionados.	Porcentaje de comerciantes que evaluaron con nota superior o igual a 3 los servicios recibidos, escala 1-5.	CALIDAD	SEMESTRAL	47.05	En proceso
ACTIVIDAD	Administración de los recursos humanos, financieros y materiales de la CAV.	Porcentaje de avance financiero del programa.	EFICIENCIA	TRIMESTRAL	69.50	68.90
	Administración de los recursos humanos, financieros y materiales de la CAV.	Porcentaje de operación de las Unidades Administrativas.	EFICACIA	TRIMESTRAL	100.00	100.43
	Prestación de servicios complementarios a las instalaciones para el abasto de productos que permitan su operatividad.	Porcentaje de avance financiero del programa.	EFICIENCIA	TRIMESTRAL	69.37	50.55
ACTIVIDAD	Prestación de servicios complementarios a las instalaciones para el abasto de productos que permitan su operatividad.	Porcentaje de disponibilidad de los servicios complementarios.	EFICACIA	TRIMESTRAL	100.00	100.00
	Asignación de recursos para la adquisición de muebles y ejecución de obras.	Porcentaje de avance financiero del programa.	EFICIENCIA	TRIMESTRAL	100.00	72.00
	Asignación de recursos para la adquisición de muebles y ejecución de obras.	Porcentaje de cumplimiento administrativo para asignar los recursos.	EFICACIA	TRIMESTRAL	100.00	66.67

	Meta	Devengado	% Avance
Autorizado	$22,165,316.00	$7,268,975.66	33%
Modificado	$ 23,940,007.66	$7,268,975.66	30%

CENTRAL DE MAQUINARIA DE TABASCO

La Central de Maquinaria de Tabasco actualmente cuenta con 1 Programa presupuestario con la modalidad siguiente:

- E: Prestación de Servicios Públicos.

El Presupuesto total devengado por parte del Ente Público al cierre del tercer trimestre es: $5,787,310.61

De acuerdo con las Matrices de Indicadores para Resultados de los Programas presupuestarios propuestos para el ejercicio fiscal 2022, el Ente Público cuenta con 5 indicadores de desempeño al cierre del tercer trimestre, de los cuales, 3 se encuentran en un nivel de logro igual o por encima de la meta programada.

El cuadro contiene los indicadores de desempeño de los Pps con MIR en el ejercicio fiscal 2022

Pp	Indicadores
E089	5
Total	5

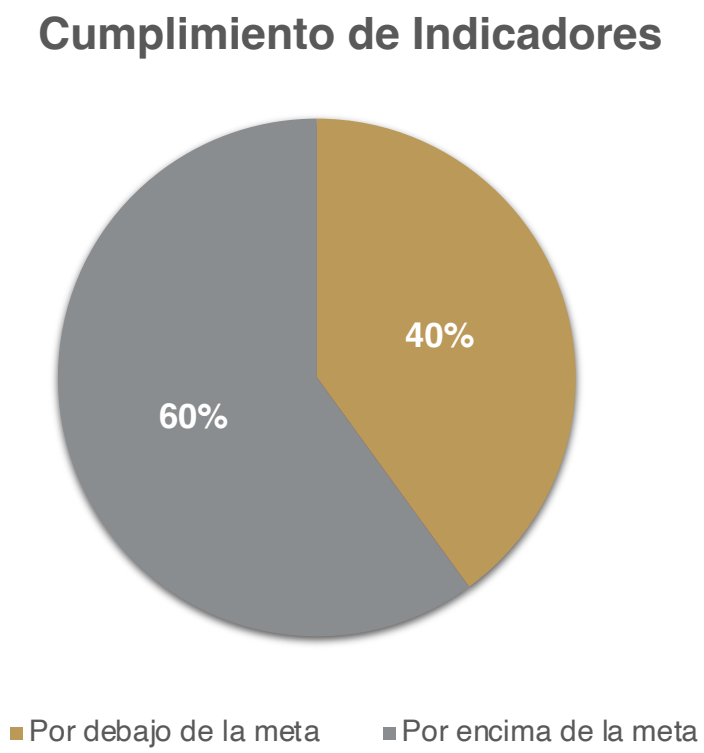

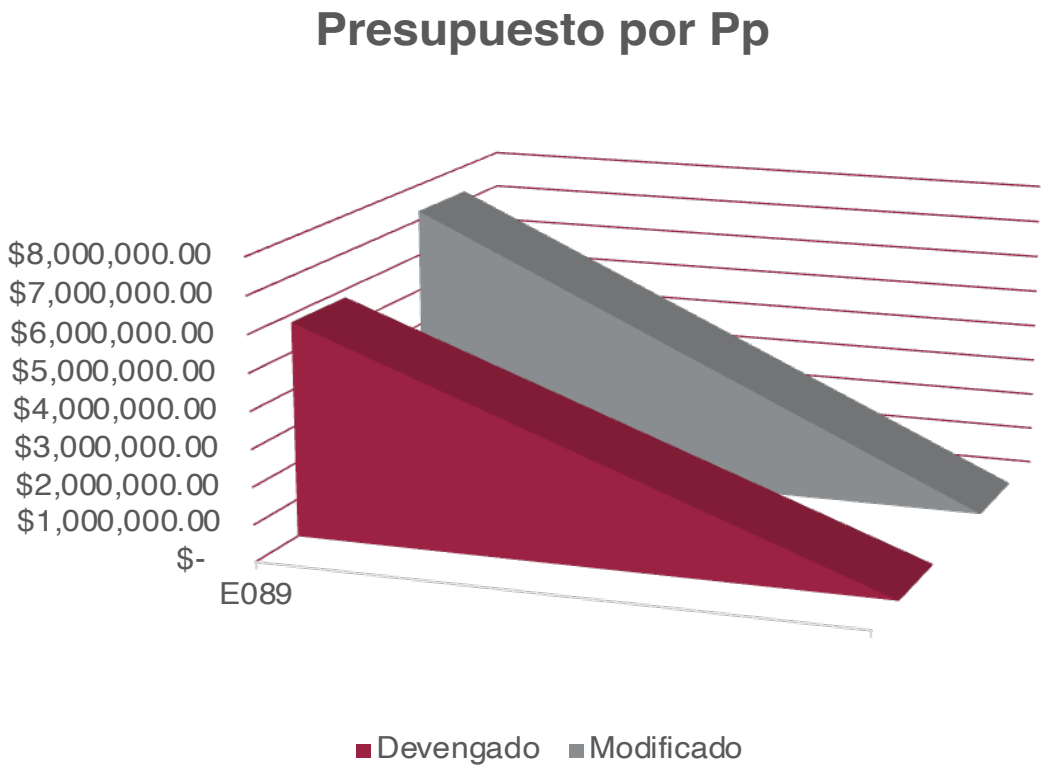

PROGRAMA PRESUPUESTARIO	E034 - MAQUINARIA PARA EL DESARROLLO - 2022
ENTE PUBLICO	1137 - CENTRAL DE MAQUINARIA DE TABASCO
CLASIFICACION ADMINISTRATIVA	DESCONCENTRADO

PLAN ESTATAL DE DESARROLLO

OBJETIVO 1	6.3.3.3 - MODERNIZAR EL SERVICIO DE MAQUINARIA Y EQUIPO PARA FORTALECER LA CONSTRUCCIÓN DE INFRAESTRUCTURA PARA EL DESARROLLO DEL ESTADO.

PROGRAMA SECTORIAL ORDENAMIENTO TERRITORIAL Y OBRAS PÚBLICAS

OBJETIVO 1	6.12.8.3 - REALIZAR TRABAJOS DE INFRAESTRUCTURA PÚBLICA PARA SU FORTALECIMIENTO, BENEFICIANDO SECTORES COMO EL EDUCATIVO, CULTURAL, DEPORTIVO, SOCIAL Y TECNOLÓGICO.

OBJETIVOS DE DESARROLLO SOSTENIBLES
19 - No aplica

Nivel	Resumen Narrativo	Indicador	Dimensión	Frecuencia	3er. Trimestre	
					Meta	Avance
FIN	Contribuir a mejorar el servicio de arrendamiento de maquinaria y equipo para fortalecer la construcción de infraestructura para el desarrollo del estado en beneficio de los sectores público, social y privado mediante la modernización de maquinaria y equipo para fortalecer la construcción de infraestructura para el desarrollo del estado.	Promedio de población beneficiada.	EFICACIA	ANUAL	100.00	En proceso
PROPOSITO	Los sectores público, social y privado del estado de Tabasco cuentan con la maquinaria y equipo suficiente para su arrendamiento y adecuado desempeño y cumplimiento.	Porcentaje de unidades operativas beneficiadas.	EFICACIA	ANUAL	100.00	En proceso
COMPONENTE	Maquinaria para el desarrollo arrendada.	Porcentaje de maquinaria y equipo adquiridos para ser arrendado.	EFICACIA	SEMESTRAL	40.00	40.00
	Maquinaria para el desarrollo arrendada.	Nivel de calidad del servicio de los usuarios de la prestación de arrendamiento de maquinaria.	CALIDAD	SEMESTRAL	50.00	50.00
ACTIVIDAD	Adquisición de maquinaria y equipo pesado y refacciones del parque vehicular, para la construcción de infraestructura.	Porcentaje de adquisiciones realizadas para su arrendamiento.	EFICACIA	TRIMESTRAL	80.00	80.00
	Adquisición de maquinaria y equipo pesado y refacciones del parque vehicular, para la construcción de infraestructura.	Avance financiero de adquisiciones.	EFICIENCIA	TRIMESTRAL	70.00	70.00
	Mantenimiento para la maquinaria y equipos existentes.	Porcentaje de equipo reparado para su arrendamiento.	EFICACIA	TRIMESTRAL	80.00	80.00
	Mantenimiento para la maquinaria y equipos existentes.	Avance financiero de reparación de equipos.	EFICIENCIA	TRIMESTRAL	80.00	80.00

	Meta	Devengado	% Avance
Autorizado	$130,684,429.00	$84,080,948.15	64%
Modificado	$ 106,242,141.02	$84,080,948.15	79%

CENTRO DE CONCILIACIÓN LABORAL DEL ESTADO DE TABASCO

El Centro de Conciliación Laboral del Estado de Tabasco actualmente cuenta con 3 Programas presupuestarios con las modalidades siguientes:

- F: Promoción y fomento, y
- L: Obligaciones de cumplimiento de resolución jurisdiccional.

El Presupuesto total devengado por parte del Ente Público al cierre del tercer trimestre es: $44,888,473.62

De acuerdo con las Matrices de Indicadores para Resultados de los Programas presupuestarios propuestos para el ejercicio fiscal 2022, el Ente Público cuenta con 21 indicadores de desempeño al cierre del tercer trimestre, de los cuales, 16 se encuentran en un nivel de logro igual o por encima de la meta programada.

El cuadro contiene los indicadores de desempeño de los Pps con MIR en el ejercicio fiscal 2022

Pp	Indicadores
F028	15
F032	6
Total	21

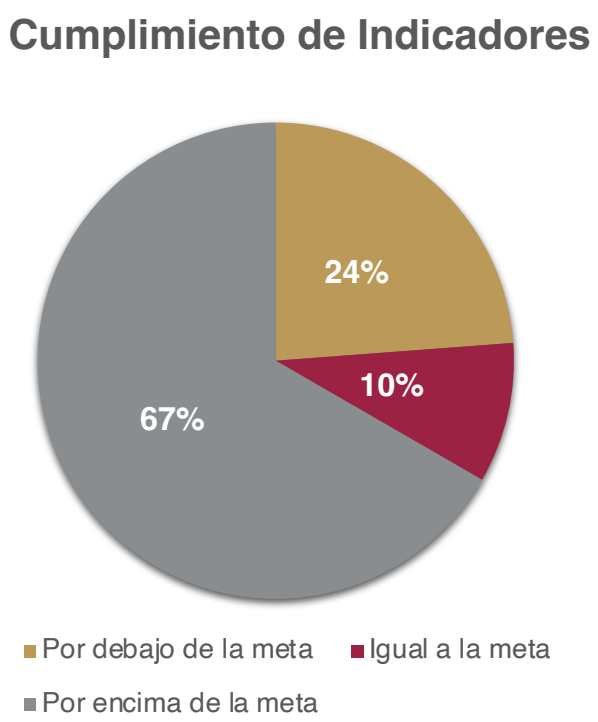

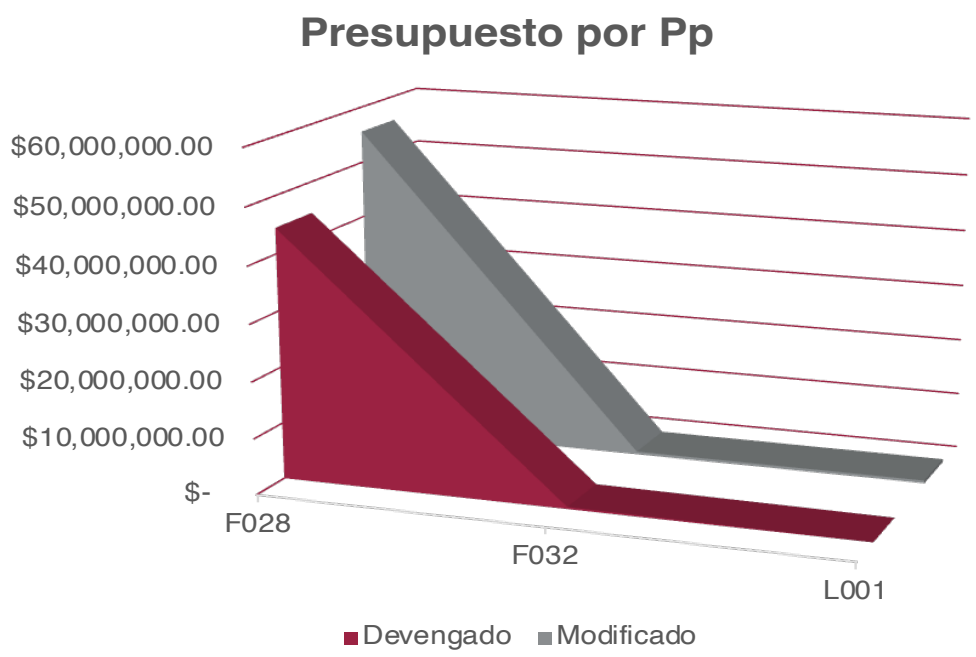

PROGRAMA PRESUPUESTARIO	E089 - CONCILIACIÓN LABORAL - 2022
ENTE PUBLICO	1143 - CENTRO DE CONCILIACIÓN LABORAL DEL ESTADO DE TABASCO
CLASIFICACION ADMINISTRATIVA	DESCENTRALIZADO

PLAN ESTATAL DE DESARROLLO

OBJETIVO 1	1.3.3.11 - GENERAR LAS CONDICIONES ADECUADAS PARA CUMPLIR CON LA REFORMA EN EL SISTEMA DE JUSTICIA LABORAL, CON EL FIN DE QUE LAS PROCURADURÍAS, JUNTAS DE CONCILIACIÓN Y TRIBUNALES, SE CONVIERTAN EN INSTITUCIONES INDEPENDIENTES, TRANSPARENTES Y EFICACES, QUE CONTRIBUYAN A LA DEFENSA.EFICAZ DE LOS TRABAJADORES Y LOGRAR UN CRECIMIENTO CON ESTABILIDAD SOCIAL.

PROGRAMA SECTORIAL POLÍTICA Y GOBIERNO

OBJETIVO 1	1.1.8.16 - CORREGIR LAS IRREGULARIDADES RESULTANTES EN LA RELACIÓN ENTRE TRABAJADORES Y PATRONES, MEDIANTE ACCIONES DE CONCILIACIÓN, FORTALECIENDO EL RESPETO IRRESTRICTO A LOS DERECHOS LABORALES.
OBJETIVO 2	1.1.8.19 - INSTRUMENTAR DE FORMA EFICAZ LOS LINEAMIENTOS QUE EMITA LA COORDINACIÓN PARA LA IMPLEMENTACIÓN DE LA REFORMA AL SISTEMA DE JUSTICIA LABORAL, QUE SE RELACIONEN CON LA REORGANIZACIÓN DE LAS JUNTAS DE CONCILIACIÓN.
OBJETIVO 3	1.1.8.21 - ESTABLECER EL DEPARTAMENTO DE CONCILIACIÓN Y FORTALECER EL ÁREA DE DICTAMEN, CON EL FIN DE ABATIR EL REZAGO DE JUICIOS LABORALES.

OBJETIVOS DE DESARROLLO SOSTENIBLES

16 - Promover sociedades pacíficas e inclusivas para el desarrollo sostenible, facilitar el acceso a la justicia para todos y construir a todos los niveles instituciones eficaces e inclusivas que rindan

Nivel	Resumen Narrativo	Indicador	Dimensión	Frecuencia	3er. Trimestre	
					Meta	Avance
FIN	Contribuir a generar las condiciones adecuadas para cumplir con la reforma en el sistema de justicia laboral, con el fin de que las procuradurías, juntas de conciliación y tribunales, se conviertan en instituciones independientes, transparentes y eficaces, que contribuyan a la defensa eficaz de los trabajadores y lograr un crecimiento con estabilidad social, mediante la disminución del número de demandas judiciales por conflictos laborales.	Tasa de variación de demandas laborales (TDLT)	EFICACIA	ANUAL	-5.00	En proceso
PROPOSITO	Los trabajadores y patrones cuentan con instancias conciliadoras para resolver sus conflictos laborales, previo a las instancias judiciales	Porcentaje de eficacia en la resolución de conflictos laborales	EFICACIA	ANUAL	55.79	En proceso
COMPONENTE	Conciliación laboral prejudicial otorgada y/o solucionada	Porcentaje de solicitudes de conciliación laboral atendidas.	CALIDAD	SEMESTRAL	25.00	38.77
	Conciliación laboral prejudicial otorgada y/o solucionada	Eficiencia en la atención a las solicitudes de conciliación laboral	EFICIENCIA	SEMESTRAL	25.00	35.37
ACTIVIDAD	Capacitación y evaluación a los conciliadores	Porcentaje de Capacitaciones realizadas	EFICIENCIA	TRIMESTRAL	50.00	En proceso
	Promoción y Difusión de servicios de conciliación laboral	Porcentaje de difusión realizada	EFICIENCIA	TRIMESTRAL	50.00	En proceso
	Administración del Centro de Conciliación Laboral	Porcentaje de Avance Financiero	EFICIENCIA	TRIMESTRAL	71.00	91.44

	Meta	Devengado	% Avance
Autorizado	$8,181,559.00	$5,787,310.61	71%
Modificado	$ 7,257,023.61	$5,787,310.61	80%

CENTRO DE INTERPRETACIÓN Y CONVIVENCIA CON LA NATURALEZA (YUMKA')

El Centro de Interpretación de la Naturaleza YUMKA actualmente cuenta con 3 Programas presupuestarios con las modalidades siguientes:

- F: Promoción y fomento, y
- L: Obligaciones de cumplimiento de resolución jurisdiccional.

El Presupuesto total devengado por parte del Ente Público al cierre del tercer trimestre es: $44,888,473.62

De acuerdo con las Matrices de Indicadores para Resultados de los Programas presupuestarios propuestos para el ejercicio fiscal 2022, el Ente Público cuenta con 21 indicadores de desempeño al cierre del tercer trimestre, de los cuales, 16 se encuentran en un nivel de logro igual o por encima de la meta programada.

El cuadro contiene los indicadores de desempeño de los Pps con MIR en el ejercicio fiscal 2022

Pp	Indicadores
F028	15
F032	6
Total	21

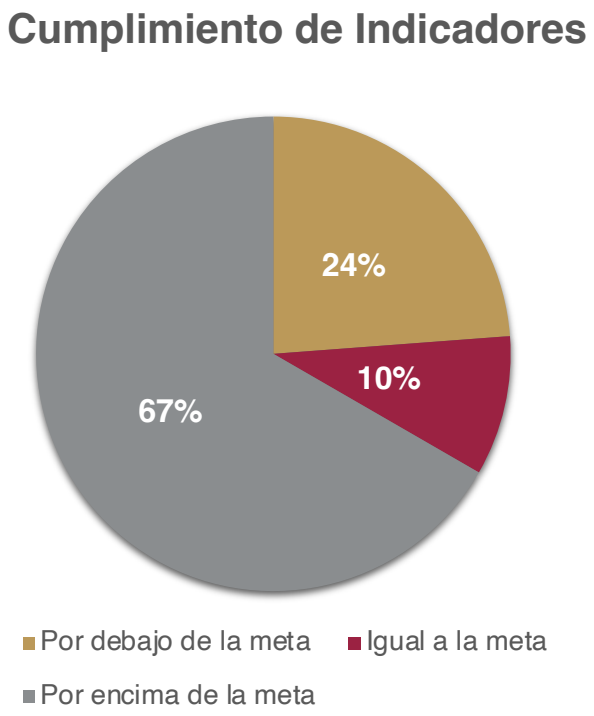

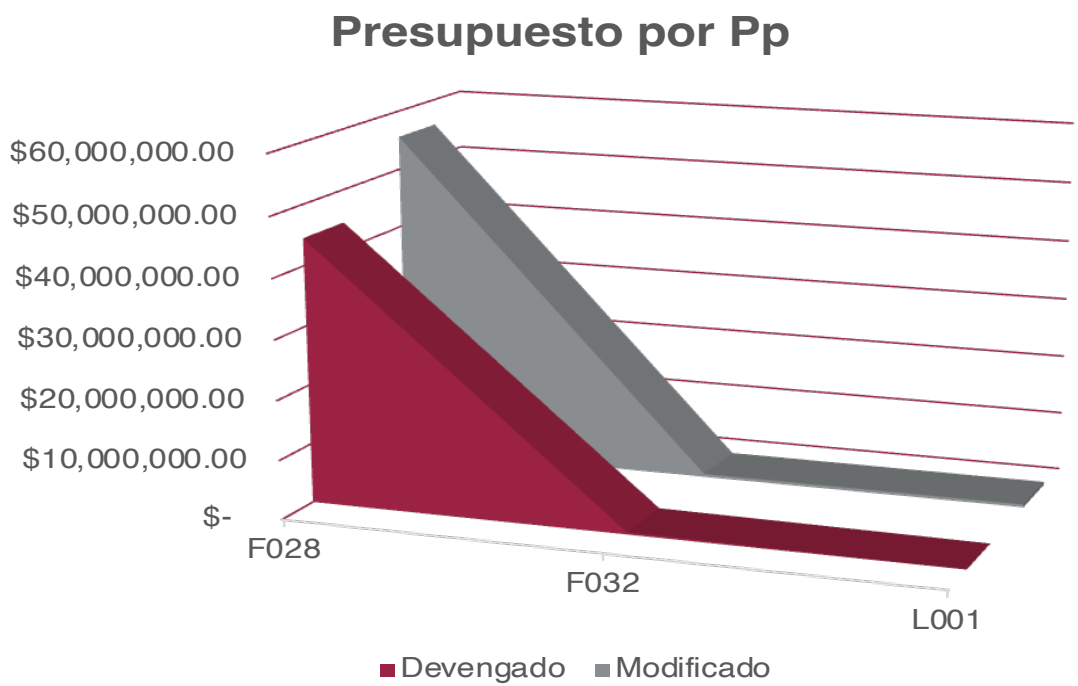

PROGRAMA PRESUPUESTARIO	F028 - CONSERVACION DE LA BIODIVERSIDAD - 2022
ENTE PUBLICO	1134 - CENTRO DE INTERPRETACIÓN Y CONVIVENCIA CON LA NATURALEZA (YUMKA)
CLASIFICACION ADMINISTRATIVA	DESCONCENTRADO

PLAN ESTATAL DE DESARROLLO

OBJETIVO 1	6.4.3.2 - APLICAR ESTRATEGIAS PARA LA CONSERVACIÓN DE RECURSOS NATURALES, MEDIANTE CRITERIOS DE SUSTENTABILIDAD Y PARTICIPACIÓN SOCIAL.

PROGRAMA SECTORIAL BIENESTAR SOCIAL, SUSTENTABILIDAD Y CAMBIO CLIMÁTICO

OBJETIVO 1	2.3.8.12 - CONTRIBUIR A GENERAR UNA CULTURA DE RESPETO A LA FLORA Y FAUNA CARACTERÍSTICA DE TABASCO, Y DE OTRAS PARTES DEL MUNDO, ASÍ COMO DE LOS ECOSISTEMAS PRESENTES EN LA ENTIDAD, CON LA APERTURA Y OPERACIÓN DE ESPACIOS ABIERTOS, PARA SU CONOCIMIENTO Y DISFRUTE POR PARTE DE RESIDENTES Y VISITANTES.

OBJETIVOS DE DESARROLLO SOSTENIBLES

15 - Proteger, restablecer y promover el uso sostenible de los ecosistemas terrestres, gestionar sosteniblemente los bosques, luchar contra la desertificación, detener e invertir la degradación de las tierras y detener la pérdida de biodiversidad.

Nivel	Resumen Narrativo	Indicador	Dimensión	Frecuencia	3er. Trimestre	
					Meta	Avance
FIN	Contribuir a generar una cultura de respeto a la flora y fauna característica de Tabasco, y de otras partes del mundo, así como de los ecosistemas presentes en la entidad, con la apertura y operación de espacios abiertos, para su conocimiento y disfrute por parte de residentes y visitantes. Mediante la protección, manejo y aprovechamiento de la biodiversidad local, y así también fomentar la conservación y aprovechamiento de la vida silvestre.	Porcentaje de sustentabilidad de los Habitat y Preservación de las Especies.	EFICACIA	ANUAL	8.47	En proceso
PROPOSITO	Las zonas protegidas del CICN YUMKA cuentan con condiciones favorables para la conservación, reproducción y protección de la fauna nativa y exótica existente.	Porcentaje de criterios generales de bienestar animal cumplidos.	EFICACIA	ANUAL	13.23	En proceso
COMPONENTE	Educación para la protección ambiental, impartida.	Tasa de Variación de visitantes con educación y Protección ambiental.	EFICIENCIA	SEMESTRAL	0.92	94.62
		Porcentaje de Calidad en el servicio a los visitantes del CICN YUMKA.	EFICACIA	SEMESTRAL	40.00	126.86
	Conservación de la fauna nativa y exóticas impulsadas	Porcentaje de acciones realizadas para el cuidado y los servicios médicos de la Fauna nativa y exótica.	EFICACIA	SEMESTRAL	45.01	54.21
		Porcentaje de acciones realizadas en el entrenamiento y bienestar de la Fauna nativa y exótica.	EFICACIA	SEMESTRAL	45.00	166.58
ACTIVIDAD	Difusión para la educación ambiental.	Porcentaje de difusión y educación ambiental del ecosistema Selva impartida.	EFICACIA	TRIMESTRAL	6.00	41.29
		Porcentaje de difusión y educación ambiental del ecosistema Sabana impartida.	EFICACIA	TRIMESTRAL	6.00	47.77
	Operación de áreas naturales recreativas.	Porcentaje de presupuesto ejercido en servicios básicos para la conservación del área natural YUMKA.	EFICIENCIA	TRIMESTRAL	45.00	37.28
		Porcentaje de presupuesto ejercido en servicios generales para la conservación del área natural YUMKA	EFICIENCIA	TRIMESTRAL	40.00	26.69
		Porcentaje de presupuesto ejercido en Suministros y materiales para el servicio al cliente.	EFICIENCIA	TRIMESTRAL	40.00	36.22

Nivel	Resumen Narrativo	Indicador	Dimensión	Frecuencia	3er. Trimestre	
					Meta	Avance
	Atención a pandemia por el virus COVID-19.	Porcentaje de presupuesto ejercido en insumos para la prevención del virus covid-19.	EFICIENCIA	TRIMESTRAL	40.00	51.14
		Porcentaje de acciones realizadas para prevención del virus por COVID-19.	EFICACIA	SEMESTRAL	39.99	49.69
	Implementación de acciones para la conservación de la Fauna nativa y exótica del CICN Yumka.	Porcentaje de presupuesto ejercido para el cuidado de la salud de la Fauna nativa y exótica existente.	EFICIENCIA	TRIMESTRAL	40.00	50.31
		Porcentaje de presupuesto ejercido para la alimentación de la Fauna nativa y exótica existente.	EFICIENCIA	TRIMESTRAL	45.00	53.52
	Implementación de acciones para el entrenamiento y bienestar de la Fauna nativa y exótica.	Porcentaje de presupuesto ejercido en la ambientación del habitad de la fauna del CICN YUMKA	EFICIENCIA	TRIMESTRAL	40.00	75.10
		Promedio de entrenamientos de condicionamiento operante entre los animales silvestres.	EFICACIA	SEMESTRAL	43.33	73.33

	Meta	Devengado	% Avance
Autorizado	$56,251,432.00	$44,526,373.62	79%
Modificado	$ 55,583,287.62	$44,526,373.62	80%

PROGRAMA PRESUPUESTARIO	F032 - CONSERVACION Y RESTAURACION FORESTAL - 2022
ENTE PUBLICO	1134 - CENTRO DE INTERPRETACIÓN Y CONVIVENCIA CON LA NATURALEZA (YUMKA)
CLASIFICACION ADMINISTRATIVA	DESCONCENTRADO

PLAN ESTATAL DE DESARROLLO

OBJETIVO 1	3.4.3.9 - DISPONER DE UN SECTOR FORESTAL COMPETITIVO, SUSTENTABLE Y SOSTENIBLE EN BENEFICIO DE LA SOCIEDAD Y SU ENTORNO.

PROGRAMA SECTORIAL BIENESTAR SOCIAL, SUSTENTABILIDAD Y CAMBIO CLIMÁTICO

OBJETIVO 1	2.3.8.12 - CONTRIBUIR A GENERAR UNA CULTURA DE RESPETO A LA FLORA Y FAUNA CARACTERÍSTICA DE TABASCO, Y DE OTRAS PARTES DEL MUNDO, ASÍ COMO DE LOS ECOSISTEMAS PRESENTES EN LA ENTIDAD, CON LA APERTURA Y OPERACIÓN DE ESPACIOS ABIERTOS, PARA SU CONOCIMIENTO Y DISFRUTE POR PARTE DE RESIDENTES Y VISITANTES.

OBJETIVOS DE DESARROLLO SOSTENIBLES

15 - Proteger, restablecer y promover el uso sostenible de los ecosistemas terrestres, gestionar sosteniblemente los bosques, luchar contra la desertificación, detener e invertir la degradación de las tierras y detener la pérdida de biodiversidad

Nivel	Resumen Narrativo	Indicador	Dimensión	Frecuencia	3er. Trimestre	
					Meta	Avance
FIN	Disponer de un sector forestal competitivo, sustentable y sostenible en beneficio de la sociedad y su entorno, contribuyendo al fortalecimiento del desarrollo forestal sustentable mediante acciones que impulsen y promuevan el manejo y aprovechamiento de los recursos naturales del CICN YUMKA´.	Porcentaje de superficie intervenida con acciones de restauración.	EFICACIA	ANUAL	15.00	En proceso
PROPOSITO	El CICN YUMKA aumenta el número de Hectáreas con aprovechamiento de los recursos naturales renovables mediante la gestión forestal sostenible.	Porcentaje de superficie forestal y preferentemente bajo esquemas de protección, conservación, restauración y manejo forestal sustentable.	EFICACIA	ANUAL	32.67	En proceso
COMPONENTE	Hectáreas conservadas y reforestadas.	Porcentaje de selva conservada y reforestada.	EFICACIA	SEMESTRAL	50.00	En proceso
	Hectáreas conservadas y reforestadas.	Porcentaje de sabana conservada y reforestada.	EFICACIA	SEMESTRAL	40.00	53.00
ACTIVIDAD	Actividades programadas para la reforestación.	Número de acciones aplicadas en la reforestación.	EFICACIA	TRIMESTRAL	75.00	43.33
	Actividades programadas para la reforestación.	Porcentaje de presupuesto ejercido en la reforestación.	EFICIENCIA	TRIMESTRAL	45.45	59.37
	Actividades programadas para la conservación forestal.	Porcentaje presupuestal ejercido en la conservación forestal	EFICIENCIA	TRIMESTRAL	45.45	En proceso
	Actividades programadas para la conservación forestal.	Porcentaje de acciones aplicadas en la conservación forestal.	EFICACIA	TRIMESTRAL	75.00	68.00

	Meta	Devengado	% Avance
Autorizado	$472,400.00	$362,100.00	77%
Modificado	$ 472,400.00	$362,100.00	77%

COLEGIO DE BACHILLERES DE TABASCO

El Ente Público actualmente cuenta con 1 Programa presupuestario con la modalidad siguiente:

- E: Prestación de Servicios Públicos.

El Presupuesto total devengado por parte del Ente Público al cierre del tercer trimestre es: $1,430,987,322.99

De acuerdo con las Matrices de Indicadores para Resultados de los Programas presupuestarios propuestos para el ejercicio fiscal 2022, el Ente Público cuenta con 12 indicadores de desempeño al cierre del tercer trimestre, de los cuales, 8 se encuentran en un nivel de logro igual o por encima de la meta programada.

El cuadro contiene los indicadores de desempeño de los Pps con MIR en el ejercicio fiscal 2022

Pp	Indicadores
E087	12
Total	12

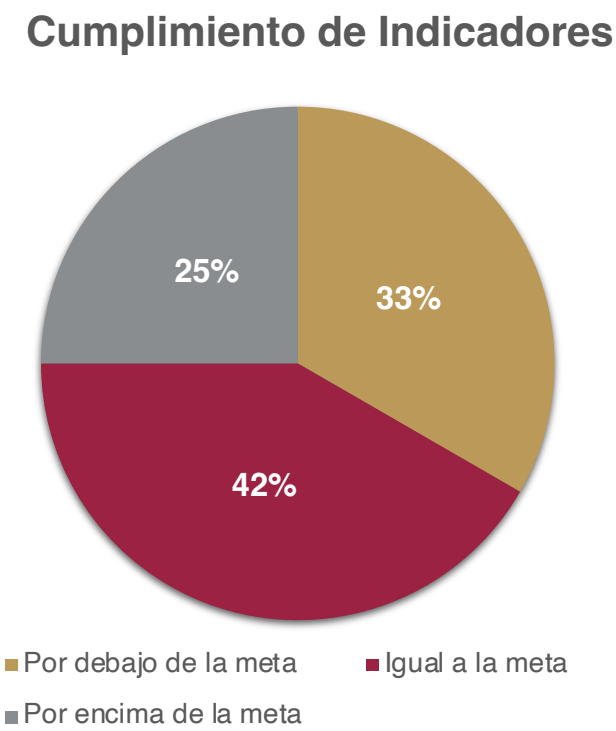

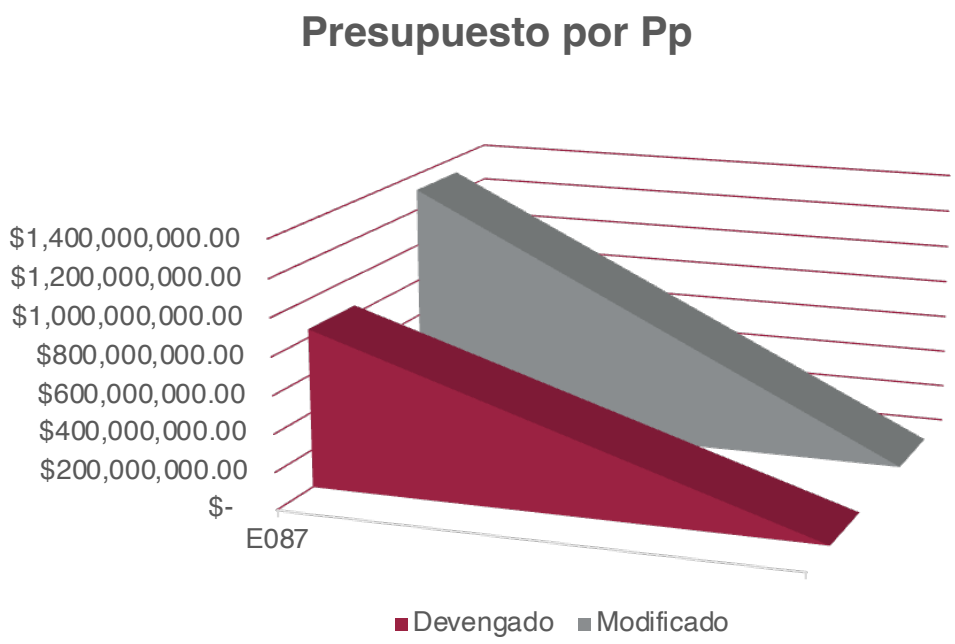

PROGRAMA PRESUPUESTARIO	E087 - ATENCIÓN EDUCATIVA AL NIVEL MEDIO SUPERIOR - 2022
ENTE PUBLICO	1106 - COLEGIO DE BACHILLERES DE TABASCO
CLASIFICACION ADMINISTRATIVA	DESCENTRALIZADO

PLAN ESTATAL DE DESARROLLO

OBJETIVO 1	1.3.3.6 - INCENTIVAR LA FORMACIÓN DE UNA CIUDADANÍA ACTIVA Y ORGANIZADA, INVOLUCRADA EN LA DEFINICIÓN Y MEJORA DE LAS POLÍTICAS PÚBLICAS, QUE COADYUVE CON EL EJERCICIO EFICIENTE DEL GASTO, Y CUYA PARTICIPACIÓN TIENDA A LA CONSTRUCCIÓN DE UNA DEMOCRACIA EFICAZ E INCLUYENTE.
OBJETIVO 2	2.4.3.1 - REFRENDAR A LA POBLACIÓN EL DERECHO PLENO A UNA EDUCACIÓN DE CALIDAD, EN CONDICIONES DE INCLUSIÓN, EQUIDAD E IGUALDAD SUSTANTIVA, QUE PERMITA EXPANDIR SUS CONOCIMIENTOS, HABILIDADES Y ACTITUDES, FAVORECIENDO EL DESARROLLO SOSTENIBLE DE LA ENTIDAD.
OBJETIVO 3	2.5.3.9 - INCREMENTAR LAS ACCIONES DE ASISTENCIA SOCIAL, CON UN ENFOQUE INCLUYENTE Y ORIENTADAS A LA DIFUSIÓN, RESPETO, VIGILANCIA Y/O RESTITUCIÓN DE LOS DERECHOS DE NIÑAS, NIÑOS, ADOLESCENTES Y POBLACIÓN EN ESTADO DE VULNERABILIDAD QUE, ACORDE A LA LEGISLACIÓN Y NORMATIVIDAD VIGENTE, DEMANDAN ATENCIÓN, PROTECCIÓN Y CUIDADOS ESPECÍFICOS.
OBJETIVO 4	2.6.3.2 - DESARROLLAR LAS ARTES Y EXPRESIONES CULTURALES PARA QUE CONTRIBUYAN A LA FORMACIÓN INTEGRAL DE LOS TABASQUEÑOS.
OBJETIVO 5	4.3.3.5 - GARANTIZAR EL GOCE DE LOS DERECHOS HUMANOS Y EL DESARROLLO DE UNA CULTURA DE VALORES, RESPETO Y LEGALIDAD, A FAVOR DE NIÑAS, NIÑOS, ADOLESCENTES Y OTROS GRUPOS DE POBLACIÓN EN SITUACIÓN DE RIESGO Y VULNERABILIDAD.
OBJETIVO 6	5.3.3.2 - DISPONER DE UNA GESTIÓN PÚBLICA EFICIENTE Y EFICAZ QUE FORTALEZCA LAS FINANZAS PÚBLICAS.
OBJETIVO 7	6.3.3.6 - INCREMENTAR LOS SERVICIOS DE CONSTRUCCIÓN, REHABILITACIÓN Y EQUIPAMIENTO DE LOS PLANTELES EN SUS TRES NIVELES EDUCATIVOS: BÁSICO, MEDIO SUPERIOR Y SUPERIOR.

PROGRAMA SECTORIAL POLÍTICA Y GOBIERNO

OBJETIVO 1	1.1.8.12 - IMPULSAR POLÍTICAS PÚBLICAS PARA GARANTIZAR LA IGUALDAD SUSTANTIVA ENTRE MUJERES Y HOMBRES, Y LA PREVENCIÓN, ATENCIÓN Y ERRADICACIÓN DE LOS DIFERENTES TIPOS Y MODALIDADES DE VIOLENCIA, INCLUYENDO LA FEMINICIDA.

PROGRAMA SECTORIAL EDUCACIÓN, CIENCIA, TECNOLOGÍA, JUVENTUD Y DEPORTE

OBJETIVO 1	2.4.8.1 - IMPULSAR EN LOS CENTROS EDUCATIVOS PROCESOS INTEGRALES DE MEJORA ACADÉMICA, PARA EL DESARROLLO DE COMPETENCIAS EN LOS EDUCANDOS QUE LES PERMITA EN SU TRAYECTO ESCOLAR, LA CONSTRUCCIÓN DE SU PROYECTO DE VIDA PARA SU INCLUSIÓN AL MEDIO SOCIAL Y PRODUCTIVO.
OBJETIVO 2	2.4.8.2 - PROPICIAR QUE LA ATENCIÓN A LA DEMANDA EDUCATIVA SE OFREZCA EN CONDICIONES DE INCLUSIÓN, EQUIDAD E IGUALDAD SUSTANTIVA, CONSOLIDANDO GRADUALMENTE LA OPERATIVIDAD DE LOS CENTROS ESCOLARES EN CADA TIPO Y NIVEL EDUCATIVO, QUE FAVOREZCA EL ACCESO Y PERMANENCIA DE LOS EDUCANDOS EN EL PLANTEL.
OBJETIVO 3	2.4.8.3 - IMPULSAR EL DESARROLLO DE UN SISTEMA DE GESTIÓN INSTITUCIONAL Y ESCOLAR EFICIENTE, QUE FAVOREZCA LA CONSOLIDACIÓN DE LOS SERVICIOS EN ATENCIÓN A LAS DEMANDAS DE LA SOCIEDAD.
OBJETIVO 4	2.4.8.4 - CONTAR CON UN ACERVO SIGNIFICATIVO DE CAPITAL INTELECTUAL DEDICADO A LA GENERACIÓN Y APLICACIÓN DE CONOCIMIENTO DE CARÁCTER CIENTÍFICO Y TECNOLÓGICO QUE CONTRIBUYA AL AVANCE DE LA FRONTERA DEL CONOCIMIENTO Y A LA ATENCIÓN DE LOS RETOS DE DESARROLLO.
OBJETIVO 5	2.4.8.7 - EFICIENTAR LAS POLÍTICAS PÚBLICAS PARA INCREMENTAR LA PRÁCTICA Y ELEVAR EL NIVEL COMPETITIVO DEL DEPORTE Y DE LA CULTURA FÍSICA EN LA POBLACIÓN TABASQUEÑA, EN FORMA INTEGRAL E INCLUYENTE EN TODO EL ESTADO.

PROGRAMA SECTORIAL SALUD, SEGURIDAD Y ASISTENCIA SOCIAL

OBJETIVO 1	2.5.8.12 - EJECUTAR MECANISMOS ORIENTADOS A FORTALECER LOS SERVICIOS DE TRATAMIENTO PARA LA ATENCIÓN INTEGRAL DE PERSONAS CON USO, ABUSO Y DEPENDENCIA DE DROGAS, CONSOLIDANDO ACCIONES DE PROTECCIÓN, PROMOCIÓN DE LA SALUD Y PREVENCIÓN DEL CONSUMO DE SUSTANCIAS PSICOACTIVAS CON ÉNFASIS EN GRUPOS VULNERABLES Y DESARROLLANDO PROYECTOS DE INVESTIGACIÓN Y EVALUACIÓN DE IMPACTO DE LOS PROGRAMAS EN ADICCIONES PARA FUNDAMENTAR POLÍTICAS PÚBLICAS Y TOMA DE DECISIONES.

PROGRAMA SECTORIAL DESARROLLO CULTURAL

OBJETIVO 1	2.6.8.3 - PROMOVER PROGRAMAS EDUCATIVOS EN MATERIA CULTURAL PARA FORTALECER LA FORMACIÓN, EL DESARROLLO Y LA PROFESIONALIZACIÓN DE LA POBLACIÓN EN LA PRÁCTICA DE DIVERSAS DISCIPLINAS ARTÍSTICAS.

PROGRAMA SECTORIAL ORDENAMIENTO TERRITORIAL Y OBRAS PÚBLICAS

OBJETIVO 1	6.12.8.6 - OTORGAR LOS SERVICIOS DE INFRAESTRUCTURA EDUCATIVA EN LOS NIVELES: BÁSICO, MEDIO SUPERIOR Y SUPERIOR QUE PERMITAN UN DESARROLLO INTEGRAL DEL ESTADO, CON EQUIDAD E IGUALDAD DE OPORTUNIDADES.

PROGRAMA ESPECIAL TRANSVERSAL POBLACIÓN INDÍGENAS, BIENESTAR RURAL, CENTROS INTEGRADORES Y GRUPOS VULNERABLES

OBJETIVO 1	4.13.8.13 - GENERAR LAS CONDICIONES Y AMBIENTES QUE PERMITAN A LAS MUJERES ADQUIRIR O REFORZAR SUS CAPACIDADES, HABILIDADES Y ACTITUDES, PARA SUPERAR BARRERAS QUE LES IMPIDEN ALCANZAR LA IGUALDAD DE OPORTUNIDADES Y AUMENTAR SU PARTICIPACIÓN EN LA TOMA DE DECISIONES, EN LAS ESFERAS SOCIAL, ECONÓMICA Y POLÍTICA.
OBJETIVO 2	4.13.8.3 - AMPLIAR EL ACCESO A LOS SERVICIOS INTEGRALES DE ASISTENCIA SOCIAL, DE LOS GRUPOS EN CONDICIONES DE VULNERABILIDAD COMO NIÑAS, NIÑOS, ADOLESCENTES, MUJERES, ADULTOS MAYORES, PERSONAS CON DISCAPACIDAD, POBLACIÓN INDÍGENA, ASÍ COMO NIÑAS, NIÑOS Y ADOLESCENTES MIGRANTES NO ACOMPAÑADOS Y/O SOLICITANTES DE ASILO.

PROGRAMA ESPECIAL TRANSVERSAL FRONTERA SUR Y LA MIGRACIÓN NACIONAL E INTERNACIONAL

OBJETIVO 1	4.14.8.6 - ASEGURAR LA ATENCIÓN A LA DEMANDA EDUCATIVA EN TODOS LOS NIVELES Y MODALIDADES, QUE PROPICIE LA PRESENCIA DE CONDICIONES PARA EL DESARROLLO HUMANO Y ECONÓMICO DE LA REGIÓN.

PROGRAMA ESPECIAL TRANSVERSAL COMBATE A LA CORRUPCIÓN Y MEJORA DE LA GESTIÓN PÚBLICA

OBJETIVO 1	5.15.8.4 - FORTALECER LA GESTIÓN PARA RESULTADOS, QUE PERMITA LA ASIGNACIÓN Y EJECUCIÓN DEL GASTO DE MANERA RACIONAL, EFICAZ Y EFICIENTE, PARA UNA MAYOR CALIDAD DEL GASTO Y ALCANZAR LOS OBJETIVOS A LOS QUE ESTÁN DESTINADOS LOS RECURSOS PÚBLICOS.

PROGRAMA INSTITUCIONAL DE DESARROLLO DEL COLEGIO DE BACHILLERES DE TABASCO

OBJETIVO 1	2.34.8.1 - CONTRIBUIR EN LA ATENCIÓN DEL DERECHO A UNA EDUCACIÓN DEL NIVEL MEDIO SUPERIOR, UNIVERSAL, INNOVADORA Y SOSTENIBLE, EN LA POBLACIÓN JOVEN Y ADULTA.
OBJETIVO 2	2.34.8.2 - IMPULSAR EL DESARROLLO DE HABILIDADES Y COMPETENCIAS VALIOSAS EN AMBIENTES DE APRENDIZAJE SANOS, SEGUROS Y CREATIVOS, EN LA COMUNIDAD BACHILLER.
OBJETIVO 3	2.34.8.3 - PRESERVAR EN CONDICIONES ADECUADAS LA INFRAESTRUCTURA EDUCATIVA Y TECNOLÓGICA, EN LOS CENTROS ESCOLARES Y UNIDADES ADMINISTRATIVAS.
OBJETIVO 4	2.34.8.4 - GENERAR UNA GESTIÓN FUNCIONAL, ACADÉMICA Y ADMINISTRATIVA, PARA EL DESARROLLO DE UNA CULTURA DE LA PRODUCTIVIDAD, DE LAS FUNCIONES SUSTANTIVAS Y ADJETIVAS EN LA INSTITUCIÓN.

OBJETIVOS DE DESARROLLO SOSTENIBLE
4 - Garantizar una educación inclusiva y equitativa de calidad y promover oportunidades de aprendizaje permanente para todos

Nivel	Resumen Narrativo	Indicador	Dimensión	Frecuencia	3er. Trimestre	
					Meta	Avance

Nivel	Resumen Narrativo	Indicador	Dimensión	Frecuencia	3er. Trimestre	
					Meta	Avance
FIN	Contribuir al derecho pleno de la población a una educación de calidad, centrada en la atención a la diversidad, la inclusión, equidad e igualdad sustantiva, que permita el incremento de sus conocimientos, habilidades y actitudes, mediante la atención oportuna de los jóvenes, reconociendo sus derechos humanos, intereses y nuevas formas de socialización.	Coeficiente de egresión	EFICACIA	ANUAL	89.81	En proceso
PROPOSITO	Los alumnos inscritos en el Colegio de Bachilleres de Tabasco concluyen oportunamente sus estudios del nivel medio superior.	Porcentaje de eficiencia terminal	EFICACIA	ANUAL	67.38	En proceso
COMPONENTE	Servicios educativos brindados a la atención de la demanda social de educación media superior	Porcentaje de nuevo ingreso	CALIDAD	SEMESTRAL	51.26	51.26
	Servicios educativos brindados a la atención de la demanda social de educación media superior	Porcentaje de cobertura en bachillerato general	EFICACIA	SEMESTRAL	43.96	43.96
	Servicios educativos brindados a la atención de la demanda social de educación media superior	Porcentaje de ejecución del presupuesto del COBATAB	EFICIENCIA	SEMESTRAL	35.00	90.29
	Acciones complementarias y de fortalecimiento realizadas en los centros educativos y unidades administrativas del Colegio de Bachilleres de Tabasco.	Porcentaje de presupuesto ejercido por concepto de gasto corriente en el COBATAB.	EFICIENCIA	SEMESTRAL	99.43	70.41
	Acciones complementarias y de fortalecimiento realizadas en los centros educativos y unidades administrativas del Colegio de Bachilleres de Tabasco.	Porcentaje de aprovechamiento académico	CALIDAD	SEMESTRAL	51.84	51.84
	Acciones complementarias y de fortalecimiento realizadas en los centros educativos y unidades administrativas del Colegio de Bachilleres de Tabasco.	Porcentaje de cumplimiento de las acciones complementarias y de fortalecimiento.	EFICACIA	SEMESTRAL	38.85	157.58
ACTIVIDAD	Prestación de los servicios educativos en los planteles	Porcentaje de cobertura en los Planteles	EFICACIA	TRIMESTRAL	36.47	36.47
	Prestación de los servicios educativos en los planteles	Porcentaje de presupuesto ejercido por concepto operación de los servicios personales en los planteles.	EFICIENCIA	TRIMESTRAL	69.21	50.55
	Prestación de los servicios educativos en los Centros de Educación Media Superior a Distancia.	Porcentaje de cobertura en los Centros de Educación Media Superior a Distancia	EFICACIA	TRIMESTRAL	7.19	7.19
	Prestación de los servicios educativos en los Centros de Educación Media Superior a Distancia.	Porcentaje de presupuesto ejercido por concepto de operación de los servicios personales en los Centros de Educación Media Superior a Distancia	EFICIENCIA	TRIMESTRAL	68.56	65.77
	Prestación de los servicios educativos en los Bachilleratos Interculturales	Porcentaje de presupuesto ejercido por concepto de operación de los servicios personales en los Bachilleratos Interculturales.	EFICACIA	TRIMESTRAL	67.98	75.04
	Prestación de los servicios educativos en los Bachilleratos Interculturales	Porcentaje de cobertura en los Bachilleratos Interculturales.	EFICACIA	TRIMESTRAL	0.20	0.20
	Ejecución de acciones complementarias y de fortalecimiento al quehacer educativo y de gestión en los Planteles, favoreciendo a la formación integral de los educandos y la mejora continua del quehacer institucional.	Porcentaje de aprobación en los Planteles.	EFICACIA	TRIMESTRAL	85.86	En proceso
	Ejecución de acciones complementarias y de fortalecimiento al quehacer educativo y de gestión en los Planteles, favoreciendo a la formación integral de los educandos y la mejora continua del quehacer institucional.	Porcentaje de presupuesto ejercido por concepto del gasto de corriente e inversión de bienes para los planteles.	EFICIENCIA	TRIMESTRAL	73.60	55.37
	Ejecución de acciones complementarias y de fortalecimiento al quehacer educativo y de gestión en los Centros EMSaD, favoreciendo a la formación integral de los educandos y la mejora continua del quehacer institucional.	Porcentaje de presupuesto ejercido por concepto del gasto de corriente e inversión de bienes para los Centros EMSaD.	EFICIENCIA	TRIMESTRAL	73.69	34.28
	Ejecución de acciones complementarias y de fortalecimiento al quehacer educativo y de gestión en los Centros EMSaD, favoreciendo a la formación integral de los educandos y la mejora continua del quehacer institucional.	Porcentaje de aprobación en los Centros de Educación Media Superior a Distancia (EMSaD).	EFICACIA	TRIMESTRAL	96.06	96.06
	Ejecución de acciones complementarias y de fortalecimiento al quehacer educativo y de gestión en los Bachilleratos Interculturales, favoreciendo a la formación integral de los educandos y la mejora continua del quehacer institucional.	Porcentaje de aprobación en los Bachilleratos Interculturales.	EFICACIA	TRIMESTRAL	0.51	En proceso

Nivel	Resumen Narrativo	Indicador	Dimensión	Frecuencia	3er. Trimestre	
					Meta	Avance
	Ejecución de acciones complementarias y de fortalecimiento al quehacer educativo y de gestión en los Bachilleratos Interculturales, favoreciendo a la formación integral de los educandos y la mejora continua del quehacer institucional.	Porcentaje de presupuesto ejercido por concepto del gasto de corriente para los Bachilleratos Interculturales	EFICIENCIA	TRIMESTRAL	72.09	12.23

	Meta	Devengado	% Avance
Autorizado	$1,736,223,447.00	$1,430,987,322.99	82%
Modificado	$ 1,946,767,345.99	$1,430,987,322.99	74%

COLEGIO DE EDUCACIÓN PROFESIONAL TÉCNICA DEL ESTADO DE TABASCO

El Colegio De Educación Profesional Técnica Del Estado De Tabasco (CONALEP) actualmente cuenta con 1 Programa presupuestario con la modalidad siguiente:

- E: Prestación de Servicios Públicos.

El Presupuesto total devengado por parte del Ente Público al cierre del tercer trimestre es: $115,866,673.44

De acuerdo con las Matrices de Indicadores para Resultados de los Programas presupuestarios propuestos para el ejercicio fiscal 2022, el Ente Público cuenta con 13 indicadores de desempeño al cierre del tercer trimestre, de los cuales, 9 se encuentran en un nivel de logro igual o por encima de la meta programada.

El cuadro contiene los indicadores de desempeño de los Pps con MIR en el ejercicio fiscal 2022

Pp	Indicadores
E087	13
Total	13

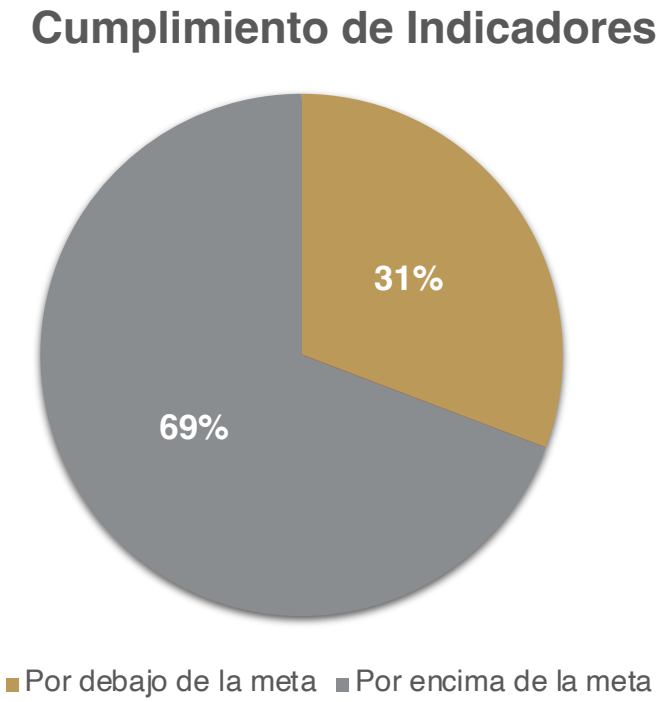

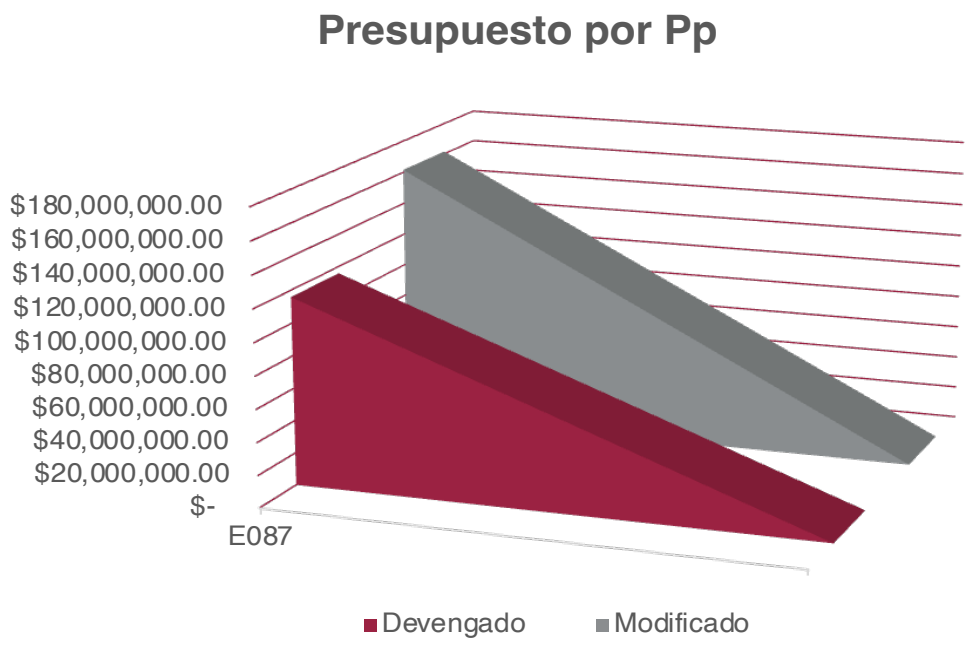

PROGRAMA PRESUPUESTARIO	E087 - ATENCIÓN EDUCATIVA AL NIVEL MEDIO SUPERIOR - 2022
ENTE PUBLICO	1107 - COLEGIO DE EDUCACIÓN PROFESIONAL TÉCNICA DEL ESTADO DE TABASCO
CLASIFICACION ADMINISTRATIVA	DESCENTRALIZADO

PLAN ESTATAL DE DESARROLLO

OBJETIVO 1	2.4.3.1 - REFRENDAR A LA POBLACIÓN EL DERECHO PLENO A UNA EDUCACIÓN DE CALIDAD, EN CONDICIONES DE INCLUSIÓN, EQUIDAD E IGUALDAD SUSTANTIVA, QUE PERMITA EXPANDIR SUS CONOCIMIENTOS, HABILIDADES Y ACTITUDES, FAVORECIENDO EL DESARROLLO SOSTENIBLE DE LA ENTIDAD.
OBJETIVO 2	4.3.3.7 - GARANTIZAR LA IGUALDAD, NO DISCRIMINACIÓN, Y PARIDAD DE GÉNERO, ENTRE MUJERES Y HOMBRES, PARA SU PLENO DESARROLLO EN LOS PLANOS FAMILIAR, SOCIAL Y LABORAL.
OBJETIVO 3	4.3.3.9 - CONTRIBUIR A LA IGUALDAD SUSTANTIVA ENTRE MUJERES Y HOMBRES, ASÍ COMO AL ACCESO A UNA VIDA LIBRE DE VIOLENCIA, MEDIANTE LA PROMOCIÓN DEL EJERCICIO PLENO DE SUS DERECHOS Y LA COBERTURA EFECTIVA EN LOS SERVICIOS DE PREVENCIÓN Y ATENCIÓN PARA CASOS DE VIOLENCIA, CON EL FIN DE CONTRIBUIR A SU EMPODERAMIENTO SOCIAL Y ECONÓMICO.

PROGRAMA SECTORIAL EDUCACIÓN, CIENCIA, TECNOLOGÍA, JUVENTUD Y DEPORTE

OBJETIVO 1	2.4.8.1 - IMPULSAR EN LOS CENTROS EDUCATIVOS PROCESOS INTEGRALES DE MEJORA ACADÉMICA, PARA EL DESARROLLO DE COMPETENCIAS EN LOS EDUCANDOS QUE LES PERMITA EN SU TRAYECTO ESCOLAR, LA CONSTRUCCIÓN DE SU PROYECTO DE VIDA PARA SU INCLUSIÓN AL MEDIO SOCIAL Y PRODUCTIVO.
OBJETIVO 2	2.4.8.2 - PROPICIAR QUE LA ATENCIÓN A LA DEMANDA EDUCATIVA SE OFREZCA EN CONDICIONES DE INCLUSIÓN, EQUIDAD E IGUALDAD SUSTANTIVA, CONSOLIDANDO GRADUALMENTE LA OPERATIVIDAD DE LOS CENTROS ESCOLARES EN CADA TIPO Y NIVEL EDUCATIVO, QUE FAVOREZCA EL ACCESO Y PERMANENCIA DE LOS EDUCANDOS EN EL PLANTEL.
OBJETIVO 3	2.4.8.3 - IMPULSAR EL DESARROLLO DE UN SISTEMA DE GESTIÓN INSTITUCIONAL Y ESCOLAR EFICIENTE, QUE FAVOREZCA LA CONSOLIDACIÓN DE LOS SERVICIOS EN ATENCIÓN A LAS DEMANDAS DE LA SOCIEDAD.

PROGRAMA ESPECIAL TRANSVERSAL POBLACIÓN INDÍGENAS, BIENESTAR RURAL, CENTROS INTEGRADORES Y GRUPOS VULNERABLES

OBJETIVO 1	4.13.8.12 - IMPULSAR LA IGUALDAD SUSTANTIVA ENTRE LOS GÉNEROS, PARA ERRADICAR LA VIOLENCIA DE TODO TIPO EN CONTRA DE MUJERES DE LAS DIFERENTES EDADES, Y LOGRAR EL EJERCICIO PLENO DE SUS TALENTOS, CON UN TRABAJO TRANSVERSAL QUE GARANTICE EL RESPETO DE SUS DERECHOS HUMANOS, Y PROMUEVA EL ACCESO A SERVICIOS PÚBLICOS COMO EDUCACIÓN Y SALUD, Y A LAS OPORTUNIDADES SOCIALES, ECONÓMICAS Y DE LIDERAZGO EN SUS ÁMBITOS DE DESEMPEÑO.

PROGRAMA INSTITUCIONAL DE DESARROLLO DE EL COLEGIO DE EDUCACIÓN PROFESIONAL TÉCNICA DE TABASCO

OBJETIVO 1	2.35.8.1 - IMPLEMENTAR EN EL CONALEP TABASCO, PROCESOS INTEGRALES DE MEJORA ACADÉMICA, PARA EL DESARROLLO DE COMPETENCIAS EN LOS ESTUDIANTES QUE LES PERMITA EN SU TRAYECTO ESCOLAR, LA CONSTRUCCIÓN DE SU PROYECTO DE VIDA PARA SU INCLUSIÓN AL MEDIO SOCIAL Y PRODUCTIVO.
OBJETIVO 2	2.35.8.2 - ATENDER QUE LA DEMANDA EDUCATIVA SE OFREZCA EN CONDICIONES DE INCLUSIÓN, EQUIDAD E IGUALDAD SUSTANTIVA, CONSOLIDANDO EL ACCESO Y PERMANENCIA DE LOS ESTUDIANTES EN EL PLANTEL.
OBJETIVO 3	2.35.8.3 - IMPULSAR EL DESARROLLO DE UN SISTEMA DE GESTIÓN INSTITUCIONAL Y ESCOLAR EFICIENTE, QUE FAVOREZCA LA CONSOLIDACIÓN DE LOS SERVICIOS EN ATENCIÓN A LAS DEMANDAS DE LA SOCIEDAD.
OBJETIVO 4	2.35.8.4 - REFRENDAR A LA POBLACIÓN EL DERECHO PLENO A UNA EDUCACIÓN DE CALIDAD, EN CONDICIONES DE INCLUSIÓN, EQUIDAD E IGUALDAD SUSTANTIVA, QUE PERMITA EL INCREMENTO DE SUS CONOCIMIENTOS, HABILIDADES Y ACTITUDES, FAVORECIENDO EL DESARROLLO SOSTENIBLE DE LA ENTIDAD.

OBJETIVOS DE DESARROLLO SOSTENIBLE
4 - Garantizar una educación inclusiva y equitativa de calidad y promover oportunidades de aprendizaje permanente para todos

Nivel	Resumen Narrativo	Indicador	Dimensión	Frecuencia	3er. Trimestre	
					Meta	Avance

Nivel	Resumen Narrativo	Indicador	Dimensión	Frecuencia	3er. Trimestre	
					Meta	Avance
FIN	Contribuir a garantizar una educación de calidad en condiciones de inclusión, equidad e igualdad sustantiva, mediante la formación de Profesional Técnico que favorezca el desarrollo sostenible de la entidad.	Porcentaje de egresados colocados productiva y educativamente	EFICACIA	ANUAL	48.05	En proceso
PROPOSITO	Los estudiantes del Conalep acceden a una formación Técnica que incide en su formación integral para su inserción en el mercado laboral	Porcentaje de Eficiencia Terminal	EFICACIA	ANUAL	67.45	68.48
COMPONENTE	Servicios Educativos en Educación Media afín a la oferta educativa impartidos	Tasa de variación de la matrícula de El Conalep Tabasco.	CALIDAD	SEMESTRAL	1.55	7.44
	Servicios Educativos en Educación Media afín a la oferta educativa impartidos	Porcentaje de Absorción	EFICACIA	SEMESTRAL	12.31	14.10
	Servicios Educativos en Educación Media afín a la oferta educativa impartidos	Porcentaje de medición de calidad institucional	CALIDAD	SEMESTRAL	9.99	9.99
	Programas para evitar el abandono escolar implementados	Índice de transición de 1er a 3er semestre	EFICIENCIA	SEMESTRAL	84.99	88.17
	Programas para evitar el abandono escolar implementados	Porcentaje de Abandono Escolar	EFICACIA	SEMESTRAL	10.07	8.58
	Programas para evitar el abandono escolar implementados	Porcentaje de Eficacia de Titulación	EFICACIA	SEMESTRAL	91.99	En proceso
	Programas de vinculación con el sector productivo implementados	Porcentaje egresados colocados en sector productivo	EFICACIA	SEMESTRAL	20.24	44.76
	Programas de vinculación con el sector productivo implementados	Porcentaje de alumnos certificados en competencias laborales	CALIDAD	SEMESTRAL	4.03	En proceso
	Programas de vinculación con el sector productivo implementados	Porcentaje de docentes certificados en competencias laborales	CALIDAD	SEMESTRAL	8.11	2.36
ACTIVIDAD	Aspirantes acreditados	Porcentaje de aspirantes acreditados	EFICACIA	TRIMESTRAL	100.00	105.42
	Capacitación para fortalecer competencias y habilidades del docente	Porcentaje de Docentes capacitados en un periodo escolar	EFICIENCIA	TRIMESTRAL	31.22	10.57
	Contratación de Docentes con perfil congruente a la Oferta Educativa	Porcentaje de docentes con perfil a fin a la Oferta Educativa que se atiende.	EFICACIA	TRIMESTRAL	97.32	99.16
	Docentes evaluados	Porcentaje de Docentes evaluados con calificación mínima satisfactoria	EFICACIA	TRIMESTRAL	96.64	98.33
	Atención a estudiantes en programas de Tutorías académicas durante su trayectoria escolar	Porcentaje de alumnos que participan en programas de tutorías académicas	EFICACIA	TRIMESTRAL	17.86	34.21
	Atención a estudiantes en Programa Institucional de Orientación Educativa (PIOE)	Porcentaje de estudiantes que participan en atención psicológica	EFICACIA	TRIMESTRAL	3.70	4.60
	Impartición de actividades deportivas dirigidas a la formación integral de los estudiantes	Porcentaje de alumnos en actividades culturales, artísticas y deportivas	EFICACIA	TRIMESTRAL	44.28	51.69
	Promoción de la bolsa de trabajo que propicie el acercamiento permanente con el sector productivo	Porcentaje de alumnos que se insertan en el sector laboral por medio de la bolsa de trabajo institucional	EFICACIA	TRIMESTRAL	5.64	6.75
	Vinculación con empresas, que otorgan apoyos económicos a los alumnos para el desarrollo de su educación profesional técnica	Porcentaje de alumnos beneficiados con apoyos económicos mediante la vinculación con empresas	EFICACIA	TRIMESTRAL	0.84	1.32
	Comités de vinculación implementados de planteles con el sector productivo	Porcentaje de comités de vinculación operando	EFICACIA	TRIMESTRAL	48.00	38.69
	Instrumentos de vinculación con el sector productivo implementados	Porcentaje de instrumentos de Vinculación	EFICACIA	TRIMESTRAL	46.14	107.69

	Meta	Devengado	% Avance
Autorizado	$161,362,203.00	$115,866,673.44	72%
Modificado	$ 161,493,192.44	$115,866,673.44	72%

COLEGIO DE ESTUDIOS CIENTÍFICOS Y TECNOLÓGICO DEL ESTADO DE TABASCO (CECYTE)

El Centro de Estudios Científicos y Tecnológicos del Estado de Tabasco (CECYTE) actualmente cuenta con 3 Programas presupuestarios con las modalidades siguientes:

- E: Prestación de Servicios Públicos;
- L: Obligaciones de cumplimiento de resolución jurisdiccional, y
- R: Específicos.

El Presupuesto total devengado por parte del Ente Público al cierre del tercer trimestre es: $435,281,895.36

De acuerdo con las Matrices de Indicadores para Resultados de los Programas presupuestarios propuestos para el ejercicio fiscal 2022, el Ente Público cuenta con 24 indicadores de desempeño al cierre del tercer trimestre, de los cuales, 19 se encuentran en un nivel de logro igual o por encima de la meta programada.

El cuadro contiene los indicadores de desempeño de los Pps con MIR en el ejercicio fiscal 2022

Pp	Indicadores
E087	24
Total	24

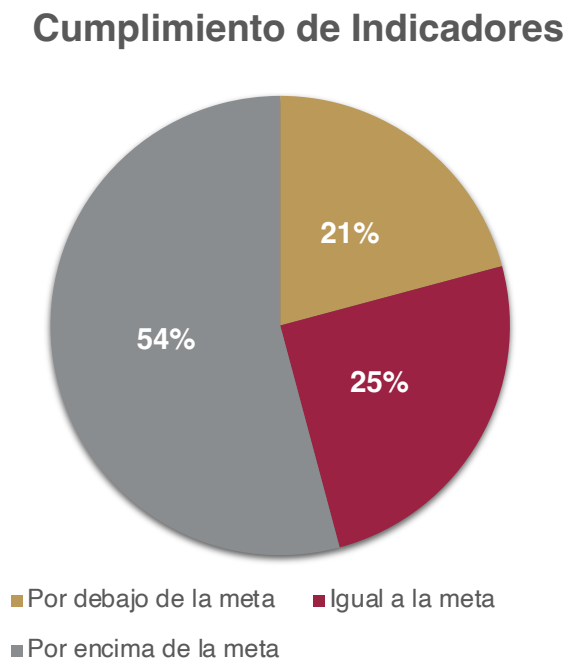

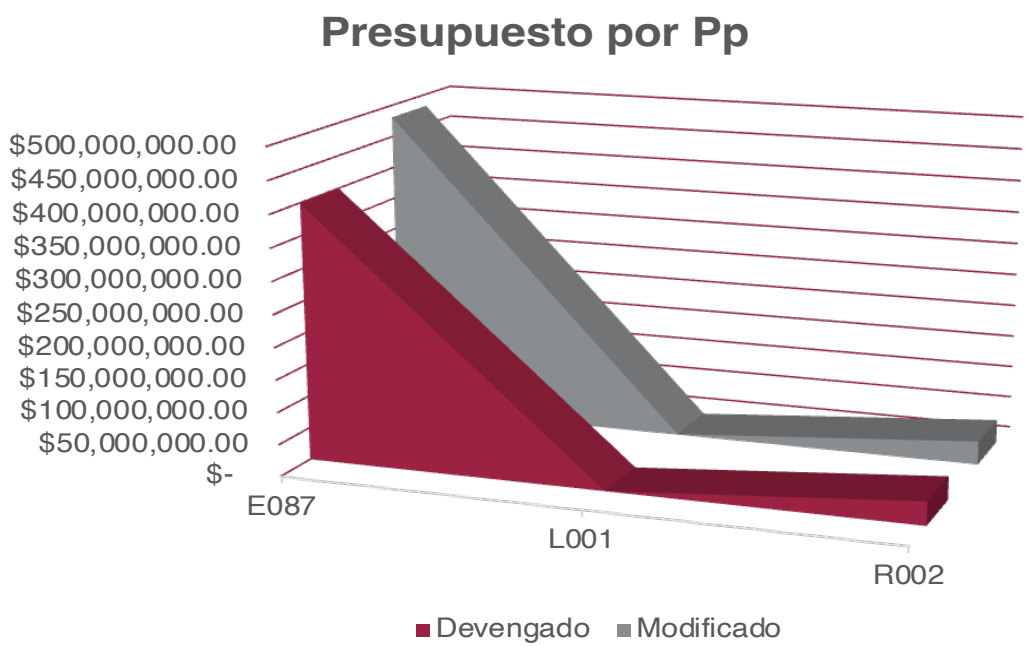

PROGRAMA PRESUPUESTARIO	E087 - ATENCIÓN EDUCATIVA AL NIVEL MEDIO SUPERIOR - 2022
ENTE PUBLICO	1108 - COLEGIO DE ESTUDIOS CIENTÍFICOS Y TECNOLÓGICOS DEL ESTADO DE TABASCO
CLASIFICACION ADMINISTRATIVA	DESCENTRALIZADO

PLAN ESTATAL DE DESARROLLO

OBJETIVO 1	2.4.3.1 - REFRENDAR A LA POBLACIÓN EL DERECHO PLENO A UNA EDUCACIÓN DE CALIDAD, EN CONDICIONES DE INCLUSIÓN, EQUIDAD E IGUALDAD SUSTANTIVA, QUE PERMITA EXPANDIR SUS CONOCIMIENTOS, HABILIDADES Y ACTITUDES, FAVORECIENDO EL DESARROLLO SOSTENIBLE DE LA ENTIDAD.
OBJETIVO 2	2.4.3.3 - COORDINAR LAS POLÍTICAS PÚBLICAS PARA EL APOYO Y DESARROLLO DE LAS Y LOS JÓVENES, ASÍ COMO LA CULTURA FÍSICA Y EL DEPORTE, MEDIANTE LA ARTICULACIÓN INTEGRAL E INCLUYENTE CON LAS INSTITUCIONES PÚBLICAS Y PRIVADAS EN TODO EL ESTADO.
OBJETIVO 3	4.3.3.5 - GARANTIZAR EL GOCE DE LOS DERECHOS HUMANOS Y EL DESARROLLO DE UNA CULTURA DE VALORES, RESPETO Y LEGALIDAD, A FAVOR DE NIÑAS, NIÑOS, ADOLESCENTES Y OTROS GRUPOS DE POBLACIÓN EN SITUACIÓN DE RIESGO Y VULNERABILIDAD.
OBJETIVO 4	4.3.3.7 - GARANTIZAR LA IGUALDAD, NO DISCRIMINACIÓN, Y PARIDAD DE GÉNERO, ENTRE MUJERES Y HOMBRES, PARA SU PLENO DESARROLLO EN LOS PLANOS FAMILIAR, SOCIAL Y LABORAL.
OBJETIVO 5	4.3.3.8 - ESTABLECER LA INTEGRACIÓN, INCLUSIÓN Y CONVIVENCIA DE PERSONAS CON DISCAPACIDAD EN SITUACIÓN DE VULNERABILIDAD, FAVORECIENDO EL DESARROLLO DE SUS HABILIDADES Y SU PARTICIPACIÓN ACTIVA EN LA COMUNIDAD.

PROGRAMA SECTORIAL EDUCACIÓN, CIENCIA, TECNOLOGÍA, JUVENTUD Y DEPORTE

OBJETIVO 1	2.4.8.1 - IMPULSAR EN LOS CENTROS EDUCATIVOS PROCESOS INTEGRALES DE MEJORA ACADÉMICA, PARA EL DESARROLLO DE COMPETENCIAS EN LOS EDUCANDOS QUE LES PERMITA EN SU TRAYECTO ESCOLAR, LA CONSTRUCCIÓN DE SU PROYECTO DE VIDA PARA SU INCLUSIÓN AL MEDIO SOCIAL Y PRODUCTIVO.
OBJETIVO 2	2.4.8.2 - PROPICIAR QUE LA ATENCIÓN A LA DEMANDA EDUCATIVA SE OFREZCA EN CONDICIONES DE INCLUSIÓN, EQUIDAD E IGUALDAD SUSTANTIVA, CONSOLIDANDO GRADUALMENTE LA OPERATIVIDAD DE LOS CENTROS ESCOLARES EN CADA TIPO Y NIVEL EDUCATIVO, QUE FAVOREZCA EL ACCESO Y PERMANENCIA DE LOS EDUCANDOS EN EL PLANTEL.
OBJETIVO 3	2.4.8.3 - IMPULSAR EL DESARROLLO DE UN SISTEMA DE GESTIÓN INSTITUCIONAL Y ESCOLAR EFICIENTE, QUE FAVOREZCA LA CONSOLIDACIÓN DE LOS SERVICIOS EN ATENCIÓN A LAS DEMANDAS DE LA SOCIEDAD.
OBJETIVO 4	2.4.8.7 - EFICIENTAR LAS POLÍTICAS PÚBLICAS PARA INCREMENTAR LA PRÁCTICA Y ELEVAR EL NIVEL COMPETITIVO DEL DEPORTE Y DE LA CULTURA FÍSICA EN LA POBLACIÓN TABASQUEÑA, EN FORMA INTEGRAL E INCLUYENTE EN TODO EL ESTADO.

PROGRAMA ESPECIAL TRANSVERSAL POBLACIÓN INDÍGENAS, BIENESTAR RURAL, CENTROS INTEGRADORES Y GRUPOS VULNERABLES

OBJETIVO 1	24.13.8.11 - PROMOVER LA INCLUSIÓN SOCIAL Y ECONÓMICA DE PERSONAS CON DISCAPACIDAD, MEDIANTE ACCIONES DIAGNÓSTICAS, TERAPÉUTICAS Y FORMATIVAS, QUE FAVOREZCAN LA PARTICIPACIÓN Y CULTURA DE RESPETO A MUJERES Y HOMBRES QUIENES DESEAN DESPLEGAR SUS MÚLTIPLES TALENTOS, EN BENEFICIO PROPIO Y DE LA COMUNIDAD.
OBJETIVO 2	4.13.8.12 - IMPULSAR LA IGUALDAD SUSTANTIVA ENTRE LOS GÉNEROS, PARA ERRADICAR LA VIOLENCIA DE TODO TIPO EN CONTRA DE MUJERES DE LAS DIFERENTES EDADES, Y LOGRAR EL EJERCICIO PLENO DE SUS TALENTOS, CON UN TRABAJO TRANSVERSAL QUE GARANTICE EL RESPETO DE SUS DERECHOS HUMANOS, Y PROMUEVA EL ACCESO A SERVICIOS PÚBLICOS COMO EDUCACIÓN Y SALUD, Y A LAS OPORTUNIDADES SOCIALES, ECONÓMICAS Y DE LIDERAZGO EN SUS ÁMBITOS DE DESEMPEÑO.
OBJETIVO 3	4.13.8.4 - MEJORAR LA CALIDAD DE VIDA DE LA POBLACIÓN EN SITUACIÓN DE VULNERABILIDAD, MEDIANTE LA EJECUCIÓN DE PROGRAMAS INTEGRALES DE INCLUSIÓN SOCIAL, EN LOCALIDADES DE ALTA Y MUY ALTA MARGINACIÓN.
OBJETIVO 4	4.13.8.7 - SALVAGUARDAR LOS DERECHOS DE LAS NIÑAS, NIÑOS, ADOLESCENTES Y OTROS GRUPOS DE POBLACIÓN EN SITUACIÓN DE RIESGO, PARA SU PLENA REALIZACIÓN INDIVIDUAL Y COLECTIVA.

PROGRAMA INSTITUCIONAL DE DESARROLLO DEL COLEGIO DE ESTUDIOS CIENTÍFICOS Y TECNOLÓGICOS DEL ESTADO

OBJETIVO 1	2.36.8.1 - ATENDER LA DEMANDA SOCIAL DE SERVICIOS DEL NIVEL MEDIO SUPERIOR QUE FACILITE A LA POBLACIÓN EL DESARROLLO DE SUS POTENCIALIDADES, PARA SU INCORPORACIÓN A NIVELES SUBSECUENTES.
OBJETIVO 2	2.36.8.2 - IMPULSAR PROCESOS INTEGRALES DE FORMACIÓN DEL CIUDADANO QUE SE ESTÁ FORMANDO EN EL COLEGIO COMO UN CIUDADANO ÍNTEGRO IMPULSANDO LA CULTURA DE LA PAZ, LA IGUALDAD, LA INCLUSIÓN Y EL CUIDADO DEL MEDIO AMBIENTE.
OBJETIVO 3	2.36.8.3 - MEJORAR LOS PLANES Y PROGRAMAS DE ESTUDIO PARA LA PROFESIONALIZACIÓN DE LOS ESTUDIANTES ADQUIRIENDO DESTREZAS Y HABILIDADES ASOCIADAS AL ARTE, LA CIENCIA, LA TECNOLOGÍA, EL CIVISMO, ASÍ COMO EL IMPULSO AL DEPORTE Y A LA BUENA SALUD.
OBJETIVO 4	2.36.8.4 - PROMOVER LA FORMACIÓN CONTINUA DE LOS AGENTES EDUCATIVOS PARA EL DESARROLLO DE COMPETENCIAS PROFESIONALES, ASÍ COMO SUS COMPETENCIAS PEDAGÓGICAS, QUE ASEGUREN EFECTIVIDAD EN EL PROCESO ENSEÑANZA-APRENDIZAJE.
OBJETIVO 5	2.36.8.5 - PROMOVER LA GESTIÓN INSTITUCIONAL FAVORECIENDO LA COORDINACIÓN INTER E INTRA SECTORIAL PARA CONSOLIDAR LAS ACTIVIDADES DEL COLEGIO, ASÍ COMO ESTABLECER LA COLABORACIÓN CON LOS SECTORES PRODUCTIVO Y SOCIAL PARA EL APOYO A LA VINCULACIÓN DE LOS ESTUDIANTES.
OBJETIVO 6	2.36.8.6 - MEJORAR LA INFRAESTRUCTURA FÍSICA EDUCATIVA Y DE TELECOMUNICACIONES QUE DEMANDA LA PRESTACIÓN DE UN SERVICIO DE CALIDAD.
OBJETIVO 7	2.36.8.7 - CUMPLIR CON LA NORMATIVIDAD EN MATERIA DE TRANSPARENCIA, RENDICIÓN DE CUENTAS, CONTROL DE ARCHIVOS Y PROCESOS DE AUDITORÍAS, PARA CONSOLIDAR AL COLEGIO COMO UNA INSTITUCIÓN EFICAZ Y TRANSPARENTE.

OBJETIVOS DE DESARROLLO SOSTENIBLE
4 - Garantizar una educación inclusiva y equitativa de calidad y promover oportunidades de aprendizaje permanente para todos
8 - Promover el crecimiento económico sostenido, inclusivo y sostenible, el empleo pleno y productivo y el trabajo decente para todos
9 - Construir infraestructuras resilientes, promover la industrialización inclusiva y sostenible y fomentar la innovación

Nivel	Resumen Narrativo	Indicador	Dimensión	Frecuencia	3er. Trimestre	
					Meta	Avance
FIN	Contribuir a una educación con calidad para el desarrollo del Estado mediante estrategias de captación para así lograr la mayor cobertura posible de alumnos de entre 15 y 17 años para que continúen con sus estudios y otorgarles las herramientas educativas	Porcentaje de cobertura educativa derivado de la captación de alumnos entre 15 y 17 años egresados de secundaria.	EFICACIA	ANUAL	9.90	En proceso
PROPOSITO	Se ha generado un egreso de Educación Media Superior Tecnológica del 70% respecto de los alumnos que ingresaron en la misma generación y que cuentan con una formación técnica y académica que coadyuvan al desarrollo sostenible de su entorno.	Porcentaje eficiencia terminal de alumnos en el nivel medio superior	EFICACIA	ANUAL	69.39	En proceso
		Porcentaje de egresados que obtienen título profesional	EFICACIA	ANUAL	10.00	En proceso
COMPONENTE	Educación de calidad y equidad. Proporcionada.	Porcentaje de atención a la demanda potencial	EFICACIA	SEMESTRAL	23.14	22.78
		Porcentaje de aprovechamiento o rendimiento escolar.	EFICACIA	SEMESTRAL	7.90	7.97
	Planes y programas de estudios actualizados	Porcentaje de planes y programas de estudio autorizados	EFICACIA	SEMESTRAL	100.00	100.00
	Personal docente con competencias profesionales fortalecidas	Porcentaje de docentes en programas de formación, actualización y capacitación	EFICACIA	SEMESTRAL	60.00	100.00
		Docentes beneficiados con los programas de la Ley General para la carrera de las maestras y los maestros.	CALIDAD	SEMESTRAL	36.51	87.30
	Vinculación de alumnos con diversas entidades de la iniciativa privada o del sector público proporcionada.	Porcentaje de alumnos vinculados con los sectores productivos	EFICACIA	SEMESTRAL	20.00	70.35
	Infraestructura física educativa y de telecomunicaciones. Mejorada.	Porcentaje de planteles beneficiados en los diferentes programas internos.	EFICIENCIA	SEMESTRAL	70.00	85.71

Nivel	Resumen Narrativo	Indicador	Dimensión	Frecuencia	3er. Trimestre	
					Meta	Avance
		estatales y federales para el fortalecimiento a equipamiento y espacios educativos				
ACTIVIDAD	Operación de las áreas centrales y planteles.	Porcentaje de cumplimiento con el pago de servicios y suministros para el buen funcionamiento de los planteles y las áreas de trabajo.	EFICIENCIA	TRIMESTRAL	22.00	20.73
	Operación de los servicios personales.	Porcentaje de cumplimiento con la legislación laboral en relación al pago de las remuneraciones al personal.	EFICIENCIA	TRIMESTRAL	23.00	20.95
	Realizar actividades en el cuidado del medio ambiente, cultura de la paz, igualdad e inclusión para la formación integral del estudiante	Actividades para la formación integral del estudiante (cuidado del medio ambiente, cultura de la paz, igualdad e inclusión)	EFICACIA	TRIMESTRAL	50.00	36.92
	Apoyar a los alumnos del CECyTE en trámites de becas.	Porcentaje de alumnos becados	EFICACIA	TRIMESTRAL	100.00	En proceso
	Realización de programas de atención al alumno	Porcentaje de estudiantes atendidos mediante los programas vigentes (tutorías, orientación educativa, asesorías, HSE, psicología, servicios médicos)	EFICACIA	TRIMESTRAL	50.00	67.23
	Operación de los Comités Institucionales de vigilancia, supervisión y control.	Porcentaje de sesiones de los Comités Institucionales de vigilancia, supervisión y control realizadas.	EFICACIA	TRIMESTRAL	40.00	27.45
	Realizar acciones para evitar contagios de COVID 19	Porcentaje de acciones realizadas para el retorno seguro a clases.	EFICACIA	TRIMESTRAL	75.00	117.33
	Realizar trámite de titulación de alumnos rezagados de generaciones anteriores.	Porcentaje de egresados rezagados con título profesional.	EFICACIA	TRIMESTRAL	11.83	11.83
	Elaborar planeaciones didácticas conforme a la rúbrica.	Porcentaje de planeaciones didácticas realizadas conforme a la rúbrica	EFICACIA	TRIMESTRAL	16.67	15.00
	Realizar reuniones de grupos colegiados.	Porcentaje de reuniones de grupos colegiados realizados durante cada ciclo escolar	EFICACIA	TRIMESTRAL	28.33	25.40
	Realizar actividades culturales, deportivas y del cuidado de la salud.	Porcentaje de actividades culturales, deportivas y del cuidado de la salud realizadas	EFICACIA	TRIMESTRAL	60.00	160.45
	Aplicar encuestas a egresados para su seguimiento.	Porcentaje de encuestas aplicadas a egresados para su seguimiento.	EFICACIA	TRIMESTRAL	10.00	86.41
	Participar en actividades de emprendimiento e innovación tecnológica.	Porcentaje de actividades de emprendimiento e innovación tecnológica realizadas	EFICACIA	TRIMESTRAL	20.00	93.33
	Otorgar capacitación, formación y actualización docente.	Porcentaje de capacitaciones otorgadas al personal docente	EFICACIA	TRIMESTRAL	60.00	175.00
	Actualización profesional del personal docente y directivo.	Porcentaje de docentes y directivos apoyados en su actualización profesional (maestría, especialidades y doctorados)	EFICACIA	TRIMESTRAL	1.00	En proceso
	Dar seguimiento a la realización de prácticas profesionales.	Porcentaje de alumnos con prácticas profesionales concluidas.	EFICACIA	TRIMESTRAL	10.00	En proceso
	Dar seguimiento a la realización del servicio social de los alumnos del Colegio.	Alumnos con servicio social concluido	EFICACIA	TRIMESTRAL	74.36	75.72
	Impulsar el desarrollo de competencias en los jóvenes del CECyTE.	Alumnos en el Programa de Formación Dual	EFICACIA	TRIMESTRAL	50.00	En proceso
	Proporcionar el servicio de internet en planteles	Planteles con servicio de internet	EFICACIA	TRIMESTRAL	25.00	23.81
	Gestionar el equipamiento de laboratorios y talleres en los planteles.	Porcentaje de planteles que cuentan con laboratorios y talleres equipados	EFICACIA	TRIMESTRAL	75.00	100.00
	Realizar actividades del programa de mantenimiento en las áreas centrales y planteles del Colegio.	Porcentaje de planteles atendidos en el programa de mantenimiento general	EFICACIA	TRIMESTRAL	80.00	100.00
	Establecer acciones de prevención y gestión en materia de protección civil, destinadas a salvaguardar la integridad física de la comunidad escolar y del personal del CECyTE Tabasco.	Porcentaje de acciones de prevención y gestión en materia de protección civil.	EFICACIA	TRIMESTRAL	40.00	50.00

	Meta	Devengado	% Avance
Autorizado	$423,781,453.00	$398,832,230.23	94%
Modificado	$ 480,840,188.78	$398,832,230.23	83%

COMISIÓN DE RADIO Y TELEVISIÓN DE TABASCO

La Comisión de Radio y Televisión de Tabasco actualmente cuenta con 2 Programas presupuestarios con las modalidades siguientes:

- F: Promoción y fomento, y
- L: Obligaciones de cumplimiento de resolución jurisdiccional.

El Presupuesto total devengado por parte del Ente Público al cierre del tercer trimestre es: $48,743,060.45

De acuerdo con las Matrices de Indicadores para Resultados de los Programas presupuestarios propuestos para el ejercicio fiscal 2022, el Ente Público cuenta con 6 indicadores de desempeño al cierre del tercer trimestre, de los cuales, 3 se encuentran en un nivel de logro igual o por encima de la meta programada.

El cuadro contiene los indicadores de desempeño de los Pps con MIR en el ejercicio fiscal 2022

Pp	Indicadores
E087	6
Total	6

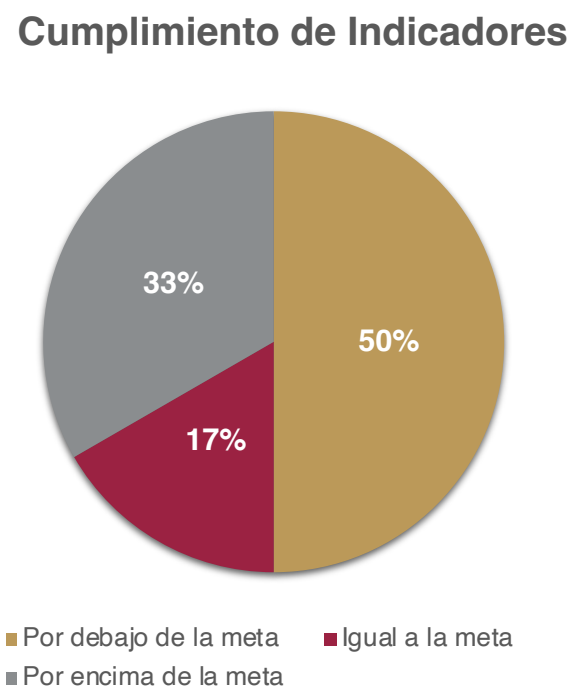

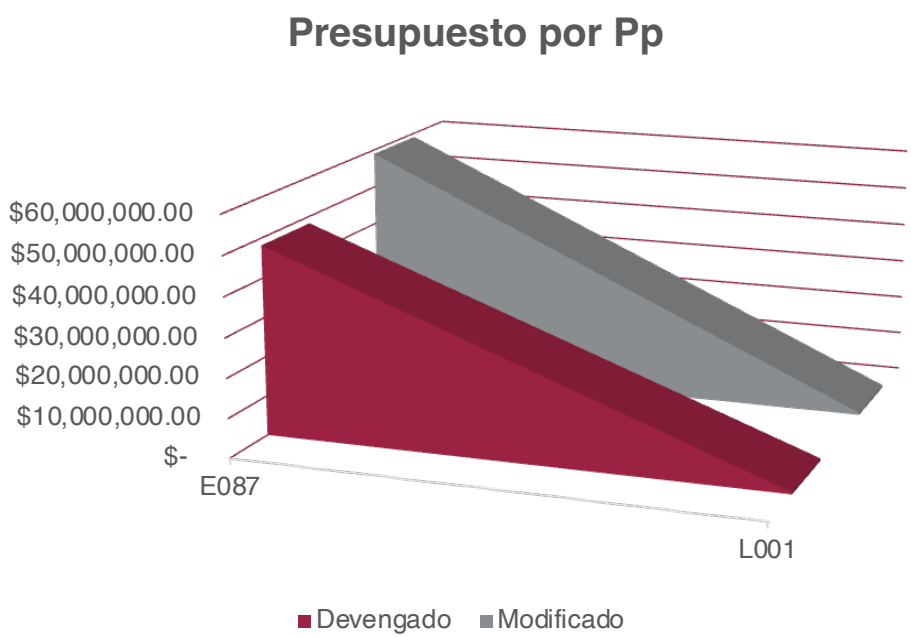

PROGRAMA PRESUPUESTARIO	F033 - RADIO Y TELEVISION - 2022
ENTE PUBLICO	1136 - COMISIÓN DE RADIO Y TELEVISIÓN DE TABASCO
CLASIFICACION ADMINISTRATIVA	DESCONCENTRADO

PLAN ESTATAL DE DESARROLLO

OBJETIVO 1	2.6.3.1 - PROMOVER EL VALOR DE LOS BIENES CULTURALES TANGIBLES E INTANGIBLES, LA DIVERSIDAD CULTURAL Y LA CONSERVACIÓN DE SUS INMUEBLES.
OBJETIVO 2	2.6.3.2 - DESARROLLAR LAS ARTES Y EXPRESIONES CULTURALES PARA QUE CONTRIBUYAN A LA FORMACIÓN INTEGRAL DE LOS TABASQUEÑOS.

PROGRAMA SECTORIAL DESARROLLO CULTURAL

OBJETIVO 1	2.6.8.1 - FORTALECER EL RESPETO, APRECIO Y PROMOCIÓN DE LAS EXPRESIONES ARTÍSTICAS, CULTURALES Y ARTESANALES, A TRAVÉS DE UNA OFERTA ATRACTIVA DE EVENTOS Y ACTIVIDADES CULTURALES QUE ALIENTEN LA PARTICIPACIÓN Y CONVIVENCIA SOCIAL, ASÍ COMO LA FORMACIÓN DE PÚBLICOS.

PROGRAMA ESPECIAL DE POBLACIÓN DEL ESTADO DE TABASCO 2019-2024

OBJETIVO 1	5.16.8.1 - APROVECHAR LA SITUACIÓN DEMOGRÁFICA DE LA ENTIDAD PARA PROPICIAR EL DESARROLLO SOCIAL Y ECONÓMICO.

OBJETIVOS DE DESARROLLO SOSTENIBLE

19 - No aplica

Nivel	Resumen Narrativo	Indicador	Dimensión	Frecuencia	3er. Trimestre	
					Meta	Avance
FIN	Contribuir a desarrollar las artes y expresiones culturales a través de la radio y televisión	Porcentaje de las horas de transmisión de programas con contenido histórico, cultural, deportivo, educativo que emite la radio y televisión de la corat.	EFICACIA	ANUAL	27.97	En proceso
PROPOSITO	La población tabasqueña accede a información de nivel cultural y educativo y fortalecen sus valores a través de una comunicación con responsabilidad social.	Horas de producción local	EFICACIA	ANUAL	41.30	En proceso
COMPONENTE	Programas de radio transmitidos.	Porcentaje de la producción de horas que emite la radio de la CORAT	EFICACIA	SEMESTRAL	7.14	10.70
	Programas de televisión transmitidos	Porcentaje de la producción de horas que emite la televisión en la corat.	EFICACIA	SEMESTRAL	55.28	98.89
ACTIVIDAD	Producir programas de radio para ser transmitidos	Programas producidos en la radio	EFICACIA	TRIMESTRAL	50.00	41.34
	Mantenimiento del equipamiento de la radio	Mantenimiento de equipo y servicios	EFICACIA	TRIMESTRAL	5.57	4.45
ACTIVIDAD	Producción de programas de televisión	Programas producidos en la televisión	EFICIENCIA	TRIMESTRAL	40.58	37.20
	Mantenimiento del equipamiento de la televisión	Porcentaje de mantenimiento de equipo y servicios	EFICACIA	TRIMESTRAL	70.64	58.15

	Meta	Devengado	% Avance
Autorizado	$67,109,950.00	$48,205,479.45	72%
Modificado	$ 58,929,466.25	$48,205,479.45	82%

COMISIÓN ESTATAL DE AGUA Y SANEAMIENTO

La Comisión Estatal de Agua y Saneamiento actualmente cuenta con 3 Programas presupuestarios con las modalidades siguientes:

- E: Prestación de Servicios Públicos.

El Presupuesto total devengado por parte del Ente Público al cierre del tercer trimestre es: $988,968,464.29

De acuerdo con las Matrices de Indicadores para Resultados de los Programas presupuestarios propuestos para el ejercicio fiscal 2022, el Ente Público cuenta con 13 indicadores de desempeño al cierre del tercer trimestre, de los cuales, 7 se encuentran en un nivel de logro igual o por encima de la meta programada.

El cuadro contiene los indicadores de desempeño de los Pps con MIR en el ejercicio fiscal 2022

Pp	Indicadores
E010	7
E011	3
E012	3
Total	13

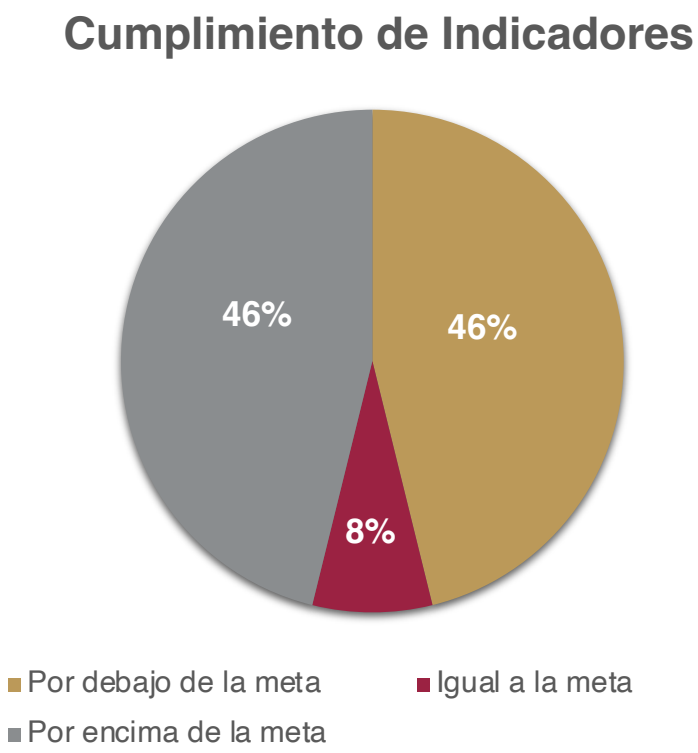

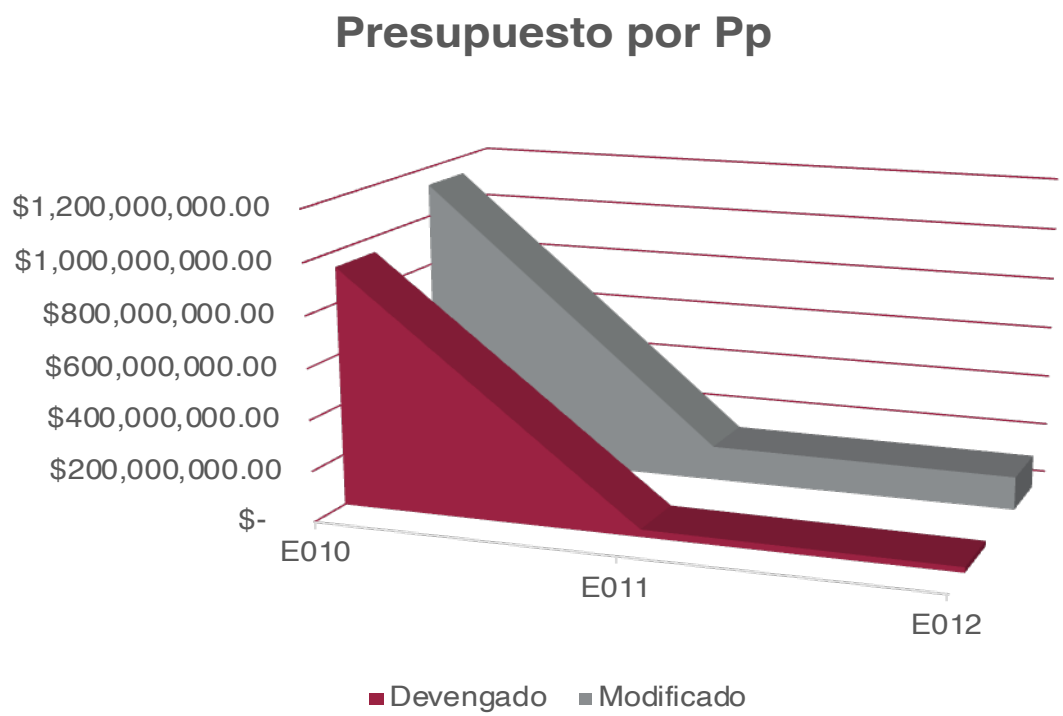

PROGRAMA PRESUPUESTARIO	E010 - AGUA POTABLE - 2022
ENTE PUBLICO	1131 - COMISIÓN ESTATAL DE AGUA Y SANEAMIENTO
CLASIFICACION ADMINISTRATIVA	DESCENTRALIZADO

PLAN ESTATAL DE DESARROLLO

OBJETIVO 1	6.3.3.8 - AMPLIAR LA COBERTURA Y CALIDAD DEL SERVICIO DE AGUA POTABLE MEDIANTE PROGRAMAS DE REHABILITACIÓN, CONSTRUCCIÓN Y MANTENIMIENTO DE LA INFRAESTRUCTURA HIDRÁULICA.

PROGRAMA SECTORIAL ORDENAMIENTO TERRITORIAL Y OBRAS PÚBLICAS

OBJETIVO 1	6.12.8.8 - MEJORAR LOS SERVICIOS DE AGUA POTABLE, DRENAJE Y SANEAMIENTO PARA CONTRIBUIR EN EL DESARROLLO ECONÓMICO Y SOCIAL DEL ESTADO.

PROGRAMA INSTITUCIONAL DE LA COMISIÓN ESTATAL DE AGUA Y SANEAMIENTO

OBJETIVO 1	6.24.8.1 - MEJORAR LA EFICIENCIA Y LA CALIDAD EN EL SUMINISTRO DE AGUA POTABLE, ASÍ COMO INCORPORAR A LAS COMUNIDADES MARGINADAS EN EL ESTADO QUE NO CUENTAN CON EL SERVICIO.

OBJETIVOS DE DESARROLLO SOSTENIBLE
1 - Poner fin a la pobreza en todas sus formas y en todo el mundo
3 - Garantizar una vida sana y promover el bienestar de todos a todas las edades
6 - Garantizar la disponibilidad y la gestión sostenible del agua y el saneamiento para todos
10 - Reducir la desigualdad en los países y entre ellos

Nivel	Resumen Narrativo	Indicador	Dimensión	Frecuencia	3er. Trimestre	
					Meta	Avance
FIN	Contribuir a mejorar la calidad de vida de la población, mediante la operación y el mantenimiento de la infraestructura hidráulica	Tasa de incremento de la cobertura de los servicios de agua potable	EFICACIA	ANUAL	0.08	En proceso
PROPOSITO	Los habitantes de 13 municipios del estado de Tabasco acceden a mejores servicios de agua potable	Porcentaje de eficiencia operativa	EFICACIA	ANUAL	95.28	En proceso
COMPONENTE	Sistemas de agua potable suministrados	Promedio de horas de suministro de agua potable	EFICACIA	SEMESTRAL	31.25	60.42
ACTIVIDAD	Reparación de Fugas	Porcentaje de reparación de fugas	EFICACIA	TRIMESTRAL	75.00	57.26
	Mantenimiento de equipos de bombeo (preventivo y correctivo)	Porcentaje de equipo de bombeo reparado	EFICACIA	TRIMESTRAL	4.33	1.62
	Compra de insumos para potabilización y desinfección	Porcentaje de adquisición de reactivos químicos	EFICACIA	TRIMESTRAL	45.00	41.42
	Operación de los sistemas de agua potable	Porcentaje de recursos aplicados en la operación de los sistemas	EFICACIA	TRIMESTRAL	85.00	90.00
	Servicios personales para el funcionamiento de los sistemas de agua potable	Porcentaje de recursos aplicados en el funcionamiento de los sistemas	EFICACIA	TRIMESTRAL	63.00	71.03
	Evaluación del desempeño del servicio del agua	Porcentaje de recursos aplicados en la evaluación	EFICACIA	TRIMESTRAL	33.33	En proceso

	Meta	Devengado	% Avance
Autorizado	$815,359,437.00	$938,797,213.55	115%
Modificado	$ 1,128,175,108.66	$938,797,213.55	83%

PROGRAMA PRESUPUESTARIO	E011 - DRENAJE Y ALCANTARILLADO - 2022
ENTE PUBLICO	1131 - COMISIÓN ESTATAL DE AGUA Y SANEAMIENTO

CLASIFICACION ADMINISTRATIVA	DESCENTRALIZADO

PLAN ESTATAL DE DESARROLLO

OBJETIVO 1	6.3.3.9 - AMPLIAR LA COBERTURA EN LOS SERVICIOS DE DRENAJE Y ALCANTARILLADO EN EL ESTADO.

PROGRAMA SECTORIAL ORDENAMIENTO TERRITORIAL Y OBRAS PÚBLICAS

OBJETIVO 1	6.12.8.8 - MEJORAR LOS SERVICIOS DE AGUA POTABLE, DRENAJE Y SANEAMIENTO PARA CONTRIBUIR EN EL DESARROLLO ECONÓMICO Y SOCIAL DEL ESTADO.

PROGRAMA INSTITUCIONAL DE LA COMISIÓN ESTATAL DE AGUA Y SANEAMIENTO

OBJETIVO 1	6.24.8.2 - AMPLIAR LA COBERTURA DE LOS SERVICIOS DE DRENAJE Y ALCANTARILLADO PARA CONTRIBUIR A MEJORAR LA CALIDAD DE VIDA DE LOS HABITANTES DEL ESTADO.

OBJETIVOS DE DESARROLLO SOSTENIBLE
1 - Poner fin a la pobreza en todas sus formas y en todo el mundo
3 - Garantizar una vida sana y promover el bienestar de todos a todas las edades
6 - Garantizar la disponibilidad y la gestión sostenible del agua y el saneamiento para todos
10 - Reducir la desigualdad en los países y entre ellos

Nivel	Resumen Narrativo	Indicador	Dimensión	Frecuencia	3er. Trimestre	
					Meta	Avance
FIN	Contribuir a mejorar la calidad de vida de la población, mediante la operación y el mantenimiento de la infraestructura de drenaje y alcantarillado	Porcentaje de población que cuenta con el servicio de drenaje y alcantarillado	EFICACIA	ANUAL	47.33	En proceso
PROPOSITO	Los habitantes de 13 municipios del estado de Tabasco acceden a mejores servicios de Drenaje y alcantarillado.	Porcentaje de eficiencia operativa	EFICACIA	ANUAL	67.63	En proceso
COMPONENTE	Servicio constante de los sistemas de drenaje y alcantarillado proporcionados	Promedio de horas de servicio de las estaciones de bombeo	EFICACIA	SEMESTRAL	12.50	41.67
ACTIVIDAD	Limpieza de líneas de drenaje y alcantarillado	Porcentaje de limpieza de líneas de drenaje	EFICACIA	TRIMESTRAL	60.00	65.32
	Mantenimiento de equipos de bombeo (preventivo y correctivo)	Porcentaje de equipo de bombeo reparado	EFICACIA	TRIMESTRAL	12.00	3.72

	Meta	Devengado	% Avance
Autorizado	$0.00	$29,150,942.99	∞
Modificado	$ 136,150,832.28	$29,150,942.99	21%

PROGRAMA PRESUPUESTARIO	E012 - SANEAMIENTO - 2022
ENTE PUBLICO	1131 - COMISIÓN ESTATAL DE AGUA Y SANEAMIENTO
CLASIFICACION ADMINISTRATIVA	DESCENTRALIZADO

PLAN ESTATAL DE DESARROLLO

OBJETIVO 1	6.3.3.10 - AMPLIAR LA COBERTURA EN EL TRATAMIENTO DE LAS AGUAS RESIDUALES EN EL ESTADO.

PROGRAMA SECTORIAL ORDENAMIENTO TERRITORIAL Y OBRAS PÚBLICAS

OBJETIVO 1	6.12.8.8 - MEJORAR LOS SERVICIOS DE AGUA POTABLE, DRENAJE Y SANEAMIENTO PARA CONTRIBUIR EN EL DESARROLLO ECONÓMICO Y SOCIAL DEL ESTADO.

PROGRAMA INSTITUCIONAL DE LA COMISIÓN ESTATAL DE AGUA Y SANEAMIENTO

OBJETIVO 1	6.24.8.3 - INCREMENTAR LA COBERTURA EN EL TRATAMIENTO DE AGUAS RESIDUALES QUE CONTRIBUYA A EVITAR LA CONTAMINACIÓN DE LOS RÍOS Y LAGOS EN EL ESTADO.

OBJETIVOS DE DESARROLLO SOSTENIBLE
1 - Poner fin a la pobreza en todas sus formas y en todo el mundo
3 - Garantizar una vida sana y promover el bienestar de todos a todas las edades
6 - Garantizar la disponibilidad y la gestión sostenible del agua y el saneamiento para todos
10 - Reducir la desigualdad en los países y entre ellos

Nivel	Resumen Narrativo	Indicador	Dimensión	Frecuencia	3er. Trimestre	
					Meta	Avance
FIN	Contribuir a mejorar la calidad de vida de la población, mediante la operación y el mantenimiento de la infraestructura de saneamiento	Porcentaje de volumen de agua residual tratada	EFICACIA	ANUAL	21.74	En proceso
PROPOSITO	Los habitantes acceden a mejores servicios de saneamiento	Porcentaje de eficiencia operativa	EFICACIA	ANUAL	55.63	En proceso
COMPONENTE	Servicio de saneamiento ininterrumpido.	Promedio de horas de servicio de saneamiento de las aguas residuales	EFICACIA	SEMESTRAL	20.83	45.83
ACTIVIDAD	Rehabilitación de plantas de tratamiento	Porcentaje de eficacia en tratamiento	EFICACIA	TRIMESTRAL	14.00	6.58
	Mantenimiento de equipos de bombeo (preventivo y correctivo)	Porcentaje de equipo de bombeo reparado	EFICACIA	TRIMESTRAL	24.00	3.54

	Meta	Devengado	% Avance
Autorizado	$0.00	$21,020,307.75	∞
Modificado	$ 129,481,632.33	$21,020,307.75	16%

COMISIÓN ESTATAL DE CONCILIACIÓN Y ARBITRAJE MÉDICO DEL ESTADO DE TABASCO

La Comisión Estatal de Conciliación y Arbitraje Médico del Estado de Tabasco actualmente cuenta con 1 Programa presupuestario con la modalidad siguiente:

- E: Prestación de Servicios Públicos.

El Presupuesto total devengado por parte del Ente Público al cierre del tercer trimestre es: $5,582,504.80

De acuerdo con las Matrices de Indicadores para Resultados de los Programas presupuestarios propuestos para el ejercicio fiscal 2022, el Ente Público cuenta con 13 indicadores de desempeño al cierre del tercer trimestre, de los cuales, 9 se encuentran en un nivel de logro igual o por encima de la meta programada.

El cuadro contiene los indicadores de desempeño de los Pps con MIR en el ejercicio fiscal 2022

Pp	Indicadores
E049	13
Total	13

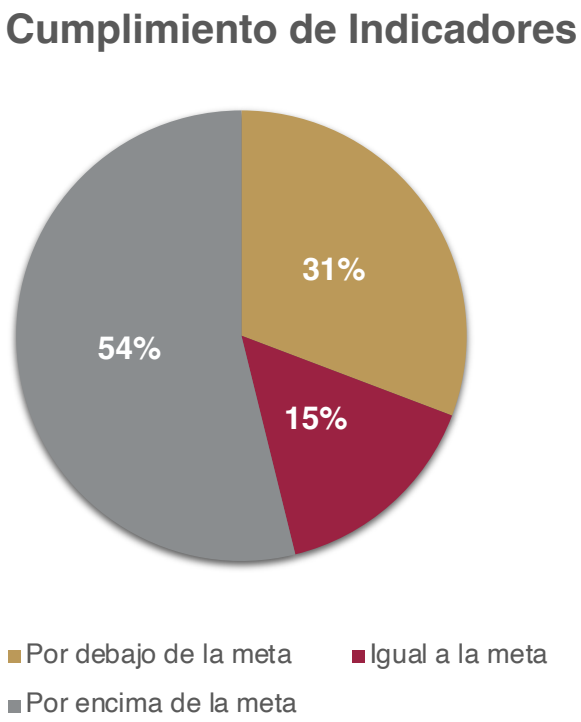

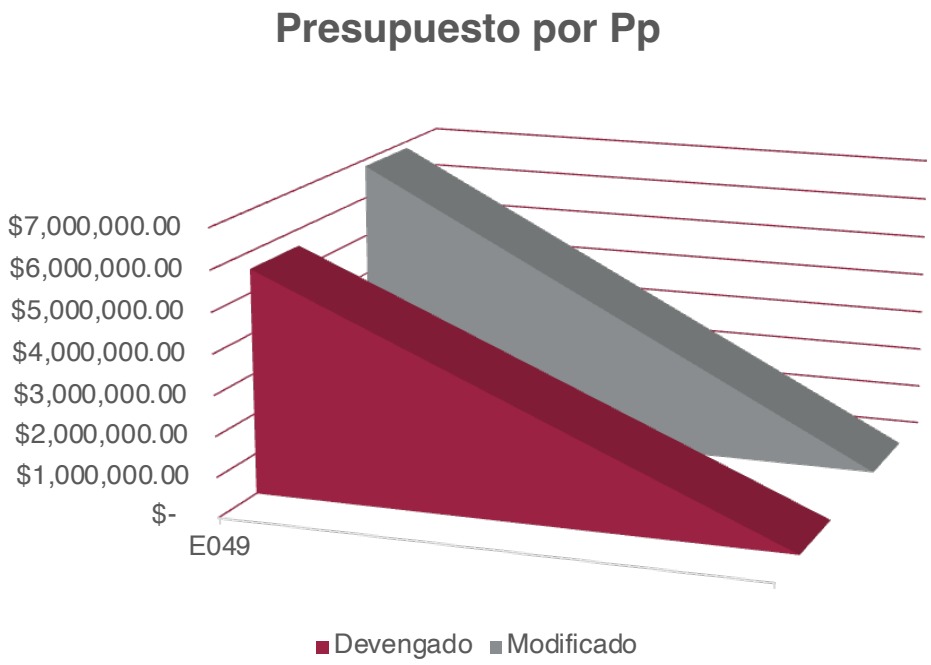

PROGRAMA PRESUPUESTARIO	E049 - CONCILIACION Y ARBITRAJE MEDICO - 2022
ENTE PUBLICO	1123 - COMISIÓN ESTATAL DE CONCILIACIÓN Y ARBITRAJE MÉDICO DEL ESTADO DE TABASCO
CLASIFICACION ADMINISTRATIVA	DESCENTRALIZADO

PLAN ESTATAL DE DESARROLLO

OBJETIVO 1	2.5.3.20 - CONSOLIDAR A LA COMISIÓN ESTATAL DE CONCILIACIÓN Y ARBITRAJE MÉDICO (CECAMET) COMO INSTANCIA PRIORITARIA PARA RESOLVER LOS CONFLICTOS GENERADOS ENTRE LOS USUARIOS Y LOS PRESTADORES DE SERVICIOS DE SALUD, MEDIANTE LA IMPLEMENTACIÓN DEL MODELO DE ARBITRAJE MÉDICO EN MÉXICO.
OBJETIVO 2	2.5.3.21 - IMPULSAR PROGRAMAS DE CAPACITACIÓN CONTINUA A ESTUDIANTES, PROFESIONALES EN CIENCIAS DE LA SALUD Y ABOGADOS, COMO ESTRATEGIA EFECTIVA DE PREVENCIÓN DE CONFLICTOS EN LA ATENCIÓN EN SALUD, A FIN DE AUMENTAR LA COMPETENCIA PARA UNA PRÁCTICA ÉTICA, DE CALIDAD, APEGADA A LAS NORMAS Y CON SENTIDO HUMANO.
OBJETIVO 3	2.5.3.22 - DIFUNDIR LOS SERVICIOS Y ACCIONES QUE OFRECE LA CECAMET A LA CIUDADANÍA, EN MATERIA DE RESOLUCIÓN DE CONFLICTOS SUSCITADOS EN LA PRESTACIÓN DE SERVICIOS DE SALUD EN EL ESTADO.
OBJETIVO 4	4.3.3.5 - GARANTIZAR EL GOCE DE LOS DERECHOS HUMANOS Y EL DESARROLLO DE UNA CULTURA DE VALORES, RESPETO Y LEGALIDAD, A FAVOR DE NIÑAS, NIÑOS, ADOLESCENTES Y OTROS GRUPOS DE POBLACIÓN EN SITUACIÓN DE RIESGO Y VULNERABILIDAD.
OBJETIVO 5	5.3.3.3 - CONTAR CON UNA GESTIÓN GUBERNAMENTAL EFICIENTE, EFICAZ Y ORDENADA, BAJO LOS PRINCIPIOS DE LA TRANSPARENCIA, LA LEGALIDAD Y LA RENDICIÓN DE CUENTAS, PARA IMPULSAR EL BIENESTAR DE LA POBLACIÓN, A TRAVÉS DE UN NUEVO DISEÑO INSTITUCIONAL.

PROGRAMA SECTORIAL SALUD, SEGURIDAD Y ASISTENCIA SOCIAL

OBJETIVO 1	2.5.8.50 - FORTALECER LAS ATRIBUCIONES DE LA COMISIÓN ESTATAL DE CONCILIACIÓN Y ARBITRAJE MÉDICO CECAMET, PARA COADYUVAR A GARANTIZAR EL DERECHO A LA PROTECCIÓN DE LA SALUD EN LA POBLACIÓN DEL ESTADO DE TABASCO.
OBJETIVO 2	2.5.8.51 - CONSOLIDAR A LA CECAMET COMO PARTE INTEGRAL DE LA CAPACITACIÓN DE LOS PRESTADORES DE SERVICIOS DE SALUD PÚBLICA Y PRIVADA, Y EN LA FORMACIÓN DE LOS FUTUROS PROFESIONALES DE LA SALUD EN TABASCO.
OBJETIVO 3	2.5.8.52 - AMPLIAR LA COBERTURA DE LOS PROGRAMAS DE PROMOCIÓN Y DIFUSIÓN QUE POSICIONEN A LA CECAMET COMO VÍA DE EXIGIBILIDAD DEL DERECHO A UNA ATENCIÓN EN SALUD OPORTUNA, DE CALIDAD IDÓNEA, PROFESIONAL Y ÉTICAMENTE RESPONSABLE, ASÍ COMO, DEL TRATO RESPETUOSO Y DIGNO POR PARTE DE LOS PROFESIONALES DE LA SALUD E INSTITUCIONES PÚBLICAS Y PRIVADAS.

PROGRAMA INSTITUCIONAL DE LA COMISIÓN ESTATAL DE CONCILIACIÓN Y ARBITRAJE MÉDICO

OBJETIVO 1	2.31.8.1 - OBTENER LA PRIORIZACIÓN DE LA CECAMET COMO INSTANCIA, ALTERNATIVA A LA JUDICIAL EN EL ESTADO, PARA LA RESOLUCIÓN DE CONFLICTOS DERIVADOS DE LA ATENCIÓN EN SALUD.
OBJETIVO 2	2.31.8.2 - LOGRAR POSICIONAR LA CAPACITACIÓN COMO ESTRATEGIA EFECTIVA DE PREVENCIÓN DE CONFLICTOS EN LA ATENCIÓN EN SALUD, PARA LOS PRESTADORES DE SERVICIOS DE SALUD PÚBLICA Y PRIVADA, Y A LOS PROFESIONALES EN FORMACIÓN QUE FORMARAN PARTE DE LOS SERVICIOS DE SALUD EN TABASCO.
OBJETIVO 3	2.31.8.3 - MEJORAR LOS ALCANCES DE LAS ACCIONES EN MATERIA DE PROMOCIÓN Y DIFUSIÓN PARA POSICIONAR FRENTE A LA CIUDADANÍA COMO ALTERNATIVA EXTRAJUDICIAL PARA UNA PRONTA Y EXPEDITA VÍA PARA RESOLVER INCONFORMIDADES DE LA ATENCIÓN EN SALUD EN EL ESTADO DE TABASCO.

OBJETIVOS DE DESARROLLO SOSTENIBLE
3 - Garantizar una vida sana y promover el bienestar de todos a todas las edades

Nivel	Resumen Narrativo	Indicador	Dimensión	Frecuencia	3er. Trimestre	
					Meta	Avance
FIN	Contribuir a garantizar el derecho a la protección de la salud en la población del Estado de Tabasco mediante resolución pronta y expedita a sus quejas por conflictos suscitados por la prestación de servicios médicos públicos o privados.	Tasa de variación de asuntos concluidos.	EFICACIA	ANUAL	22.75	En proceso
PROPOSITO	La población usuaria de los servicios médicos en el Estado de Tabasco recibe una resolución a sus quejas por conflictos suscitados por la prestación de servicios médicos públicos o privados.	Porcentaje de usuarios que resuelven sus inconformidades mediante la conciliación, gestión y/o arbitraje.	EFICACIA	ANUAL	83.03	En proceso
COMPONENTE	Gestiones inmediatas concluidas.	Porcentaje de inconformidades concluidas a través de la gestión inmediata.	EFICIENCIA	SEMESTRAL	14.50	12.84
	Conciliación ante los conflictos médicos convenido.	Porcentaje procedimiento conciliatorio. convenido.	EFICACIA	SEMESTRAL	23.08	24.62
	Laudos para la solución de conflictos médicos emitidos.	Porcentaje de laudos arbitrales emitidos.	EFICACIA	SEMESTRAL	100.00	En proceso
ACTIVIDAD	Recepción de quejas e inconformidades.	Porcentaje de recepción de quejas e inconformidades.	EFICACIA	TRIMESTRAL	51.54	29.23
	Atención a los usuarios mediante orientación y asesorías.	Porcentaje de orientaciones y asesorías a usuarios.	EFICACIA	TRIMESTRAL	81.04	82.87
	Prevención y atención en los derechos a la salud de niñas, niños y adolescentes.	Porcentaje de acciones de prevención y atención de los niñas, niñas y adolescentes.	EFICACIA	TRIMESTRAL	75.00	75.11
	Capacitación de los prestadores de servicios de salud pública, privada y futuros profesionales.	Porcentaje de prestadores de servicio de salud que concluyen su capacitación.	EFICIENCIA	TRIMESTRAL	66.67	67.46
	Promoción y difusión de los servicios que ofrece la CECAMET.	Porcentaje de acciones de promoción y difusión realizadas.	EFICIENCIA	TRIMESTRAL	79.48	107.43
	Integración de expedientes técnicos.	Porcentaje de expedientes técnicos integrados.	EFICIENCIA	TRIMESTRAL	80.00	36.00
	Emisión de recomendaciones u opinión técnica a instituciones de salud.	Porcentaje de instituciones de salud con emisión de recomendación u opinión técnica.	EFICACIA	TRIMESTRAL	76.00	70.00
	Realización de audiencias para la solución de quejas.	Porcentaje de audiencias realizadas.	EFICACIA	TRIMESTRAL	77.49	30.37
	Instauración del procedimiento arbitral.	Porcentaje de procedimiento arbitral iniciado.	EFICACIA	TRIMESTRAL	33.33	En proceso
	Realización de proyectos de reformas normativas.	Porcentaje de avance de proyectos de reformas normativa.	EFICACIA	TRIMESTRAL	80.00	En proceso
	Suscripción, proyectos y actualización de convenios.	Porcentaje de suscripción, proyectos y actualización de convenios.	EFICACIA	TRIMESTRAL	75.00	80.00
	Implementación de acciones jurídico-administrativas.	Porcentaje de acciones jurídico-administrativas.	EFICACIA	TRIMESTRAL	75.00	77.71

	Meta	Devengado	% Avance
Autorizado	$8,301,614.00	$5,582,504.80	67%
Modificado	$ 6,825,685.80	$5,582,504.80	82%

CONSEJO DE CIENCIA Y TECNOLOGÍA DEL ESTADO DE TABASCO (CCYTET)

El Consejo de Ciencia y Tecnología del Estado de Tabasco actualmente cuenta con 1 Programa presupuestario con la modalidad siguiente:

- F: Promoción y fomento.

El Presupuesto total devengado por parte del Ente Público al cierre del tercer trimestre es: $14,660,626.90

De acuerdo con las Matrices de Indicadores para Resultados de los Programas presupuestarios propuestos para el ejercicio fiscal 2022, el Ente Público cuenta con 13 indicadores de desempeño al cierre del tercer trimestre, de los cuales, 8 se encuentran en un nivel de logro igual o por encima de la meta programada.

El cuadro contiene los indicadores de desempeño de los Pps con MIR en el ejercicio fiscal 2022

Pp	Indicadores
F031	13
Total	13

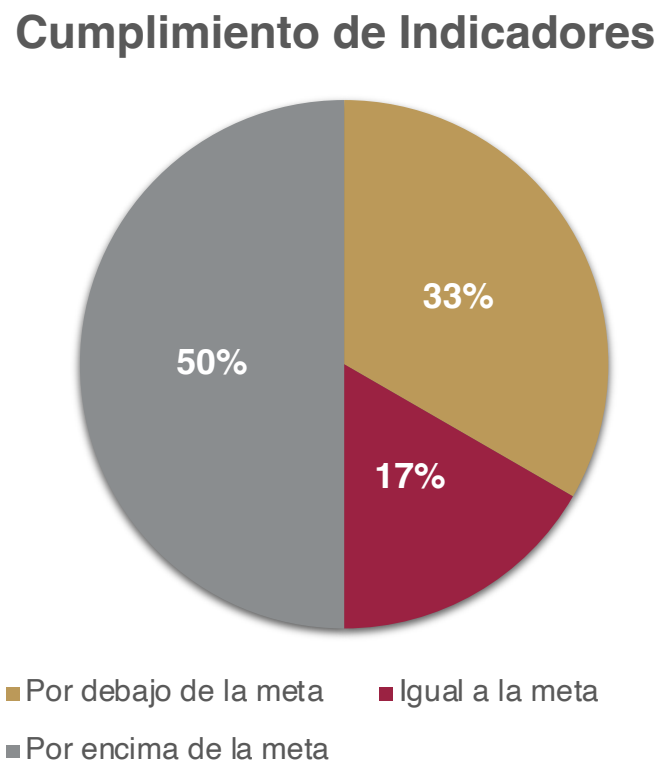

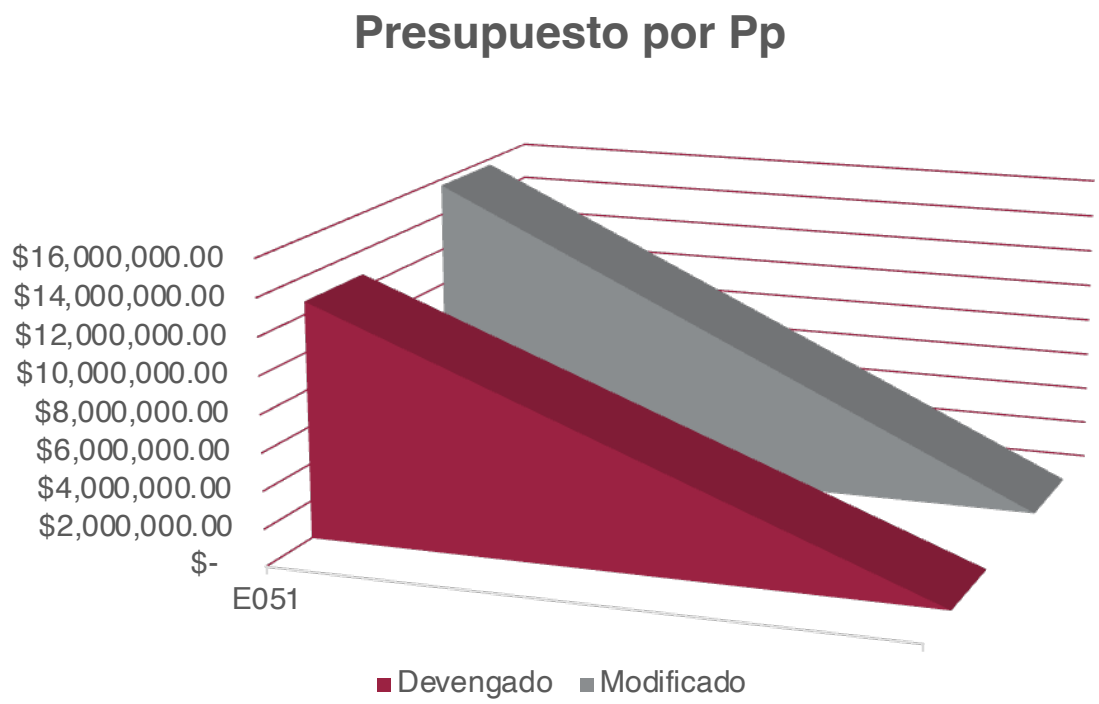

PROGRAMA PRESUPUESTARIO	F031 - DESARROLLO DE LA CIENCIA Y TECNOLOGIA - 2022
ENTE PUBLICO	1103 - CONSEJO DE CIENCIA Y TECNOLOGÍA DEL ESTADO DE TABASCO (CCYTET)
CLASIFICACION ADMINISTRATIVA	DESCENTRALIZADO

PLAN ESTATAL DE DESARROLLO

OBJETIVO 1	2.4.3.2 - LOGRAR QUE LOS TABASQUEÑOS APLIQUEN CONOCIMIENTO CIENTÍFICO Y TECNOLÓGICO PARA SATISFACER SUS NECESIDADES DE DESARROLLO, A TRAVÉS DE ACCIONES DE FOMENTO, SENSIBILIZACIÓN, FORMACIÓN, VINCULACIÓN Y APOYO FINANCIERO; EN UN MARCO DE ÉTICA, RESPONSABILIDAD, EFICIENCIA Y CALIDAD.

PROGRAMA SECTORIAL EDUCACIÓN, CIENCIA, TECNOLOGÍA, JUVENTUD Y DEPORTE

OBJETIVO 1	2.4.8.4 - CONTAR CON UN ACERVO SIGNIFICATIVO DE CAPITAL INTELECTUAL DEDICADO A LA GENERACIÓN Y APLICACIÓN DE CONOCIMIENTO DE CARÁCTER CIENTÍFICO Y TECNOLÓGICO QUE CONTRIBUYA AL AVANCE DE LA FRONTERA DEL CONOCIMIENTO Y A LA ATENCIÓN DE LOS RETOS DE DESARROLLO.
OBJETIVO 2	2.4.8.5 - LOGRAR QUE LA CIENCIA, LA TECNOLOGÍA Y LA INNOVACIÓN, CONTRIBUYAN AL DESARROLLO SOSTENIBLE DE TABASCO, MEDIANTE LA IMPLEMENTACIÓN DE ACCIONES DE ARTICULACIÓN Y FOMENTO, QUE FAVOREZCAN EL CRECIMIENTO ECONÓMICO, LA INCLUSIÓN SOCIAL Y LA PROTECCIÓN DEL MEDIO AMBIENTE.
OBJETIVO 3	2.4.8.6 - PROMOVER LA PARTICIPACIÓN DE LOS ACTORES DEL SISTEMA CIENTÍFICO, TECNOLÓGICO Y DE INNOVACIÓN EN LA CONSTRUCCIÓN DE UNA SOCIEDAD DEL CONOCIMIENTO, PARA LA TOMA DE DECISIONES Y SOLUCIÓN DE PROBLEMAS DEL ESTADO.

PROGRAMA DERIVADO DEL PLAN ESTATAL DE DESARROLLO DE TABASCO

OBJETIVO 1	2.28.8.1 - CONTAR CON EL CAPITAL INTELECTUAL SUFICIENTE PARA LA GENERACIÓN Y APLICACIÓN DEL CONOCIMIENTO DE CARÁCTER CIENTÍFICO Y TECNOLÓGICO QUE CONTRIBUYA AL AVANCE DE LA FRONTERA DEL CONOCIMIENTO Y LA ATENCIÓN DE LOS RETOS DE DESARROLLO.
OBJETIVO 2	2.28.8.2 - ARTICULAR ESFUERZOS ENTRE LOS DIFERENTES ACTORES DEL SISTEMA ESTATAL DE CIENCIA, TECNOLOGÍA E INNOVACIÓN MEDIANTE LA IMPLEMENTACIÓN DE MECANISMOS DE COLABORACIÓN QUE FAVOREZCAN LA INCORPORACIÓN DE RESULTADOS DE LAS ACTIVIDADES DE INVESTIGACIÓN Y DESARROLLO TECNOLÓGICO EN PROCESOS TÉCNICA O SOCIALMENTE INNOVADORES.
OBJETIVO 3	2.28.8.3 - FOMENTAR LA PARTICIPACIÓN DE LOS ACTORES DEL SISTEMA ESTATAL DE CTI EN INSTRUMENTOS DE FINANCIAMIENTO Y MECANISMOS DE PROTECCIÓN A LA PROPIEDAD INTELECTUAL EXISTENTES, EN BENEFICIO DEL CRECIMIENTO ECONÓMICO DEL ESTADO.
OBJETIVO 4	2.28.8.4 - FAVORECER LA APROPIACIÓN SOCIAL DEL CONOCIMIENTO CIENTÍFICO Y TECNOLÓGICO, MEDIANTE ACCIONES DE EVALUACIÓN, REGISTRO, SENSIBILIZACIÓN Y COMUNICACIÓN, A FIN DE QUE LA SOCIEDAD NO SOLO VALORE Y RECONOZCA ESTE TIPO DE CONOCIMIENTO COMO PARTE DE SU CULTURA, SINO QUE LO APLIQUE EN LA IDENTIFICACIÓN Y SOLUCIÓN DE PROBLEMAS SOCIALMENTE RELEVANTES.
OBJETIVO 5	2.28.8.5 - FORTALECER LA CULTURA CIENTÍFICA EN LA SOCIEDAD TABASQUEÑA, MEDIANTE ACCIONES DE SENSIBILIZACIÓN Y COMUNICACIÓN PÚBLICA DE LA CIENCIA, LA TECNOLOGÍA Y LA INNOVACIÓN, A FIN DE QUE SE CONSIDERE A LA CIENCIA COMO HERRAMIENTA FUNDAMENTAL EN LA TOMA DE DECISIONES.
OBJETIVO 6	2.28.8.6 - IMPULSAR CANALES DE COMUNICACIÓN, MECANISMOS DE CONSULTA Y PARTICIPACIÓN SOCIAL, QUE PROMUEVAN EL INTERÉS POR REALIZAR ACCIONES QUE PROPICIEN EL USO DEL CONOCIMIENTO CIENTÍFICO Y TECNOLÓGICO.
OBJETIVO 7	2.28.8.7 - CONTAR CON SISTEMAS DE INFORMACIÓN ESPECIALIZADOS QUE DEMUESTREN LOS RESULTADOS Y CAPACIDADES TANGIBLES E INTANGIBLES DEL SISTEMA DE CIENCIA Y TECNOLOGÍA ESTATAL, COMO SUSTENTO A LA DEFINICIÓN DE METAS Y MÉTRICAS COMPARTIDAS.

OBJETIVOS DE DESARROLLO SOSTENIBLE
4 - Garantizar una educación inclusiva y equitativa de calidad y promover oportunidades de aprendizaje permanente para todos
5 - Lograr la igualdad de género y empoderar a todas las mujeres y las niñas
8 - Promover el crecimiento económico sostenido, inclusivo y sostenible, el empleo pleno y productivo y el trabajo decente para todos

Nivel	Resumen Narrativo	Indicador	Dimensión	Frecuencia	3er. Trimestre	
					Meta	Avance

Nivel	Resumen Narrativo	Indicador	Dimensión	Frecuencia	3er. Trimestre	
					Meta	Avance
FIN	Contribuir a que los Tabasqueños apliquen el conocimiento científico y tecnológico para satisfacer sus necesidades de desarrollo, mediante el incremento de investigadores reconocidos a nivel nacional.	Densidad de investigadores tabasqueños reconocidos a nivel nacional. registrados en CONACYT	EFICACIA	ANUAL	0.33	En proceso
PROPOSITO	Los habitantes de Tabasco se benefician de la inversión en materia de desarrollo científico, tecnológico y de innovación.	Porcentaje de Inversión estatal en ciencia y tecnología en relación al Producto Interno Bruto de Tabasco	EFICACIA	ANUAL	0.01	En proceso
COMPONENTE	Investigadores y estudiantes con actividades científicas tecnológicas y de innovación apoyados.	Porcentaje de Apoyos otorgados a los recursos humanos en formación y a investigadores formados para la ciencia la tecnología y la innovación.	EFICACIA	CUATRIMESTRAL	3.00	5.16
COMPONENTE	Acciones de Apropiación Social de la ciencia y la tecnología fomentada.	Porcentaje de asistencia de población a actividades de apropiación social presentadas.	EFICACIA	SEMESTRAL	0.14	0.70
	Investigación, Desarrollo Tecnológico e Innovación fomentada	Porcentaje de ejecución de proyectos de investigación, desarrollo tecnológico e innovación en el Estado de Tabasco en un año	EFICACIA	SEMESTRAL	4.10	En proceso
	Sistema estatal de información científica y tecnológica proporcionada	Tasa de variación anual de la proporción de la población que realiza consultas en el Sistema Estatal de Información Científica y Tecnológica (SEICYT)	EFICACIA	SEMESTRAL	1.68	4.31
ACTIVIDAD	Promover el ingreso de investigadores registrados en el Padrón estatal de Investigadores al Sistema Estatal de Investigadores.	Porcentaje de investigadores en el Sistema estatal con respecto al padrón estatal de investigadores	EFICACIA	CUATRIMESTRAL	20.00	2.54
	Participación en estancias de investigación, en foros y congresos, publicar artículos científicos, ingresar a programas de posgrado.	Incremento en la participación de recursos humanos para la ciencia y la tecnología en actividades que complementan su formación como investigadores.	EFICACIA	TRIMESTRAL	14.52	9.13
	Participación de estudiantes en olimpiadas y competencias del conocimiento, veranos de la Investigación científico, concursos de nuevos talentos y eventos similares.	Incremento de apoyos otorgados por el CCYTET, para el fomento de la formación temprana de recursos humanos para la ciencia	EFICACIA	TRIMESTRAL	0.02	0.03
	Producción de publicaciones especializadas en ciencia y Tecnología; Revista Diálogos del CCYTET.	Taza de crecimiento de suscriptores de la revista Diálogos	EFICACIA	CUATRIMESTRAL	6.00	17.65
	Presentación de exposiciones temporales, jornadas del conocimiento, talleres de divulgación, cafés científicos.	Participación de la población estudiantil en las acciones de apropiación social de la ciencia y la tecnología que realiza el CCYTET.	EFICACIA	CUATRIMESTRAL	0.40	1.02
	Difusión de información científica y tecnológica a través de medios masivos de comunicación y redes sociales.	Porcentaje de participaciones en medios de Comunicación.	EFICACIA	TRIMESTRAL	87.67	23.10
	Protección de la Propiedad Industrial Fomentada.	Índice de Solicitudes de Registro de Propiedad Industrial (SRPI) de tabasqueños ante el IMPI.	EFICACIA	CUATRIMESTRAL	18.00	En proceso
	Realización de acciones de vinculación con integrantes la Red de Vinculación e Innovación del Estado de Tabasco	Porcentaje de acciones vinculadas de investigación y desarrollo tecnológico de la Redvitab. (AIDTv)	EFICIENCIA	TRIMESTRAL	45.00	45.56
	Consolidación del sistema estatal de información científica y tecnológica	Porcentaje de incremento de información puesta a disposición a través del SEICyT.	EFICACIA	TRIMESTRAL	45.00	50.00

	Meta	Devengado	% Avance
Autorizado	$13,544,500.00	$14,660,626.90	108%
Modificado	$ 18,850,048.90	$14,660,626.90	78%

COORDINACIÓN ESTATAL PARA LA REGULARIZACIÓN DE LA TENENCIA DE LA TIERRA

La Coordinación Estatal para la Regularización de la Tenencia de la Tierrra actualmente cuenta con 1 Programa presupuestario con la modalidad siguiente:

- E: Prestación de Servicios Públicos.

El Presupuesto total devengado por parte del Ente Público al cierre del tercer trimestre es: $12,697,213.18

De acuerdo con las Matrices de Indicadores para Resultados de los Programas presupuestarios propuestos para el ejercicio fiscal 2022, el Ente Público cuenta con 6 indicadores de desempeño al cierre del tercer trimestre, de los cuales, 4 se encuentran en un nivel de logro igual o por encima de la meta programada.

El cuadro contiene los indicadores de desempeño de los Pps con MIR en el ejercicio fiscal 2022

Pp	Indicadores
E051	6
Total	6

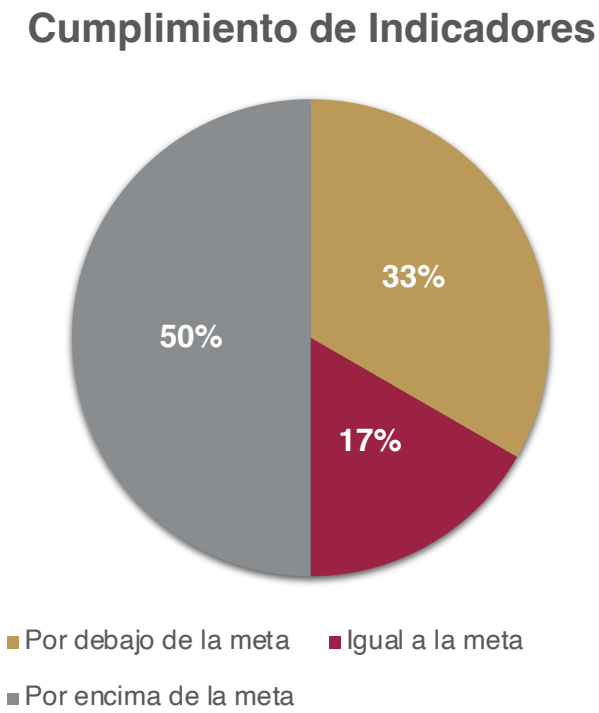

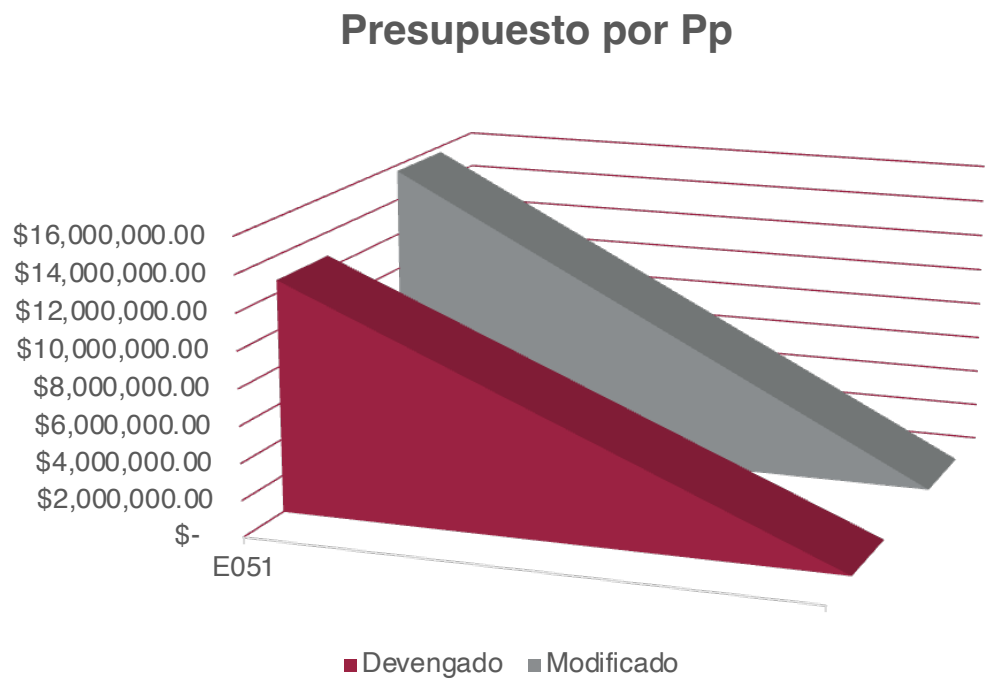

PROGRAMA PRESUPUESTARIO	E051 - SEGURIDAD EN LA TENENCIA DE LA TIERRA - 2022
ENTE PUBLICO	1138 - COORDINACIÓN ESTATAL PARA LA REGULARIZACIÓN DE LA TENENCIA DE LA TIERRA
CLASIFICACION ADMINISTRATIVA	DESCONCENTRADO

PLAN ESTATAL DE DESARROLLO

OBJETIVO 1	6.3.3.4 - DAR CERTEZA Y SEGURIDAD JURÍDICA A LOS POSESIONARIOS PARA CONTRIBUIR A UN MEJOR ORDENAMIENTO URBANO EN EL ESTADO.

PROGRAMA SECTORIAL ORDENAMIENTO TERRITORIAL Y OBRAS PÚBLICAS

OBJETIVO 1	6.12.8.4 - PROPORCIONAR UN DOCUMENTO LEGAL A LOS LEGÍTIMOS POSESIONARIOS QUE LES PERMITA ELEVAR LA PLUSVALÍA DE SUS PREDIOS Y UNA MAYOR PARTICIPACIÓN Y APROVECHAMIENTO DE LOS PROGRAMAS SOCIALES Y DE MEJORES OPORTUNIDADES DE CRECIMIENTO CIUDADANO.

OBJETIVOS DE DESARROLLO SOSTENIBLE

19 - No aplica

Nivel	Resumen Narrativo	Indicador	Dimensión	Frecuencia	3er. Trimestre	
					Meta	Avance
FIN	Contribuir a dar certeza y seguridad jurídica a los posesionarios ubicados en asentamientos irregulares, para un mejor ordenamiento territorial en el Estado, mediante predios regularizados con la emisión de Títulos de Propiedad que garantizan su seguridad jurídica.	Tasa de variación de predios regularizados	EFICACIA	ANUAL	17.65	En proceso
PROPOSITO	La población del Estado ubicada en asentamientos humanos irregulares, cuentan con predios regularizados y Títulos de Propiedad que garantice su certeza jurídica	Porcentaje de Títulos emitidos en el Estado	EFICACIA	ANUAL	100.00	En proceso
COMPONENTE	Expedientes técnicos-jurídicos de regularización de la tenencia de la tierra integrados	Porcentaje de expedientes turnados para expedición de títulos	EFICACIA	SEMESTRAL	50.00	383.33
ACTIVIDAD	Levantamientos topográficos en asentamientos humanos irregulares.	Avances Financieros del Programa	EFICIENCIA	TRIMESTRAL	75.00	80.84
	Levantamientos topográficos en asentamientos humanos irregulares.	Porcentaje de mediciones de predios irregulares.	EFICACIA	TRIMESTRAL	75.00	76.45
	Integración de Expedientes individuales de posesionarios de predios irregulares	Avance Financiero del Programa	EFICIENCIA	TRIMESTRAL	75.00	49.16
	Integración de Expedientes individuales de posesionarios de predios irregulares	Porcentaje de integración de expedientes individuales atendidos	EFICACIA	TRIMESTRAL	25.00	23.17
	Firma de Convenios de Coordinación y Colaboración	Porcentaje de Convenios firmados	EFICACIA	TRIMESTRAL	100.00	En proceso
	Firma de Convenios de Coordinación y Colaboración	Avances Financieros del Programa	EFICIENCIA	TRIMESTRAL	75.00	53.96

	Meta	Devengado	% Avance
Autorizado	$18,607,236.00	$12,697,213.18	68%
Modificado	$ 15,653,538.44	$12,697,213.18	81%

INSTITUTO DE BENEFICENCIA PÚBLICA DEL ESTADO DE TABASCO

El Instituto de Beneficencia Pública del Estado de Tabasco actualmente cuenta con 1 Programa presupuestario con la modalidad siguiente:

- E: Prestación de Servicios Públicos.

El Presupuesto total devengado por parte del Ente Público al cierre del tercer trimestre es: $6,046,080.80

De acuerdo con las Matrices de Indicadores para Resultados de los Programas presupuestarios propuestos para el ejercicio fiscal 2022, el Ente Público cuenta con 7 indicadores de desempeño al cierre del tercer trimestre, de los cuales, 7 se encuentran en un nivel de logro igual o por encima de la meta programada.

El cuadro contiene los indicadores de desempeño de los Pps con MIR en el ejercicio fiscal 2022

Pp	Indicadores
E025	7
Total	7

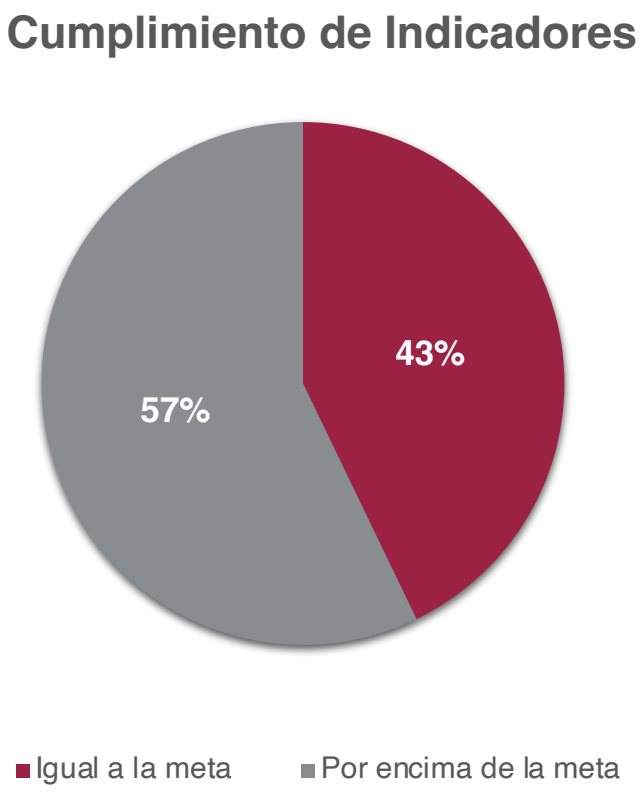

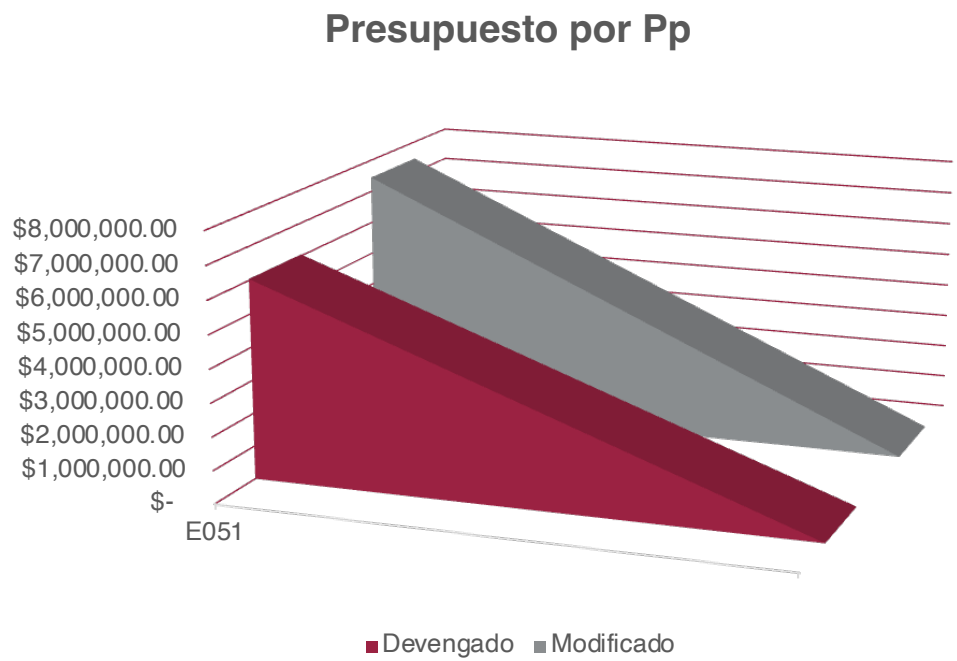

PROGRAMA PRESUPUESTARIO	E025 - ATENCION A FAMILIAS Y POBLACION VULNERABLE - 2022
ENTE PUBLICO	1141 - INSTITUTO DE BENEFICENCIA PÚBLICA DEL ESTADO DE TABASCO
CLASIFICACION ADMINISTRATIVA	DESCENTRALIZADO

PLAN ESTATAL DE DESARROLLO

OBJETIVO 1	2.5.3.13 - ESTABLECER ESTRATEGIAS PARA MEJORAR LA CALIDAD DE VIDA DE LAS PERSONAS EN CONDICIONES DE VULNERABILIDAD, MEDIANTE EL OTORGAMIENTO DE APOYOS SOCIALES A FAVOR DE LA SALUD.
OBJETIVO 2	4.3.3.3 - MEJORAR LAS CONDICIONES DE VIDA Y AMPLIAR LAS OPORTUNIDADES DE SUPERACIÓN DE PERSONAS EN SITUACIÓN DE VULNERABILIDAD, PARA EL DESARROLLO INTEGRAL DE FAMILIAS Y COMUNIDADES.

PROGRAMA SECTORIAL SALUD, SEGURIDAD Y ASISTENCIA SOCIAL

OBJETIVO 1	2.5.8.40 - MEJORAR LA CALIDAD DE VIDA DE LA POBLACIÓN VULNERABLE Y ALTAMENTE MARGINADA EN LAS LOCALIDADES RURALES, MEDIANTE LA ENTREGA DE APOYOS SOCIALES.

PROGRAMA ESPECIAL TRANSVERSAL POBLACIÓN INDÍGENAS, BIENESTAR RURAL, CENTROS INTEGRADORES Y GRUPOS VULNERABLES

OBJETIVO 1	4.13.8.3 - AMPLIAR EL ACCESO A LOS SERVICIOS INTEGRALES DE ASISTENCIA SOCIAL, DE LOS GRUPOS EN CONDICIONES DE VULNERABILIDAD COMO NIÑAS, NIÑOS, ADOLESCENTES, MUJERES, ADULTOS MAYORES, PERSONAS CON DISCAPACIDAD, POBLACIÓN INDÍGENA, ASÍ COMO NIÑAS, NIÑOS Y ADOLESCENTES MIGRANTES NO ACOMPAÑADOS Y/O SOLICITANTES DE ASILO.

OBJETIVOS DE DESARROLLO SOSTENIBLE
19 - No aplica

Nivel	Resumen Narrativo	Indicador	Dimensión	Frecuencia	3er. Trimestre	
					Meta	Avance
FIN	Contribuir a Mejorar la calidad de vida de la población vulnerable, carente de Seguridad Social y altamente marginada mediante la entrega directa de apoyos diferenciados.	Tasa de variación de la población beneficiada con los programas de asistencia social.	EFICACIA	ANUAL	168.10	En proceso
PROPOSITO	Los grupos vulnerables del estado de Tabasco carentes de Seguridad Social y en situación de Alta Marginación son beneficiados con las acciones de Asistencia Social.	Tasa de variación con acceso a la asistencia social brindada por el instituto de beneficencia pública.	EFICACIA	ANUAL	2.31	En proceso
COMPONENTE	Apoyos sociales entregados	Porcentaje de apoyos sociales entregados	EFICACIA	SEMESTRAL	50.00	66.54
	Presupuesto Autorizado	Porcentaje de personas que son canalizadas.	EFICACIA	SEMESTRAL	40.00	66.98
ACTIVIDAD	Atención a solicitudes de asistencia social	Porcentaje de atención de solicitudes de asistencia social.	EFICACIA	TRIMESTRAL	75.00	75.44
	Realización de trámites para acceso a los apoyos que ofrece el Instituto de Beneficencia Pública	Porcentaje de realización de trámites para acceso a servicios de salud estatales	EFICACIA	TRIMESTRAL	75.00	76.48
	Administración de Recurso de Capital Humano	Administración de Recurso de Capital Humano	EFICACIA	TRIMESTRAL	75.00	65.04
	Adquisición de Materiales y Suministros	Adquisición de Materiales y Suministros	EFICACIA	TRIMESTRAL	75.00	74.95

Nivel	Resumen Narrativo	Indicador	Dimensión	Frecuencia	3er. Trimestre	
					Meta	Avance
	Administración de Recursos de Servicios Generales	Administración de Recursos de Servicios Generales	EFICIENCIA	TRIMESTRAL	25.00	23.76

	Meta	Devengado	% Avance
Autorizado	$8,784,441.00	$6,046,080.80	69%
Modificado	$ 7,445,880.80	$6,046,080.80	81%

INSTITUTO DE EDUCACIÓN PARA ADULTOS DE TABASCO

El Instituto de Educación para Adultos de Tabasco actualmente cuenta con 2 Programas presupuestarios con las modalidades siguientes:

- E: Prestación de Servicios Públicos, y
- L: Obligaciones de cumplimiento de resolución jurisdiccional.

El Presupuesto total devengado por parte del Ente Público al cierre del tercer trimestre es: $90,300,115.00

De acuerdo con las Matrices de Indicadores para Resultados de los Programas presupuestarios propuestos para el ejercicio fiscal 2022, el Ente Público cuenta con 6 indicadores de desempeño al cierre del tercer trimestre, de los cuales, 6 se encuentran en un nivel de logro igual o por encima de la meta programada.

El cuadro contiene los indicadores de desempeño de los Pps con MIR en el ejercicio fiscal 2022

Pp	Indicadores
E061	6
Total	6

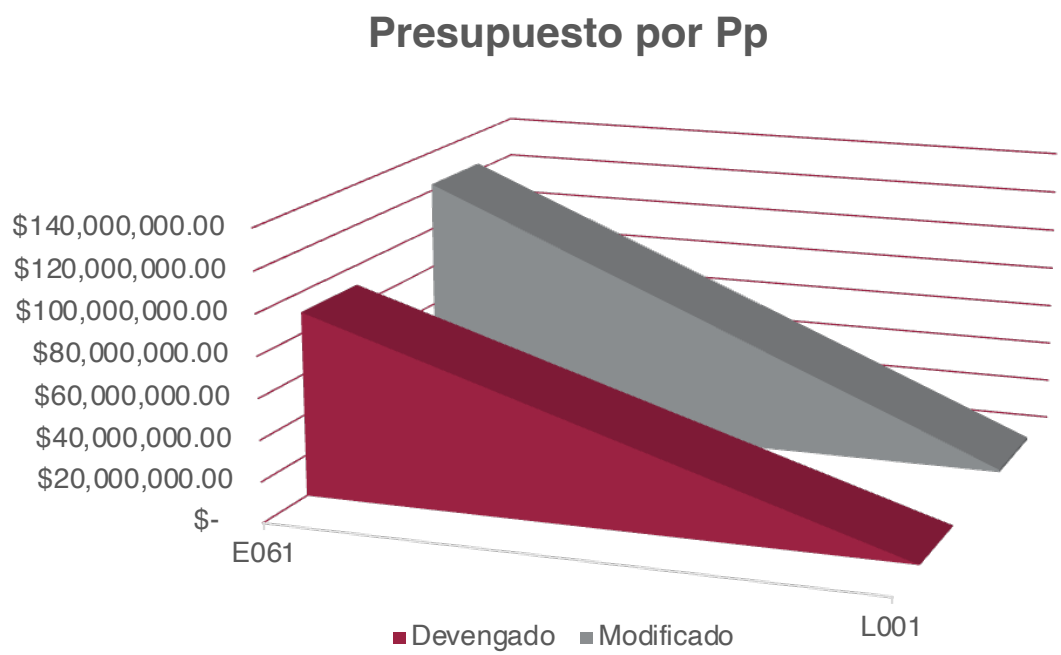

PROGRAMA PRESUPUESTARIO	E061 - COMBATE AL REZAGO EDUCATIVO - 2022
ENTE PUBLICO	1104 - INSTITUTO DE EDUCACIÓN PARA ADULTOS DE TABASCO
CLASIFICACION ADMINISTRATIVA	DESCENTRALIZADO

PLAN ESTATAL DE DESARROLLO

OBJETIVO 1	2.4.3.1 - REFRENDAR A LA POBLACIÓN EL DERECHO PLENO A UNA EDUCACIÓN DE CALIDAD, EN CONDICIONES DE INCLUSIÓN, EQUIDAD E IGUALDAD SUSTANTIVA, QUE PERMITA EXPANDIR SUS CONOCIMIENTOS, HABILIDADES Y ACTITUDES, FAVORECIENDO EL DESARROLLO SOSTENIBLE DE LA ENTIDAD.
OBJETIVO 2	4.3.3.14 - REDUCIR, A TRAVÉS DE LOS CENTROS INTEGRADORES DE BIENESTAR, LAS BRECHAS DE DESIGUALDAD ENTRE LAS ZONAS URBANAS Y RURALES, APLICANDO POLÍTICAS PÚBLICAS Y PROGRAMAS DE DESARROLLO QUE DISMINUYAN TIEMPOS Y GASTOS EN EL ACCESO DE LAS FAMILIAS A LAS OBRAS Y SERVICIOS PÚBLICOS; ASÍ COMO EN LOS COSTOS DE PRODUCTORES, EMPRESARIOS Y COMERCIANTES, PARA CONSERVAR O CREAR NUEVAS FUENTES DE EMPLEO Y QUE PROPICIEN EL ARRAIGO DE LOS HABITANTES EN SUS COMUNIDADES.
OBJETIVO 3	4.3.3.3 - MEJORAR LAS CONDICIONES DE VIDA Y AMPLIAR LAS OPORTUNIDADES DE SUPERACIÓN DE PERSONAS EN SITUACIÓN DE VULNERABILIDAD, PARA EL DESARROLLO INTEGRAL DE FAMILIAS Y COMUNIDADES.
OBJETIVO 4	4.3.3.8 - ESTABLECER LA INTEGRACIÓN, INCLUSIÓN Y CONVIVENCIA DE PERSONAS CON DISCAPACIDAD EN SITUACIÓN DE VULNERABILIDAD, FAVORECIENDO EL DESARROLLO DE SUS HABILIDADES Y SU PARTICIPACIÓN ACTIVA EN LA COMUNIDAD.
OBJETIVO 5	4.4.3.1 - COADYUVAR CON EL GOBIERNO DE LA REPÚBLICA EN LA IMPLEMENTACIÓN DE LA POLÍTICA FEDERAL DE REGULACIÓN ORDENADA Y SEGURA DEL FLUJO DE LA MIGRACIÓN INDOCUMENTADA EN LA FRONTERA SUR, EN UN MARCO DE RESPETO INTEGRAL A LOS DERECHOS HUMANOS Y DE COOPERACIÓN INTERNACIONAL.
OBJETIVO 6	4.4.3.3 - IMPULSAR LA AMPLIACIÓN DE LA INFRAESTRUCTURA DE SERVICIOS EDUCATIVOS EN LOS MUNICIPIOS QUE INTEGRAN LA FRONTERA SUR DEL ESTADO DE TABASCO.

PROGRAMA SECTORIAL EDUCACIÓN, CIENCIA, TECNOLOGÍA, JUVENTUD Y DEPORTE

OBJETIVO 1	2.4.8.1 - IMPULSAR EN LOS CENTROS EDUCATIVOS PROCESOS INTEGRALES DE MEJORA ACADÉMICA, PARA EL DESARROLLO DE COMPETENCIAS EN LOS EDUCANDOS QUE LES PERMITA EN SU TRAYECTO ESCOLAR, LA CONSTRUCCIÓN DE SU PROYECTO DE VIDA PARA SU INCLUSIÓN AL MEDIO SOCIAL Y PRODUCTIVO.
OBJETIVO 2	2.4.8.2 - PROPICIAR QUE LA ATENCIÓN A LA DEMANDA EDUCATIVA SE OFREZCA EN CONDICIONES DE INCLUSIÓN, EQUIDAD E IGUALDAD SUSTANTIVA, CONSOLIDANDO GRADUALMENTE LA OPERATIVIDAD DE LOS CENTROS ESCOLARES EN CADA TIPO Y NIVEL EDUCATIVO, QUE FAVOREZCA EL ACCESO Y PERMANENCIA DE LOS EDUCANDOS EN EL PLANTEL.

PROGRAMA ESPECIAL TRANSVERSAL POBLACIÓN INDÍGENAS, BIENESTAR RURAL, CENTROS INTEGRADORES Y GRUPOS VULNERABLES

OBJETIVO 1	4.13.8.13 - GENERAR LAS CONDICIONES Y AMBIENTES QUE PERMITAN A LAS MUJERES ADQUIRIR O REFORZAR SUS CAPACIDADES, HABILIDADES Y ACTITUDES, PARA SUPERAR BARRERAS QUE LES IMPIDEN ALCANZAR LA IGUALDAD DE OPORTUNIDADES Y AUMENTAR SU PARTICIPACIÓN EN LA TOMA DE DECISIONES, EN LAS ESFERAS SOCIAL, ECONÓMICA Y POLÍTICA.
OBJETIVO 2	4.13.8.19 - MEJORAR LA CALIDAD DE VIDA DE LA POBLACIÓN EN SITUACIÓN DE POBREZA Y MARGINACIÓN, Y ESTABLECER LAS CONDICIONES PARA QUE, A TRAVÉS DE LOS CENTROS INTEGRADORES DE BIENESTAR, SE MULTIPLIQUEN SUS OPORTUNIDADES DE LOGRO INDIVIDUAL Y COLECTIVO, CON LA PARTICIPACIÓN DE GOBIERNO, COMUNIDAD ORGANIZADA, EMPRESAS SOCIALMENTE RESPONSABLES Y AGENCIAS DE DESARROLLO.
OBJETIVO 3	4.13.8.3 - AMPLIAR EL ACCESO A LOS SERVICIOS INTEGRALES DE ASISTENCIA SOCIAL, DE LOS GRUPOS EN CONDICIONES DE VULNERABILIDAD COMO NIÑAS, NIÑOS, ADOLESCENTES, MUJERES, ADULTOS MAYORES, PERSONAS CON DISCAPACIDAD, POBLACIÓN INDÍGENA, ASÍ COMO NIÑAS, NIÑOS Y ADOLESCENTES MIGRANTES NO ACOMPAÑADOS Y/O SOLICITANTES DE ASILO.

PROGRAMA ESPECIAL TRANSVERSAL FRONTERA SUR Y LA MIGRACIÓN NACIONAL E INTERNACIONAL

OBJETIVO 1	4.14.8.6 - ASEGURAR LA ATENCIÓN A LA DEMANDA EDUCATIVA EN TODOS LOS NIVELES Y MODALIDADES, QUE PROPICIE LA PRESENCIA DE CONDICIONES PARA EL DESARROLLO HUMANO Y ECONÓMICO DE LA REGIÓN.

PROGRAMA INSTITUCIONAL DEL INSTITUTO DE EDUCACIÓN PARA ADULTOS DE TABASCO 2019-2024

OBJETIVO 1	2.22.8.1 - REDUCIR PORCENTUALMENTE EL REZAGO EN LA POBLACIÓN DE 15 AÑOS Y MÁS DEL ESTADO, ASÍ COMO DISMI-NUIR LA DESIGUALDAD SOCIAL A TRAVÉS DI LA CERTIFICACIÓN DE LA POBLACIÓN DE 15 AÑOS Y MÁS QUE, AUN CUANDO TIENE LOS SABERES REQUERIDOS PARA ACREDITAR LA EDUCACIÓN PRIMARIA EDUCACIÓN SECUNDARIA O EDUCACIÓN MEDIA SUPERIOR NO PUEDE DEMOSTRARLO CON DOCUMENTOS OFICIALES.
OBJETIVO 2	2.22.8.2 - IMPULSAR LA OFERTA EDUCATIVA DEL INSTITUTO PARA CUMPLIR CON LOS PRINCIPIOS DE INCLUSIÓN PARA LOS DIVERSOS SECTORES DE LA POBLACIÓN CON SERVICIOS EDUCATIVOS DE CALIDAD QUE PRIMUEVAN EL APRENDIZAJE.
OBJETIVO 3	2.22.8.3 - BRINDAR SERVICIOS DE EDUCACIÓN A GRUPOS EN SITUACIÓN DE VULNERABILIDAD (POBLACIÓN INDÍGENA, POBLACIÓN ADULTA MAYOR, REPATRIADA RETORNADA,MIGRANTE, CIEGA O DÉBIL VISUAL, ENTRE OTROS) QUE SE ENCUENTRAN EN SITUACIÓN DE REZAGO EDUCATIVO, ASÍ COMO GARANTIZAR EL SERVICIO DI EDUCACIÓN DE NIVEL PRIMARIA A NIÑAS Y NIÑOS Y ADOLESCENTES DE 10 A14 AÑOS QUE NO CONCLUYERON, POR SU CONDICIÓN DE EXTRA EDAD, GEOGRÁFICA MIGRATORIA O QUE, AL ESTAR EN UNA CONDICIÓN DE VULNERABILIDAD DE CARÁCTER SOCIECONÓMICO, FÍSICO, DE IDENTIDAD CULTURAL, ORIGEN ÉTNICO O NACIONAL, NO SON ATENDIDOS POR EL SISTEMA REGULAR.

OBJETIVOS DE DESARROLLO SOSTENIBLE
1 - Poner fin a la pobreza en todas sus formas y en todo el mundo
4 - Garantizar una educación inclusiva y equitativa de calidad y promover oportunidades de aprendizaje permanente para todos
5 - Lograr la igualdad de género y empoderar a todas las mujeres y las niñas
8 - Promover el crecimiento económico sostenido, inclusivo y sostenible, el empleo pleno y productivo y el trabajo decente para todos
9 - Construir infraestructuras resilientes, promover la industrialización inclusiva y sostenible y fomentar la innovación
10 - Reducir la desigualdad en los países y entre ellos
16 - Promover sociedades pacíficas e inclusivas para el desarrollo sostenible, facilitar el acceso a la justicia para todos y construir a todos los niveles instituciones eficaces e inclusivas que rindan

Nivel	Resumen Narrativo	Indicador	Dimensión	Frecuencia	3er. Trimestre	
					Meta	Avance
FIN	Contribuir al desarrollo sostenible de la entidad mediante la disminución del rezago educativo en la población de 15 años o más.	Tasa de variación anual de la población de 15 años o más en condición de rezago educativo.	EFICACIA	ANUAL	0.27	En proceso
PROPOSITO	Las personas del estado que se encuentran en situación de rezago educativo concluyen algún nivel de educación básica (alfabetización, primaria o secundaria).	Porcentaje de población en rezago educativo que concluye algún nivel educativo.	EFICACIA	ANUAL	3.03	En proceso
COMPONENTE	Servicios de educación para adultos por módulos en la vertiente Hispanohablante del MEVyT proporcionados.	Porcentaje de la población en rezago educativo que es atendido en la vertiente hispanohablante del Modelo Educación para la Vida y el Trabajo (MEVyT).	EFICACIA	SEMESTRAL	1.46	3.28
	Servicios de educación para adultos por módulos en las vertientes del MEVyT Primaria 10-14, para Ciegos y Débiles Visuales e Indígena Bilingüe (MIB) proporcionados.	Porcentaje de la población en rezago educativo que es atendido en las vertientes del Modelo Educación para la Vida y el Trabajo (MEVyT) especializadas en grupos vulnerables.	EFICACIA	SEMESTRAL	0.05	0.15
ACTIVIDAD	Vinculación de módulos (material didáctico) en la vertiente hispanohablante del MEVyT en el Sistema Automatizado de Seguimiento y Acreditación (SASA)	Razón de módulos vinculados en la vertiente hispanohablante del Modelo Educación para la Vida y el Trabajo (MEVyT)	EFICACIA	TRIMESTRAL	0.90	0.82
	Formación continua de asesores educativos hispanohablantes	Porcentaje de asesores educativos hispanohablantes con más de un año de permanencia con formación continua acumulada al cierre del periodo	EFICACIA	TRIMESTRAL	60.01	71.82
	Vinculación de módulos (material didáctico) en las vertientes del	Razón de módulos vinculados en las vertientes especializadas en la atención de	EFICACIA	TRIMESTRAL	0.85	0.86

Nivel	Resumen Narrativo	Indicador	Dimensión	Frecuencia	3er. Trimestre	
					Meta	Avance
	MEVyT 10-14, Ciegos o Débiles Visuales e Indígena Bilingüe en el Sistema Automatizado de Seguimiento y Acreditación (SASA)	Jóvenes 10-14, ciegos y débiles visuales e indígena bilingüe del Modelo Educación para la Vida y el Trabajo(MEVyT)				
	Formación continua de asesores educativos bilingües	Porcentaje de asesores educativos bilingües con más de un año de permanencia con formación continua acumulada al cierre del periodo.	EFICACIA	TRIMESTRAL	55.00	56.67

	Meta	Devengado	% Avance
Autorizado	$120,050,492.00	$90,300,115.00	75%
Modificado	$ 123,265,881.00	$90,300,115.00	73%

INSTITUTO DE FORMACIÓN PARA EL TRABAJO DEL ESTADO DE TABASCO

El Instituto de Formación para el Trabajo actualmente cuenta con 1 Programa presupuestario con la modalidad siguiente:

- E: Prestación de Servicios Públicos.

El Presupuesto total devengado por parte del Ente Público al cierre del tercer trimestre es: $65,883,804.43

De acuerdo con las Matrices de Indicadores para Resultados de los Programas presupuestarios propuestos para el ejercicio fiscal 2022, el Ente Público cuenta con 5 indicadores de desempeño al cierre del tercer trimestre, de los cuales, 5 se encuentran en un nivel de logro igual o por encima de la meta programada.

El cuadro contiene los indicadores de desempeño de los Pps con MIR en el ejercicio fiscal 2022

Pp	Indicadores
E062	5
Total	5

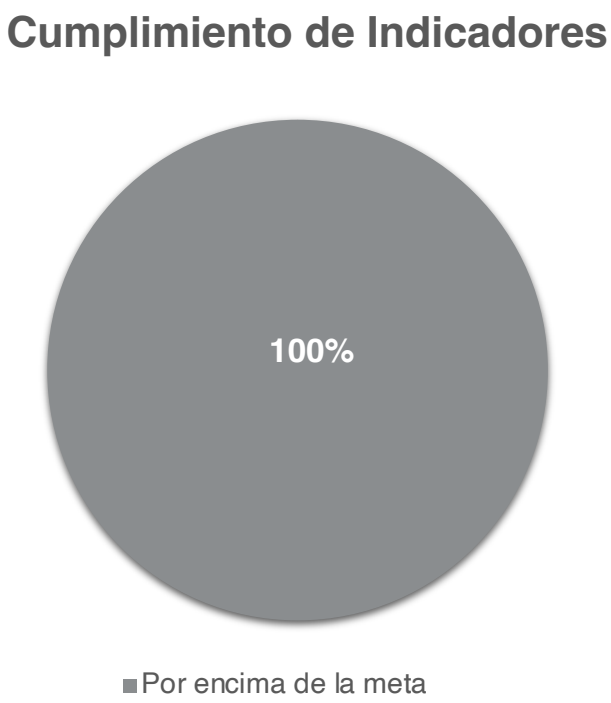

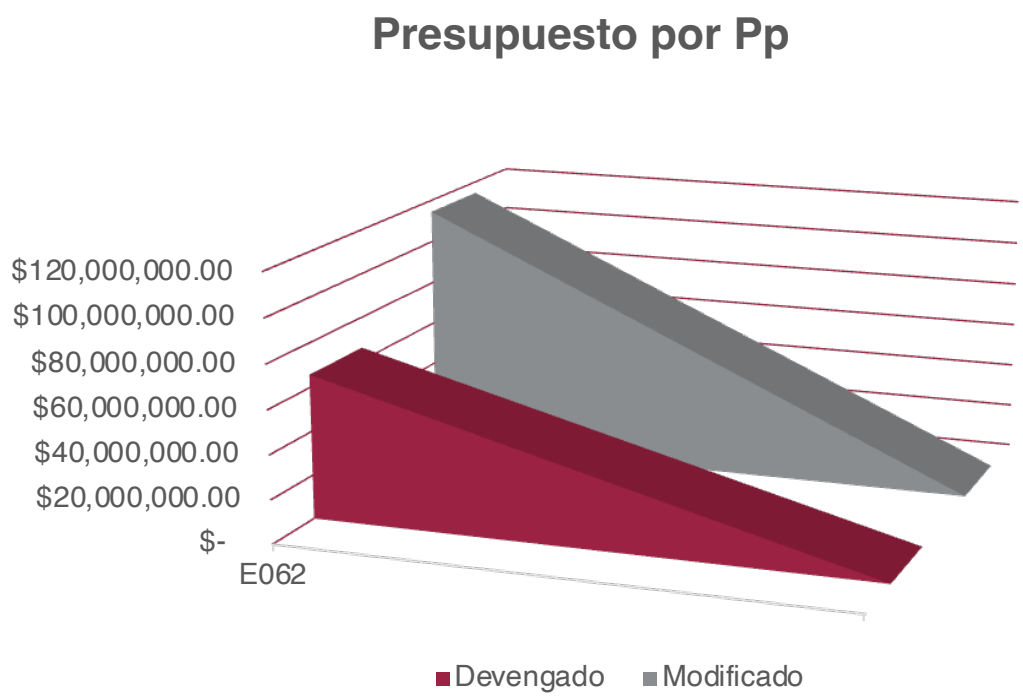

PROGRAMA PRESUPUESTARIO	E062 - FORMACION PARA EL TRABAJO - 2022
ENTE PUBLICO	1105 - INSTITUTO DE FORMACIÓN PARA EL TRABAJO DEL ESTADO DE TABASCO
CLASIFICACION ADMINISTRATIVA	DESCENTRALIZADO

PLAN ESTATAL DE DESARROLLO

OBJETIVO 1	2.4.3.1 - REFRENDAR A LA POBLACIÓN EL DERECHO PLENO A UNA EDUCACIÓN DE CALIDAD, EN CONDICIONES DE INCLUSIÓN, EQUIDAD E IGUALDAD SUSTANTIVA, QUE PERMITA EXPANDIR SUS CONOCIMIENTOS, HABILIDADES Y ACTITUDES, FAVORECIENDO EL DESARROLLO SOSTENIBLE DE LA ENTIDAD.

PROGRAMA SECTORIAL EDUCACIÓN, CIENCIA, TECNOLOGÍA, JUVENTUD Y DEPORTE

OBJETIVO 1	2.4.8.1 - IMPULSAR EN LOS CENTROS EDUCATIVOS PROCESOS INTEGRALES DE MEJORA ACADÉMICA, PARA EL DESARROLLO DE COMPETENCIAS EN LOS EDUCANDOS QUE LES PERMITA EN SU TRAYECTO ESCOLAR, LA CONSTRUCCIÓN DE SU PROYECTO DE VIDA PARA SU INCLUSIÓN AL MEDIO SOCIAL Y PRODUCTIVO.
OBJETIVO 2	2.4.8.2 - PROPICIAR QUE LA ATENCIÓN A LA DEMANDA EDUCATIVA SE OFREZCA EN CONDICIONES DE INCLUSIÓN, EQUIDAD E IGUALDAD SUSTANTIVA, CONSOLIDANDO GRADUALMENTE LA OPERATIVIDAD DE LOS CENTROS ESCOLARES EN CADA TIPO Y NIVEL EDUCATIVO, QUE FAVOREZCA EL ACCESO Y
OBJETIVO 3	2.4.8.3 - IMPULSAR EL DESARROLLO DE UN SISTEMA DE GESTIÓN INSTITUCIONAL Y ESCOLAR EFICIENTE, QUE FAVOREZCA LA CONSOLIDACIÓN DE LOS SERVICIOS EN ATENCIÓN A LAS DEMANDAS DE LA SOCIEDAD.

PROGRAMA INSTITUCIONAL DEL INSTITUTO DE FORMACIÓN PARA EL TRABAJO DEL ESTADO DE TABASCO 2019-2024

OBJETIVO 1	2.33.8.1 - IMPARTIR CURSOS DE CAPACITACIÓN PARA EL TRABAJO Y LA EMPLEABILIDAD A POBLACIÓN MAYOR DE 15 AÑOS Y AMPLIAR SUS COMPETENCIAS Y HABILIDADES PROFESIONALES, TÉCNICAS Y COLABORATIVAS.
OBJETIVO 2	2.33.8.2 - AMPLIAR LA COBERTURA DE LOS SERVICIOS DE CAPACITACIÓN PARA EL TRABAJO DEL FORTAB.
OBJETIVO 3	2.33.8.3 - AMPLIAR LAS OPORTUNIDADES DE ACCESO A LA CAPACITACIÓN PARA EL TRABAJO Y LA EMPLEABILIDAD A GRUPOS DE POBLACIÓN EN SITUACIÓN DE VULNERABILIDAD.

OBJETIVOS DE DESARROLLO SOSTENIBLE

8 - Promover el crecimiento económico sostenido, inclusivo y sostenible, el empleo pleno y productivo y el trabajo decente para todos

Nivel	Resumen Narrativo	Indicador	Dimensión	Frecuencia	3er. Trimestre	
					Meta	Avance
FIN	Contribuir a refrendar a la población el derecho pleno a una educación de calidad, en condiciones de inclusión, equidad e igualdad sustantiva, que permita expandir sus conocimientos, habilidades y actitudes, favoreciendo el desarrollo sostenible de la entidad mediante una formación integral que le permita ampliar sus oportunidades laborales.	Porcentaje de personas activas en el mercado laboral.	EFICACIA	ANUAL	40.00	En proceso
PROPOSITO	La población de 15 años o más accede a una formación integral para el desempeño laboral	Porcentaje de la empleabilidad de las personas formadas para el trabajo.	EFICACIA	ANUAL	100.00	En proceso
COMPONENTE	Capacitación para el trabajo y la empleabilidad otorgada	Porcentaje de los cursos de la oferta educativa.	EFICACIA	SEMESTRAL	50.00	60.35
	Capacitación para el trabajo y la empleabilidad otorgada	Porcentaje de eficiencia terminal.	EFICIENCIA	SEMESTRAL	50.00	98.27
ACTIVIDAD	Operación de programas educativos	Porcentaje del presupuesto ejercido en la operación	EFICACIA	TRIMESTRAL	75.00	95.59
	Promoción de la oferta educativa	Porcentaje de actividades de promoción	EFICACIA	TRIMESTRAL	75.00	537.71
	Asignación de becas para estudiantes	Porcentaje de Becas asignadas a los capacitados	EFICIENCIA	TRIMESTRAL	75.00	179.71

	Meta	Devengado	% Avance
Autorizado	$110,630,507.00	$65,883,804.43	60%
Modificado	$ 114,469,835.00	$65,883,804.43	58%

INSTITUTO DE LA JUVENTUD Y EL DEPORTE DE TABASCO

El Instituto de la Juventud y el Deporte actualmente cuenta con 3 Programas presupuestarios con las modalidades siguientes:

- E: Prestación de Servicios Públicos;
- F: Promoción y fomento, y
- L: Obligaciones de cumplimiento de resolución jurisdiccional.

El Presupuesto total devengado por parte del Ente Público al cierre del tercer trimestre es: $56,158,020.27

De acuerdo con las Matrices de Indicadores para Resultados de los Programas presupuestarios propuestos para el ejercicio fiscal 2022, el Ente Público cuenta con 33 indicadores de desempeño al cierre del tercer trimestre, de los cuales, 21 se encuentran en un nivel de logro igual o por encima de la meta programada.

El cuadro contiene los indicadores de desempeño de los Pps con MIR en el ejercicio fiscal 2022

Pp	Indicadores
E014	15
F030	18
Total	33

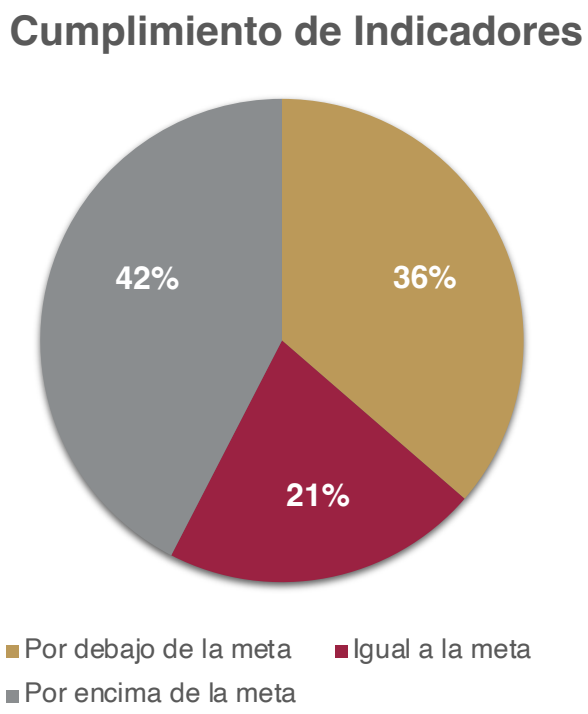

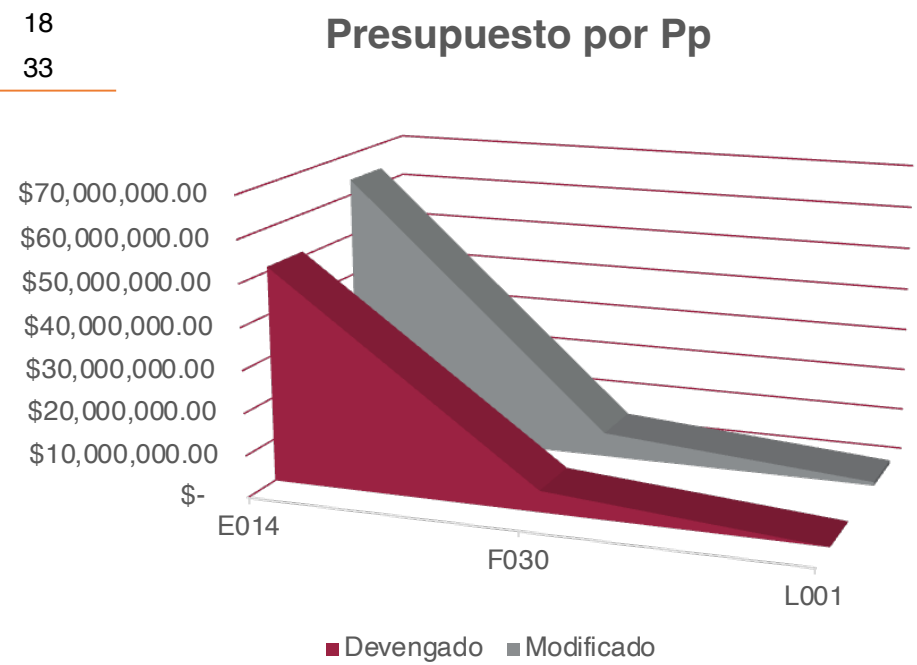

PROGRAMA PRESUPUESTARIO	E014 - RECREACION PARA EL FORTALECIMIENTO DEL TEJIDO SOCIAL - 2022

ENTE PUBLICO	1135 - INSTITUTO DE LA JUVENTUD Y EL DEPORTE DE TABASCO
CLASIFICACION ADMINISTRATIVA	DESCONCENTRADO

PLAN ESTATAL DE DESARROLLO

OBJETIVO 1	2.4.3.3 - COORDINAR LAS POLÍTICAS PÚBLICAS PARA EL APOYO Y DESARROLLO DE LAS Y LOS JÓVENES, ASÍ COMO LA CULTURA FÍSICA Y EL DEPORTE, MEDIANTE LA ARTICULACIÓN INTEGRAL E INCLUYENTE CON LAS INSTITUCIONES PÚBLICAS Y PRIVADAS EN TODO EL ESTADO.
OBJETIVO 2	4.3.3.3 - MEJORAR LAS CONDICIONES DE VIDA Y AMPLIAR LAS OPORTUNIDADES DE SUPERACIÓN DE PERSONAS EN SITUACIÓN DE VULNERABILIDAD, PARA EL DESARROLLO INTEGRAL DE FAMILIAS Y COMUNIDADES.

PROGRAMA SECTORIAL EDUCACIÓN, CIENCIA, TECNOLOGÍA, JUVENTUD Y DEPORTE

OBJETIVO 1	2.4.8.8 - ESTABLECER LAS POLÍTICAS PÚBLICAS PARA CONTRIBUIR A LA INCLUSIÓN SOCIAL PLENA, AL PROCESO DE DESARROLLO ECONÓMICO, EDUCATIVO Y CULTURAL DE LAS JUVENTUDES TABASQUEÑAS, EN VIRTUD DE GARANTIZAR EL GOCE Y DISFRUTE DE SUS DERECHOS HUMANOS.

PROGRAMA ESPECIAL TRANSVERSAL POBLACIÓN INDÍGENAS, BIENESTAR RURAL, CENTROS INTEGRADORES Y GRUPOS VULNERABLES

OBJETIVO 1	4.13.8.11 - PROMOVER LA INCLUSIÓN SOCIAL Y ECONÓMICA DE PERSONAS CON DISCAPACIDAD, MEDIANTE ACCIONES DIAGNÓSTICAS, TERAPÉUTICAS Y FORMATIVAS, QUE FAVOREZCAN LA PARTICIPACIÓN Y CULTURA DE RESPETO A MUJERES Y HOMBRES QUIENES DESEAN DESPLEGAR SUS MÚLTIPLES TALENTOS, EN BENEFICIO

OBJETIVOS DE DESARROLLO SOSTENIBLE

19 No aplica

Nivel	Resumen Narrativo	Indicador	Dimensión	Frecuencia	3er. Trimestre	
					Meta	Avance
FIN	Contribuir con las políticas públicas para el apoyo y desarrollo de los programas de las juventudes, mediante la articulación con las instituciones públicas y privadas en forma integral e incluyente en todo el estado; con la finalidad de lograr la participación en los programas de las y los jóvenes.	Porcentaje de programas ejecutados para las juventudes de 12 a 29 años.	EFICACIA	ANUAL	100.00	En proceso
PROPOSITO	Las juventudes del Estado de Tabasco de 12 a 29 años tienen igualdad de oportunidades con su participación en los programas ejecutados para las juventudes.	Porcentaje de jóvenes que participan en programas ejecutados para las juventudes de 12 a 29 años.	EFICACIA	ANUAL	0.50	En proceso
COMPONENTE	Centros de territorio joven creados	Porcentaje de espacios generados para las juventudes.	EFICIENCIA	SEMESTRAL	40.00	En proceso
	Tarjetas de INJUDET otorgadas	Porcentaje de Tarjetas INJUDET (12 a 29 años) otorgadas digitalizadas.	EFICACIA	SEMESTRAL	35.00	64.36
	Juventudes impulsadas	Porcentaje de juventudes impulsados	EFICIENCIA	SEMESTRAL	35.00	55.56
	Juventudes apoyadas	Porcentaje de juventudes apoyados	EFICACIA	SEMESTRAL	44.40	66.67
ACTIVIDAD	Realización de registro de los adolescentes 13 a 17 años en los centros territorio joven.	Porcentaje de adolescentes de 13 a 17 años registrados en los espacios territorio joven.	EFICIENCIA	TRIMESTRAL	75.00	80.00
	Atención a las solicitudes para la creación de un Centro de Territorito Joven.	Porcentaje de solicitudes para la creación de los Centros de Territorio Joven	EFICACIA	SEMESTRAL	33.00	En proceso
	Realización de registro de jóvenes en los centros territorio joven.	Porcentaje de jóvenes registrados con los espacios territorio joven	EFICIENCIA	TRIMESTRAL	75.00	75.00
ACTIVIDAD	Atención a las solicitudes de tarjeta INJUDET (adolescentes 13 a 17 años)	Porcentaje de solicitudes atendidas de Tarjeta INJUDET digitalizadas (adolescentes de 13 a 17 años).	EFICIENCIA	TRIMESTRAL	75.00	72.40

Nivel	Resumen Narrativo	Indicador	Dimensión	Frecuencia	3er. Trimestre	
					Meta	Avance
	Gestión de firma de cartas compromiso con las empresas	Porcentaje de cartas compromisos con empresas	EFICACIA	TRIMESTRAL	75.00	80.00
	Atención a las solicitudes de tarjeta INJUDET	Porcentaje de solicitudes atendidas de Tarjeta INJUDET digitalizadas (12 a 29 años).	EFICACIA	TRIMESTRAL	65.00	57.76
	Realización de concursos para los adolescentes 13 a 17 años	Porcentaje de concursos para el desarrollo de los adolescentes de 13 a 17 años.	EFICIENCIA	TRIMESTRAL	67.00	33.33
	Otorgamiento de premios y reconocimientos a jóvenes de 12-29 años	Porcentaje de jóvenes con premios y reconocimientos	EFICACIA	ANUAL	100.00	En proceso
	Realización de concursos para el desarrollo juvenil	Porcentaje de concursos para las juventudes	EFICACIA	TRIMESTRAL	67.00	33.33
	Realización de talleres, platicas, cursos, foros, conferencias y asesorías ofrecidos a las juventudes tabasqueñas.	Porcentaje de pláticas, cursos, talleres, foros y conferencias, asesorías	EFICACIA	TRIMESTRAL	75.00	35.00
	Realización de actividades de promoción de los apoyos y acciones para las juventudes	Porcentaje de actividades de promoción	EFICACIA	TRIMESTRAL	67.00	88.89
	Otorgamiento de becas de estudios a jóvenes.	Porcentaje de becas de estudios	EFICACIA	SEMESTRAL	50.00	50.00

	Meta	Devengado	% Avance
Autorizado	$70,959,889.00	$51,111,586.93	72%
Modificado	$ 63,720,411.87	$51,111,586.93	80%

PROGRAMA PRESUPUESTARIO	F030 - CULTURA FISICA - 2022
ENTE PUBLICO	1135 - INSTITUTO DE LA JUVENTUD Y EL DEPORTE DE TABASCO
CLASIFICACION ADMINISTRATIVA	DESCONCENTRADO

PLAN ESTATAL DE DESARROLLO

OBJETIVO 1	2.4.3.3 - COORDINAR LAS POLÍTICAS PÚBLICAS PARA EL APOYO Y DESARROLLO DE LAS Y LOS JÓVENES, ASÍ COMO LA CULTURA FÍSICA Y EL DEPORTE, MEDIANTE LA ARTICULACIÓN INTEGRAL E INCLUYENTE CON LAS INSTITUCIONES PÚBLICAS Y PRIVADAS EN TODO EL ESTADO.

PROGRAMA SECTORIAL EDUCACIÓN, CIENCIA, TECNOLOGÍA, JUVENTUD Y DEPORTE

OBJETIVO 1	2.4.8.7 - EFICIENTAR LAS POLÍTICAS PÚBLICAS PARA INCREMENTAR LA PRÁCTICA Y ELEVAR EL NIVEL COMPETITIVO DEL DEPORTE Y DE LA CULTURA FÍSICA EN LA POBLACIÓN TABASQUEÑA, EN FORMA INTEGRAL E INCLUYENTE EN TODO EL ESTADO.

OBJETIVOS DE DESARROLLO SOSTENIBLE
19 No aplica

Nivel	Resumen Narrativo	Indicador	Dimensión	Frecuencia	3er. Trimestre	
					Meta	Avance
FIN	Contribuir a incrementar el nivel competitivo de los atletas mediante un mayor número de atletas con entrenamiento especializado.	Porcentaje de la población beneficiada en los Programas de Cultura Física.	EFICACIA	ANUAL	4.74	En proceso
		Tasa de variación de atletas que clasifican al Nacional CONADE (Olimpiada y Paralimpiada Nacional.)	EFICACIA	ANUAL	20.00	En proceso
PROPOSITO	La población tabasqueña tiene interés en participar en los programas de cultura física y los atletas tabasqueños reciben entrenamiento especializado	Tasa de variación de la población atendida en los Programas de Cultura Física.	EFICACIA	ANUAL	75.02	En proceso
		Porcentaje de atletas beneficiados con entrenamiento especializado	EFICACIA	ANUAL	1.40	En proceso
COMPONENTE	Apoyos y/o acciones a los atletas alto rendimiento otorgados	Porcentaje de apoyos y/acciones a atletas de alto rendimiento	EFICACIA	SEMESTRAL	35.00	85.63
	Entrenadores especializados captados	Porcentaje de entrenadores especializados	EFICIENCIA	SEMESTRAL	40.00	En proceso
	Apoyos y/o acciones de deporte (Deporte, deporte profesional y deporte amateur) realizados.	Porcentaje de acciones en deporte, deporte amateur y deporte profesional.	EFICIENCIA	SEMESTRAL	40.00	40.00
	Eventos y programas que promueven la activación física realizados	Eventos y programas que promueven la activación física	EFICACIA	SEMESTRAL	50.00	73.91
	Campañas, eventos y acciones de cultura física y/o recreaciones promovidas	Porcentaje de la población atendida en las campañas, eventos y acciones de cultura física y/o recreación	EFICACIA	SEMESTRAL	50.00	25.50
ACTIVIDAD	Otorgamiento de becas para los atletas	Porcentaje de becas, estímulos y reconocimientos a atletas.	EFICACIA	TRIMESTRAL	75.00	76.00
	Entrenamientos especializados a los atletas de alta competencia	Porcentaje de atletas con entrenamiento y atención especializada.	EFICIENCIA	TRIMESTRAL	78.00	80.00
ACTIVIDAD	Registro de atletas en el Registro único del deporte	Porcentaje de atletas registrados en el RUD	EFICACIA	TRIMESTRAL	78.00	80.00
	Participación de atletas Eventos deportivos.	Porcentaje de participación de atletas a eventos deportivos federados nacionales e internacionales	EFICACIA	TRIMESTRAL	70.00	70.00
	Otorgamiento de becas para los entrenadores	Porcentaje de becas, estímulos y reconocimientos a entrenadores	EFICIENCIA	TRIMESTRAL	73.00	110.67
	Realización de capacitaciones a entrenadores deportivos	Porcentaje de capacitaciones a entrenadores	EFICACIA	TRIMESTRAL	80.00	60.00
	Realización de convenios	Porcentaje de convenios de deporte, deporte profesional y	EFICIENCIA	TRIMESTRAL	75.00	50.00

Nivel	Resumen Narrativo	Indicador	Dimensión	Frecuencia	3er. Trimestre	
					Meta	Avance
		deporte amateur				
	Participación en juegos nacionales de CONADE	Porcentaje de participación en las diversas etapas de los Juegos Nacionales CONADE	EFICIENCIA	TRIMESTRAL	88.90	98.00
	Realización de eventos deportivos profesional y amateur	Porcentaje de eventos deportivos profesional y amateur	EFICACIA	TRIMESTRAL	80.00	80.00
	Realización de foros para la formación y difusión académica de instructores, promotores y formadores físicos	Porcentaje de realización de foros para la formación y difusión académica de instructores, promotores y formadores físicos	EFICACIA	ANUAL	100.00	En proceso
	Adquisición de equipamiento para promover la cultura física en el Estado	Porcentaje de recursos financieros para la adquisición de material e insumos para el equipamiento que permitan la promoción de la cultura física	EFICACIA	TRIMESTRAL	75.00	En proceso
	Capacitación a promotores e instructores para fortalecer la iniciación deportiva	Porcentaje de promotores e instructores con capacitaciones	EFICACIA	TRIMESTRAL	75.50	40.38
	Se diseñan actividades integrales para fortalecer la cultura física	Porcentaje de actividades integrales para fortalecer la cultura física	EFICACIA	SEMESTRAL	50.00	400.00
	Realizar entregas de materiales deportivos y apoyos económicos para el fortalecimiento de la cultura física a las Asociaciones Deportivas, Ligas Deportivas, Clubes Deportivas Ciudadanos que practican deporte e Instituciones educativas.	Porcentaje de apoyos autorizadas a Asociaciones Deportivas, Ligas Deportivas, Clubes Deportivos Ciudadanos que practican deporte e Instituciones educativas	EFICACIA	TRIMESTRAL	80.00	28.00

	Meta	Devengado	% Avance
Autorizado	$3,800,000.00	$5,046,433.34	133%
Modificado	$ 5,766,433.34	$5,046,433.34	88%

INSTITUTO DE PROTECCIÓN CIVIL DEL ESTADO DE TABASCO

El Instituto de Protección Civil del Estado de Tabasco actualmente cuenta con 2 Programas presupuestarios con las modalidades siguientes:

- E: Prestación de Servicios Públicos.

El Presupuesto total devengado por parte del Ente Público al cierre del tercer trimestre es: $73,305,368.79

De acuerdo con las Matrices de Indicadores para Resultados de los Programas presupuestarios propuestos para el ejercicio fiscal 2022, el Ente Público cuenta con 12 indicadores de desempeño al cierre del tercer trimestre, de los cuales, 12 se encuentran en un nivel de logro igual o por encima de la meta programada.

El cuadro contiene los indicadores de desempeño de los Pps con MIR en el ejercicio fiscal 2022

Pp	Indicadores
E028	7
E060	5
Total	12

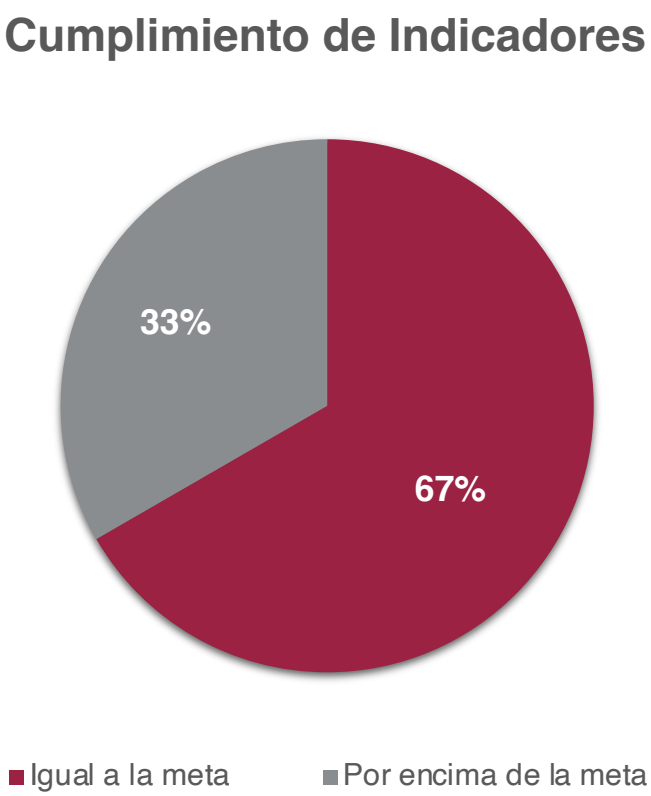

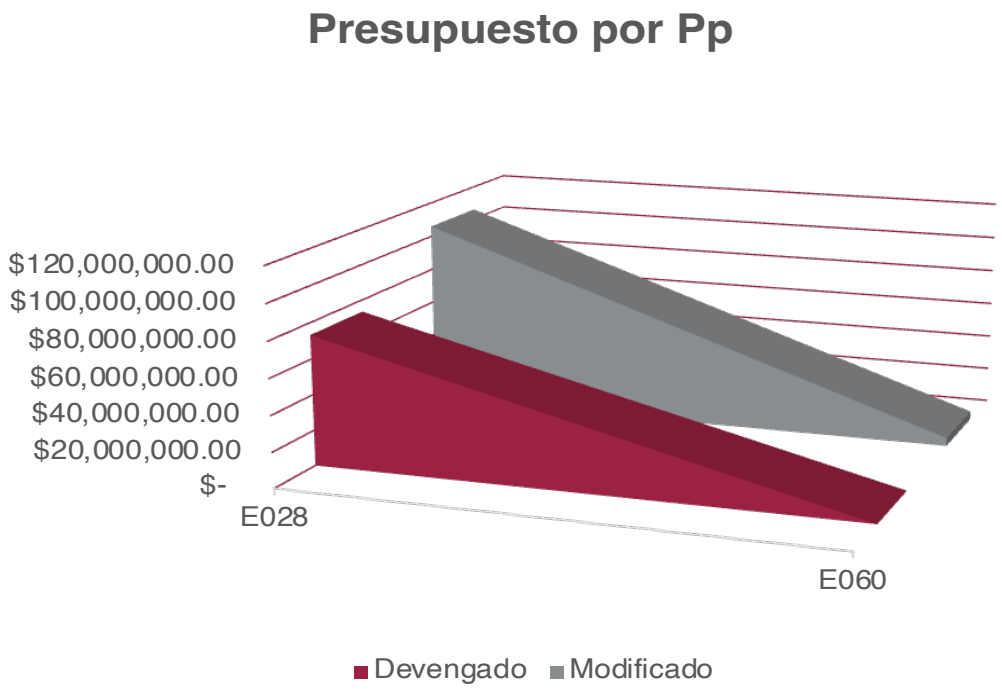

PROGRAMA PRESUPUESTARIO	E028 - PROTECCION CIVIL - 2022
ENTE PUBLICO	1101 - INSTITUTO DE PROTECCIÓN CIVIL DEL ESTADO DE TABASCO
CLASIFICACION ADMINISTRATIVA	DESCENTRALIZADO

PLAN ESTATAL DE DESARROLLO

OBJETIVO 1	1.4.3.7 - GENERAR ANTE CUALQUIER SITUACIÓN DE RIESGO DE DESASTRE UN SISTEMA PERMANENTE DE PREVENCIÓN, GESTIÓN, EVALUACIÓN Y RECONSTRUCCIÓN CON UN ENFOQUE DE GESTIÓN INTEGRAL DE RIESGOS.

PROGRAMA ESPECIAL TRANSVERSAL POBLACIÓN INDÍGENAS, BIENESTAR RURAL, CENTROS INTEGRADORES Y GRUPOS VULNERABLES

OBJETIVO 1	4.13.8.21 - ESTABLECER REDES DE COLABORACIÓN TRANSVERSAL, CON FINES DE PREVENCIÓN Y PROTECCIÓN, PARA SALVAGUARDAR A LAS PERSONAS Y SU PATRIMONIO DE LOS EFECTOS DE DESASTRES POR FENÓMENOS NATURALES O ANTROPOGÉNICOS, MEDIANTE LA CONCURRENCIA DE INSTITUCIONES DE LOS TRES ÓRDENES DE GOBIERNO, AGENCIAS DE DESARROLLO Y SOCIEDAD ORGANIZADA

PROGRAMA MAESTRO DEL INSTITUTO DE PROTECCIÓN CIVIL DEL ESTADO DE TABASCO

OBJETIVO 1	1.27.8.1 - REDUCIR LA VULNERABILIDAD EN EL ESTADO DE TABASCO A TRAVÉS DE LA EJECUCIÓN DEL PROGRAMA MAESTRO DE PROTECCIÓN CIVIL.
OBJETIVO 2	1.27.8.7 - ORIENTAR LAS ACCIONES DEL INSTITUTO DE PROTECCIÓN CIVIL DEL ESTADO PARA QUE LA SOCIEDAD CIVIL TENGA CONOCIMIENTO SOBRE EL RIESGO, LA REDUCCIÓN DEL MISMO Y EL MANEJO DE DESASTRES, A FIN DE CONTRIBUIR A LA SEGURIDAD, EL BIENESTAR, LA CALIDAD DE VIDA DE LAS PERSONAS Y EL DESARROLLO SOSTENIBLE.

OBJETIVOS DE DESARROLLO SOSTENIBLE

11 - Lograr que las ciudades y los asentamientos humanos sean inclusivos, seguros, resilientes y sostenibles

Nivel	Resumen Narrativo	Indicador	Dimensión	Frecuencia	3er. Trimestre	
					Meta	Avance
FIN	Contribuir a promover y fortalecer la cultura de la prevención y autoprotección con el propósito de garantizar la seguridad de las personas y mitigar los efectos adversos de posibles riesgos y desastres mediante un sistema permanente de prevención, gestión, evaluación y reconstrucción con enfoque de Gestión Integral del Riesgo	Porcentaje de programas de Gestión Integral del Riesgo	EFICACIA	ANUAL	100.00	En proceso
PROPOSITO	Garantizar la seguridad a la población, a través de una adecuada Gestión Integral de Riesgos y la inclusión de la cultura de la Protección Civil	Porcentaje de la difusión del sistema de Gestión Integral del Riesgo	EFICACIA	ANUAL	100.00	En proceso
COMPONENTE	Cursos, talleres, diplomados y conferencias en materia de protección civil impartidas	Porcentaje de Cursos, talleres, diplomados y conferencias impartidas	EFICACIA	SEMESTRAL	50.00	150.00
	Dictámenes en materia de protección civil proporcionados	Porcentaje de dictámenes realizados	EFICACIA	SEMESTRAL	50.00	150.00
ACTIVIDAD	Capacitaciones a población en cultura de protección civil	Porcentaje de asistentes a las capacitaciones en materia de cultura de protección civil	EFICIENCIA	TRIMESTRAL	75.00	75.00
	Programa de certificación para instructores	Porcentaje de instructores certificados	EFICIENCIA	TRIMESTRAL	75.00	75.00
	Operación de la protección civil del IPCET	Porcentaje de servicios personales ejercidos	EFICACIA	TRIMESTRAL	75.00	68.14
	Difusión de la cultura de la protección civil	Porcentaje de difusiones para sensibilizar a la población	EFICACIA	TRIMESTRAL	75.00	75.00
	Inspecciones en medidas de seguridad	Porcentaje de inspecciones proporcionadas	EFICACIA	TRIMESTRAL	75.00	75.00

	Meta	Devengado	% Avance
Autorizado	$64,654,207.00	$73,305,368.79	113%
Modificado	$ 105,909,615.12	$73,305,368.79	69%

PROGRAMA PRESUPUESTARIO	E060 - PREVENCIÓN INTEGRAL DE RIESGOS - 2022
ENTE PUBLICO	1101 - INSTITUTO DE PROTECCIÓN CIVIL DEL ESTADO DE TABASCO
CLASIFICACION ADMINISTRATIVA	DESCENTRALIZADO

PLAN ESTATAL DE DESARROLLO

OBJETIVO 1	1.4.3.7 - GENERAR ANTE CUALQUIER SITUACIÓN DE RIESGO DE DESASTRE UN SISTEMA PERMANENTE DE PREVENCIÓN, GESTIÓN, EVALUACIÓN Y RECONSTRUCCIÓN CON UN ENFOQUE DE GESTIÓN INTEGRAL DE RIESGOS.

PROGRAMA ESPECIAL TRANSVERSAL POBLACIÓN INDÍGENAS, BIENESTAR RURAL, CENTROS INTEGRADORES Y GRUPOS VULNERABLES

OBJETIVO 1	4.13.8.21 - ESTABLECER REDES DE COLABORACIÓN TRANSVERSAL, CON FINES DE PREVENCIÓN Y PROTECCIÓN, PARA SALVAGUARDAR A LAS PERSONAS Y SU PATRIMONIO DE LOS EFECTOS DE DESASTRES POR FENÓMENOS NATURALES O ANTROPOGÉNICOS, MEDIANTE LA CONCURRENCIA DE INSTITUCIONES DE LOS TRES ÓRDENES DE GOBIERNO, AGENCIAS DE DESARROLLO Y SOCIEDAD ORGANIZADA.

PROGRAMA MAESTRO DEL INSTITUTO DE PROTECCIÓN CIVIL DEL ESTADO DE TABASCO

OBJETIVO 1	1.27.8.7 - ORIENTAR LAS ACCIONES DEL INSTITUTO DE PROTECCIÓN CIVIL DEL ESTADO PARA QUE LA SOCIEDAD CIVIL TENGA CONOCIMIENTO SOBRE EL RIESGO, LA REDUCCIÓN DEL MISMO Y EL MANEJO DE DESASTRES, A FIN DE CONTRIBUIR A LA SEGURIDAD, EL BIENESTAR, LA CALIDAD DE VIDA DE LAS PERSONAS Y EL DESARROLLO SOSTENIBLE.

OBJETIVOS DE DESARROLLO SOSTENIBLE

11 - Lograr que las ciudades y los asentamientos humanos sean inclusivos, seguros, resilientes y sostenibles

Nivel	Resumen Narrativo	Indicador	Dimensión	Frecuencia	3er. Trimestre	
					Meta	Avance
FIN	Contribuir a fortalecer los programas para promover la cultura de prevención y autoprotección mediante la difusión de programas preventivos en las comunidades con el propósito de garantizar la seguridad de las personas y mitigar los efectos adversos de posibles riesgos y desastres	Porcentaje de fortalecimiento de la cultura de prevención y autoprotección reforzados con programas preventivos en las comunidades.	EFICACIA	ANUAL	100.00	En proceso
PROPOSITO	Las comunidades incrementan su nivel de capacidad de respuesta ante la presencia de un fenómeno perturbador con los programas preventivos	Las comunidades incrementan su nivel de capacidad de respuesta ante la presencia de un fenómeno perturbador con los programas preventivos.	EFICACIA	ANUAL	100.00	En proceso
COMPONENTE	Cobertura de mitigación de riesgos implementadas	Porcentaje de estudios de mitigación de riesgos realizados.	EFICACIA	SEMESTRAL	50.00	150.00
	Avisos precautorios emitidos	Porcentaje de avisos precautorios realizados.	EFICACIA	SEMESTRAL	50.00	150.00
ACTIVIDAD	Atención de las emergencias	Porcentaje de estudios preventivos realizados	EFICACIA	TRIMESTRAL	75.00	75.00
	Atención de las emergencias	Porcentaje de acciones de atención de las emergencias.	EFICACIA	TRIMESTRAL	75.00	75.00
	Operación del Sistema de Alerta Temprana	Porcentaje de boletines precautorios emitidos.	EFICACIA	TRIMESTRAL	75.00	75.00

	Meta	Devengado	% Avance
Autorizado	$4,500,000.00	$0.00	0%
Modificado	$ 4,500,000.00	$0.00	0%

INSTITUTO DE SEGURIDAD SOCIAL DEL ESTADO DE TABASCO

El Instituto de Seguridad Social del Estado de Tabasco actualmente cuenta con 2 Programas presupuestarios con las modalidades siguientes:

- P: Planeación, seguimiento y evaluación de políticas públicas, y
- J: Pensiones y Jubilaciones.

El Presupuesto total devengado por parte del Ente Público al cierre del tercer trimestre es: $532,840,557.91

De acuerdo con las Matrices de Indicadores para Resultados de los Programas presupuestarios propuestos para el ejercicio fiscal 2022, el Ente Público cuenta con 7 indicadores de desempeño al cierre del tercer trimestre, de los cuales, 7 se encuentran en un nivel de logro igual o por encima de la meta programada.

El cuadro contiene los indicadores de desempeño de los Pps con MIR en el ejercicio fiscal 2022

Pp	Indicadores
J001	3
P022	4
Total	7

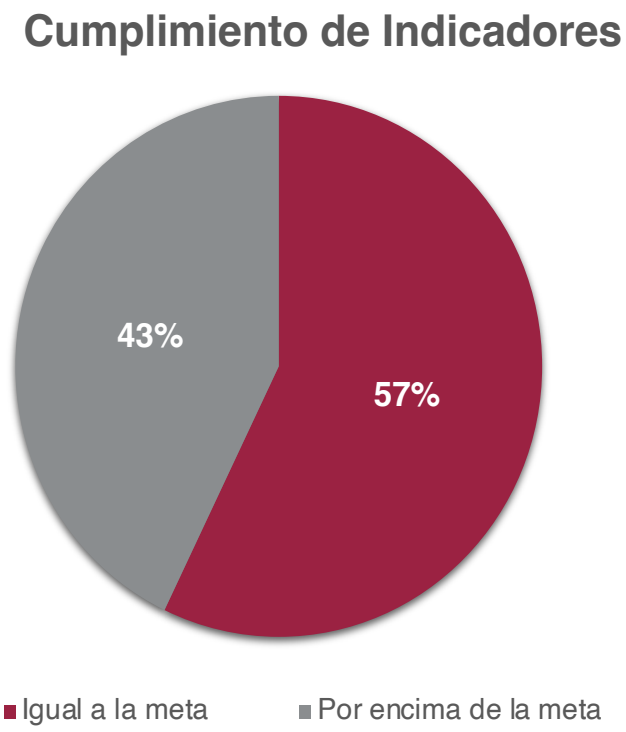

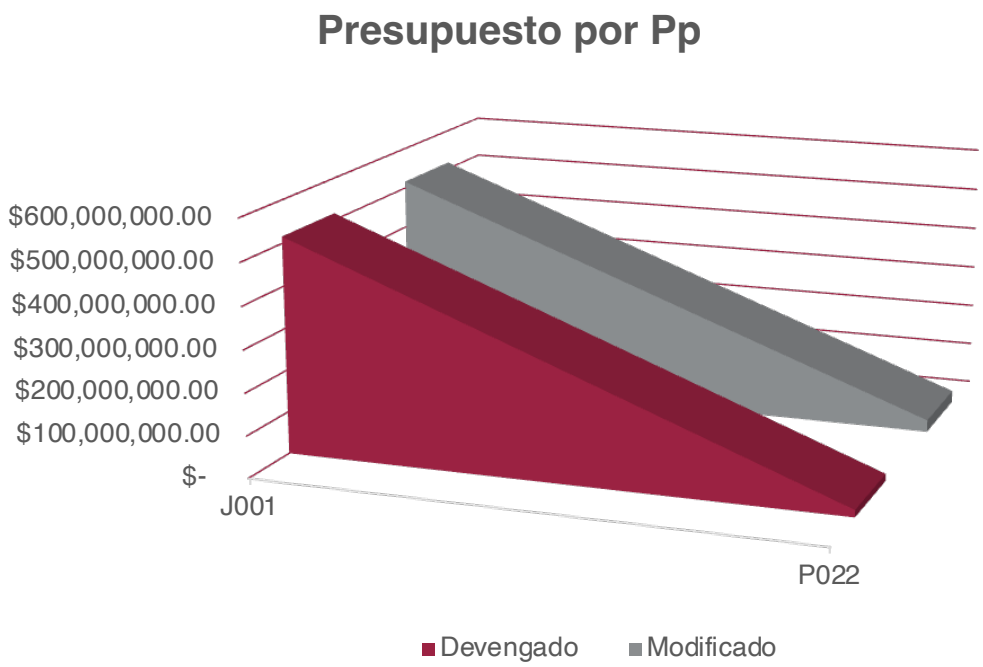

PROGRAMA PRESUPUESTARIO	J001 - PRESTACIONES ECONÓMICAS PARA PENSIONADOS Y JUBILADOS - 2022
ENTE PUBLICO	1124 - INSTITUTO DE SEGURIDAD SOCIAL DEL ESTADO DE TABASCO
CLASIFICACION ADMINISTRATIVA	DESCENTRALIZADO

PLAN ESTATAL DE DESARROLLO

OBJETIVO 1	5.3.3.2 - DISPONER DE UNA GESTIÓN PÚBLICA EFICIENTE Y EFICAZ QUE FORTALEZCA LAS FINANZAS PÚBLICAS.

PROGRAMA INSTITUCIONAL DEL INSTITUTO DE SEGURIDAD SOCIAL DEL ESTADO DE TABASCO

OBJETIVO 1	2.19.8.1 - GARANTIZAR LA ESTABILIDAD Y SEGURIDAD FINANCIERA DEL INSTITUTO, PARA FORTALECER EL SISTEMA DE PRESTACIONES MÉDICAS, ECONÓMICAS, SOCIALES, CULTURALES Y DEPORTIVAS.
OBJETIVO 2	2.19.8.2 - MEJORAR EL SISTEMA DE SEGURIDAD SOCIAL DE LA CLASE TRABAJADORA DEL ESTADO DE TABASCO Y EN PARTICULAR DE LOS TRABAJADORES DEL ISSET PARA CONTRIBUIR EN LA VIDA DIGNA EN UN MARCO DE IGUALDAD DE OPORTUNIDADES.

OBJETIVOS DE DESARROLLO SOSTENIBLE

10 - Reducir la desigualdad en los países y entre ellos

Nivel	Resumen Narrativo	Indicador	Dimensión	Frecuencia	3er. Trimestre	
					Meta	Avance
FIN	Contribuir a mejorar las finanzas del Instituto de Seguridad Social del Estado de Tabasco, mediante el cumplimiento con las aportaciones patronales y de los trabajadores en materia de seguridad social	Porcentaje de entes deudores.	EFICACIA	ANUAL	13.92	En proceso
PROPOSITO	Los derechohabientes del ISSET son beneficiados con el otorgamiento de pensiones.	Pensión promedio	EFICACIA	ANUAL	150650.77	En proceso
COMPONENTE	Población pensionada atendida.	Porcentaje de pensionados atendidos	EFICACIA	SEMESTRAL	50.00	100.00
ACTIVIDAD	Administración de pensiones.	Porcentaje de evolución de pensiones.	EFICIENCIA	TRIMESTRAL	0.16	0.14
	Pensiones para la población infantil	Porcentaje de pensiones por orfandad.	EFICACIA	TRIMESTRAL	2.45	2.46

	Meta	Devengado	% Avance
Autorizado	$500,000,000.00	$516,100,000.00	103%
Modificado	$ 516,100,000.00	$516,100,000.00	100%

PROGRAMA PRESUPUESTARIO	P022 - GESTION PARA LA SEGURIDAD SOCIAL - 2022
ENTE PUBLICO	1124 - Instituto de Seguridad Social del Estado de Tabasco
CLASIFICACION ADMINISTRATIVA	DESCENTRALIZADO

PLAN ESTATAL DE DESARROLLO

OBJETIVO 1	5.3.3.2 - DISPONER DE UNA GESTIÓN PÚBLICA EFICIENTE Y EFICAZ QUE FORTALEZCA LAS FINANZAS PÚBLICAS.

PROGRAMA INSTITUCIONAL DEL INSTITUTO DE SEGURIDAD SOCIAL DEL ESTADO DE TABASCO

OBJETIVO 1	2.19.8.1 - GARANTIZAR LA ESTABILIDAD Y SEGURIDAD FINANCIERA DEL INSTITUTO, PARA FORTALECER EL SISTEMA DE PRESTACIONES MÉDICAS, ECONÓMICAS, SOCIALES, CULTURALES Y DEPORTIVAS.
OBJETIVO 2	2.19.8.2 - MEJORAR EL SISTEMA DE SEGURIDAD SOCIAL DE LA CLASE TRABAJADORA DEL ESTADO DE TABASCO Y EN PARTICULAR DE LOS TRABAJADORES DEL ISSET PARA CONTRIBUIR EN LA VIDA DIGNA EN UN MARCO DE IGUALDAD DE OPORTUNIDADES.

OBJETIVOS DE DESARROLLO SOSTENIBLE
3 - Garantizar una vida sana y promover el bienestar de todos a todas las edades
10 - Reducir la desigualdad en los países y entre ellos

Nivel	Resumen Narrativo	Indicador	Dimensión	Frecuencia	3er. Trimestre	
					Meta	Avance
FIN	Contribuir a la gestión pública eficiente y eficaz mediante el fortalecimiento de las finanzas públicas.	Variación en el presupuesto aprobado para el ISSET.	EFICACIA	ANUAL	102.51	En proceso
PROPOSITO	El Instituto de Seguridad Social del Estado de Tabasco (ISSET) fortalece la gestión para la seguridad social de sus derechohabientes.	Porcentaje de cumplimiento del programa anual de trabajo.	EFICACIA	ANUAL	100.00	En proceso
COMPONENTE	Requerimientos de áreas administrativas atendidos.	Promedio de atención a las áreas administrativas.	CALIDAD	SEMESTRAL	21.88	124.50
ACTIVIDAD	Modernizar la gestión administrativa con equidad de género.	Porcentaje de igualdad de género	EFICIENCIA	TRIMESTRAL	90.36	85.09
	Abastecimiento de áreas administrativas.	Porcentaje de abastecimiento	EFICIENCIA	TRIMESTRAL	100.00	100.00
	Servicio a las áreas administrativas.	Porcentaje de servicios para las áreas administrativas.	EFICIENCIA	TRIMESTRAL	100.00	91.59

	Meta	Devengado	% Avance
Autorizado	$27,999,325.00	$16,740,557.91	60%
Modificado	$ 27,999,325.00	$16,740,557.91	60%

INSTITUTO DE VIVIENDA DE TABASCO

El Instituto de Vivienda de Tabasco actualmente cuenta con 1 Programa presupuestario con la modalidad siguiente:

- F: Promoción y fomento.

El Presupuesto total devengado por parte del Ente Público al cierre del tercer trimestre es: $38,550,491.71

De acuerdo con las Matrices de Indicadores para Resultados de los Programas presupuestarios propuestos para el ejercicio fiscal 2022, el Ente Público cuenta con 2 indicadores de desempeño al cierre del tercer trimestre, de los cuales, ninguno se encuentra en un nivel de logro igual o por encima de la meta programada.

El cuadro contiene los indicadores de desempeño de los Pps con MIR en el ejercicio fiscal 2022

Pp	Indicadores
F014	2
Total	2

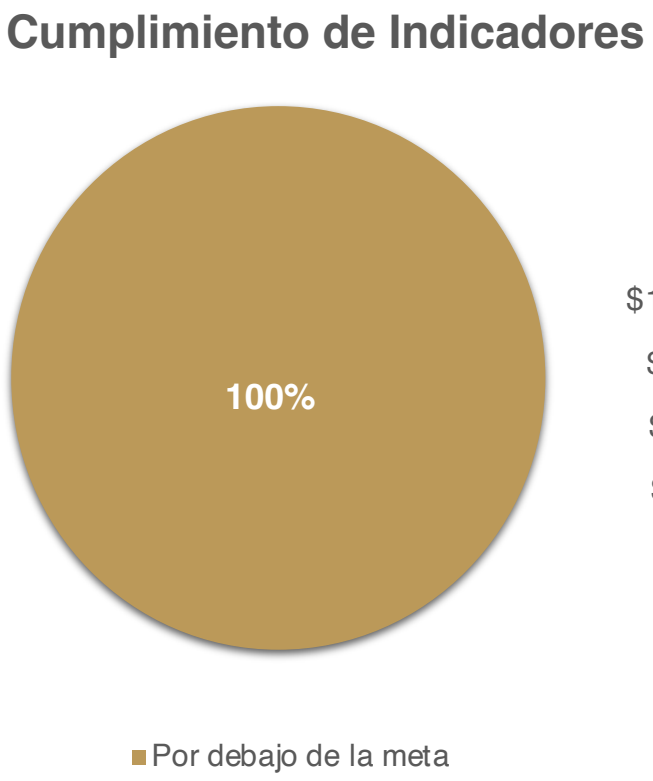

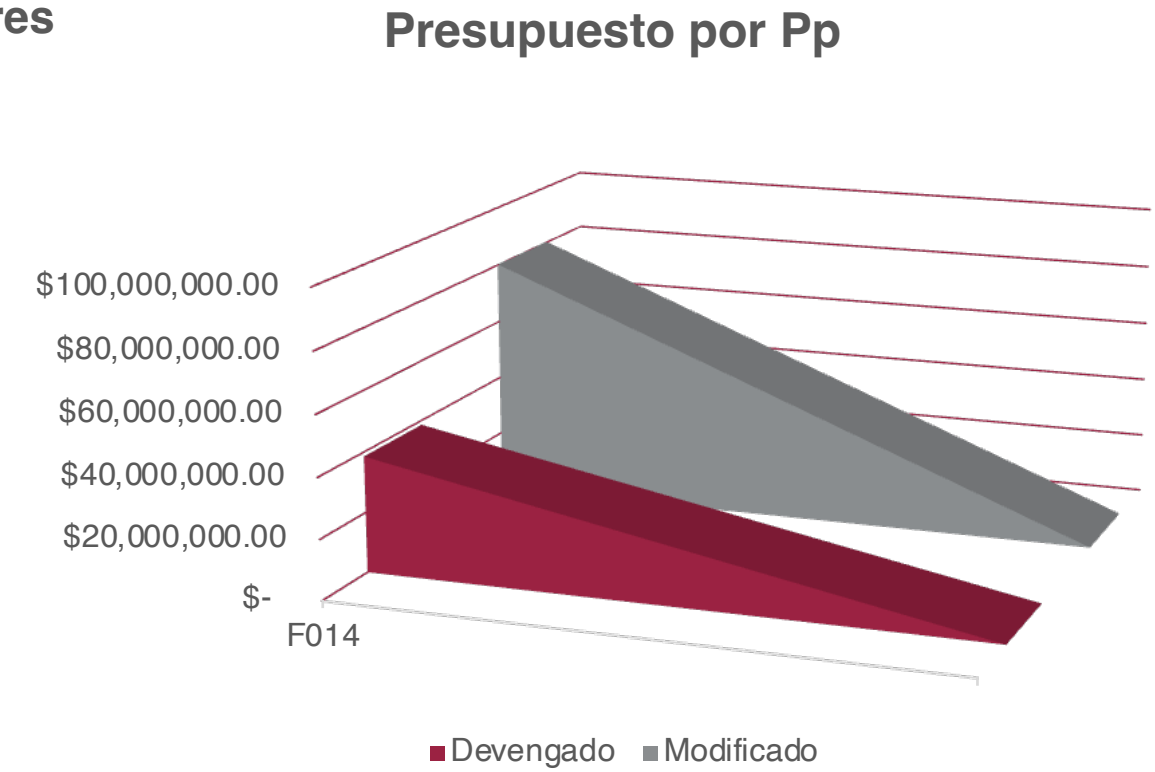

PROGRAMA PRESUPUESTARIO	F014 - VIVIENDA - 2022
ENTE PUBLICO	1102 - INSTITUTO DE VIVIENDA DE TABASCO
CLASIFICACION ADMINISTRATIVA	DESCENTRALIZADO

PLAN ESTATAL DE DESARROLLO

OBJETIVO 1	6.3.3.5 - OTORGAR FINANCIAMIENTOS Y SUBSIDIOS EN BENEFICIO DE LA POBLACIÓN DE ESCASOS RECURSOS ECONÓMICOS, PARA LA ADQUISICIÓN DE UN PATRIMONIO DIGNO.

PROGRAMA SECTORIAL ORDENAMIENTO TERRITORIAL Y OBRAS PÚBLICAS

OBJETIVO 1	6.12.8.5 - DISPONER RECURSOS SUFICIENTES PARA QUE LA POBLACIÓN CUENTE CON OPORTUNIDADES PARA LA ADQUISICIÓN UN PATRIMONIO DIGNO.

PROGRAMA INSTITUCIONAL DEL INSTITUTO DE VIVIENDA DE TABASCO

OBJETIVO 1	6.23.8.1 - INCREMENTAR PROGRAMAS DE APOYO PARA QUE LAS FAMILIAS TABASQUEÑAS CON MAYORES CARENCIAS TENGAN ACCESO A UNA VIVIENDA DECOROSA.
OBJETIVO 2	6.23.8.2 - OTORGAR CERTEZA JURÍDICA A LA TENENCIA DE LA TIERRA EN LOS ASENTAMIENTOS HUMANOS DEL ESTADO.
OBJETIVO 3	6.23.8.3 - INCREMENTAR LA EFICIENCIA EN EL USO DE LOS RECURSOS DE LA ADMINISTRACIÓN PÚBLICA CON LOS CRITERIOS DE AUSTERIDAD, RACIONALIDAD, OPORTUNIDAD, CALIDAD EFICIENCIA Y TRANSPARENCIA.

OBJETIVOS DE DESARROLLO SOSTENIBLE

18 - No contribuye a un Objetivo de Desarrollo Sostenible

Nivel	Resumen Narrativo	Indicador	Dimensión	Frecuencia	3er. Trimestre	
					Meta	Avance
FIN	Contribuir a otorgar viviendas dignas en beneficio de la población de escasos recursos económicos mediante subsidios y financiamientos.	Porcentaje de acciones de vivienda entregadas a la población de escasos recursos.	EFICACIA	SEXENAL	100.00	En proceso
PROPOSITO	Las familias tabasqueñas de escasos recursos acceden a una vivienda digna.	Porcentaje de familias beneficiadas.	EFICACIA	ANUAL	100.00	En proceso
COMPONENTE	Materiales de construcción entregados.	Porcentaje de material subsidiado entregado.	EFICACIA	SEMESTRAL	100.00	En proceso
ACTIVIDAD	Adquisición de paquetes de materiales de construcción.	Porcentaje de Avance financiero del presupuesto ejercido para mejoramientos de vivienda por medio paquetes de material para construcción.	EFICIENCIA	TRIMESTRAL	30.00	En proceso
	Adquisición de paquetes de materiales de construcción.	Porcentaje de paquetes de material de construcción adquiridos.	EFICACIA	TRIMESTRAL	30.00	En proceso

	Meta	Devengado	% Avance
Autorizado	$70,959,889.00	$51,111,586.93	72%
Modificado	$ 63,720,411.87	$51,111,586.93	80%

INSTITUTO ESTATAL DE LAS MUJERES

El Instituto Estatal de las Mujeres cuenta con 2 Programas presupuestarios con las modalidades siguientes:

- E: Prestación de Servicios Públicos, y
- L: Obligaciones de cumplimiento de resolución jurisdiccional.

El Presupuesto total devengado por parte del Ente Público al cierre del tercer trimestre es: $35,015,715.01

De acuerdo con las Matrices de Indicadores para Resultados de los Programas presupuestarios propuestos para el ejercicio fiscal 2022, el Ente Público cuenta con 14 indicadores de desempeño al cierre del tercer trimestre, de los cuales, 14 se encuentran en un nivel de logro igual o por encima de la meta programada.

El cuadro contiene los indicadores de desempeño de los Pps con MIR en el ejercicio fiscal 2022

Pp	Indicadores
E050	14
Total	14

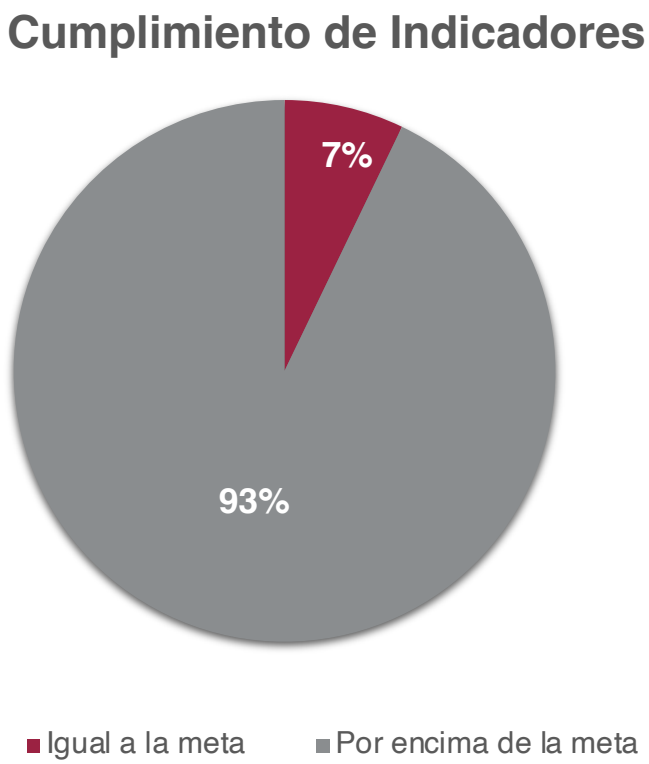

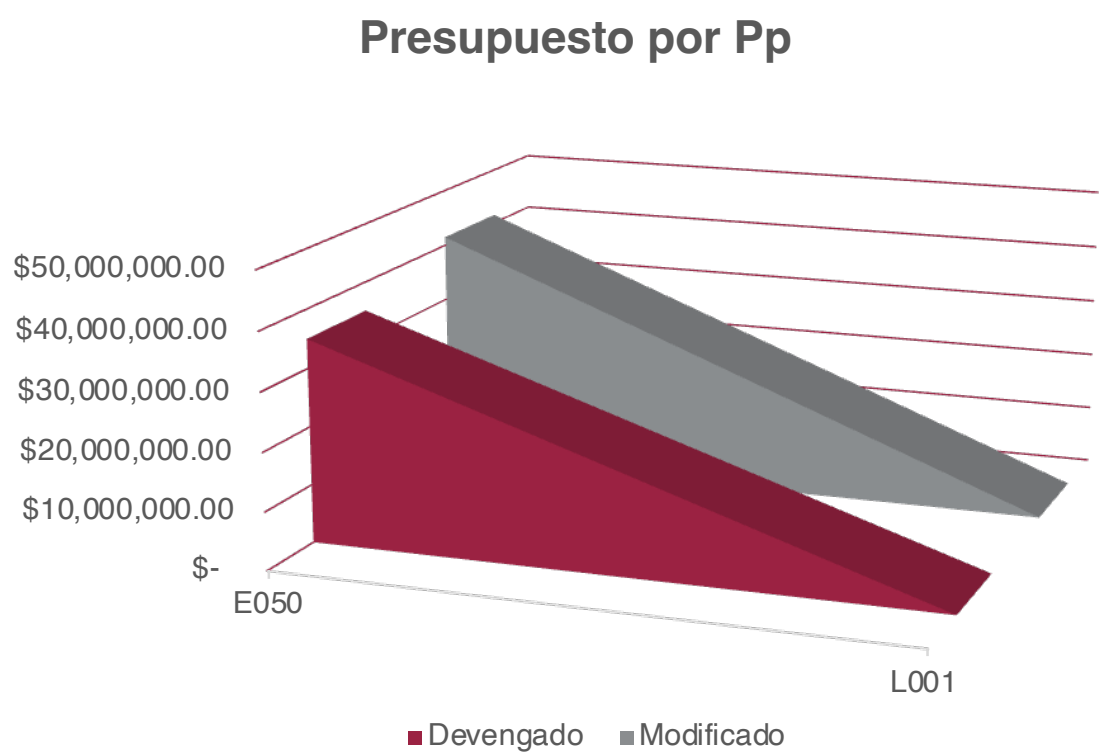

PROGRAMA PRESUPUESTARIO	E050 - IGUALDAD SUSTANTIVA DE GENERO - 2022
ENTE PUBLICO	1100 - INSTITUTO ESTATAL DE LAS MUJERES
CLASIFICACION ADMINISTRATIVA	DESCENTRALIZADO

PLAN ESTATAL DE DESARROLLO

OBJETIVO 1	1.3.3.1 - ASEGURAR LA MEJORA CONTINUA DE LOS SERVICIOS DE LEGALIZACIÓN Y CERTIFICACIÓN QUE REQUIEREN LAS Y LOS CIUDADANOS, MEDIANTE ALTOS ESTÁNDARES DE INMEDIATEZ, CONTROL Y TRANSPARENCIA, PARA RECUPERAR LA CONFIANZA EN LA VIGENCIA DEL ESTADO DE DERECHO.
OBJETIVO 2	1.3.3.10 - VINCULAR EFICIENTEMENTE A LAS PERSONAS CON LAS OPORTUNIDADES DE TRABAJO QUE GENEREN LOS PROGRAMAS SOCIALES Y LAS INVERSIONES PRIVADAS, CON BASE A LA AMPLIACIÓN DE LA INFRAESTRUCTURA DEL SERVICIO ESTATAL DE EMPLEO Y LA CAPACITACIÓN CONTINUA DE SU PERSONAL, EN UN MARCO DE PROTECCIÓN EFICAZ A SUS DERECHOS LABORALES.
OBJETIVO 3	1.3.3.8 - LUCHAR POR LA IGUALDAD DE GÉNERO Y LA REDUCCIÓN DE TODA FORMA DE DISCRIMINACIÓN Y VIOLENCIA EN CONTRA DE LAS MUJERES, INCLUYENDO LA ERRADICACIÓN DEL FEMINICIDIO, CON EL FIN DE GARANTIZAR LOS DERECHOS FUNDAMENTALES Y SU INSERCIÓN EFECTIVA EN EL DESARROLLO.
OBJETIVO 4	1.4.3.1 - FORTALECER LAS POLÍTICAS PÚBLICAS EN MATERIA DE EQUIDAD DE GÉNERO Y CULTURA DE LA LEGALIDAD CON APEGO A LA ACTUACIÓN DE LA POLICÍA EN EL DESARROLLO DE SUS FUNCIONES.
OBJETIVO 5	2.4.3.1 - REFRENDAR A LA POBLACIÓN EL DERECHO PLENO A UNA EDUCACIÓN DE CALIDAD, EN CONDICIONES DE INCLUSIÓN, EQUIDAD E IGUALDAD SUSTANTIVA, QUE PERMITA EXPANDIR SUS CONOCIMIENTOS, HABILIDADES Y ACTITUDES, FAVORECIENDO EL DESARROLLO SOSTENIBLE DE LA ENTIDAD.
OBJETIVO 6	2.4.3.3 - COORDINAR LAS POLÍTICAS PÚBLICAS PARA EL APOYO Y DESARROLLO DE LAS Y LOS JÓVENES, ASÍ COMO LA CULTURA FÍSICA Y EL DEPORTE, MEDIANTE LA ARTICULACIÓN INTEGRAL E INCLUYENTE CON LAS INSTITUCIONES PÚBLICAS Y PRIVADAS EN TODO EL ESTADO.
OBJETIVO 7	4.3.3.10 - MEJORAR LAS CAPACIDADES DE LAS Y LOS SERVIDORES PÚBLICOS EN MATERIA DE DERECHOS HUMANOS, A TRAVÉS DE CURSOS, TALLERES O SEMINARIOS EN INSTRUMENTOS INTERNACIONALES, NACIONALES Y MUNICIPALES PARA LA ATENCIÓN A LA VIOLENCIA DE GÉNERO.
OBJETIVO 8	4.3.3.11 - OTORGAR ATENCIÓN PSICOLÓGICA Y JURÍDICA A MUJERES, PARA ENFRENTAR SU CONDICIÓN DE VIOLENCIA EN EL ASPECTO PSICOEMOCIONAL, ANTE LAS INSTANCIAS LEGALES CORRESPONDIENTES.
OBJETIVO 9	4.3.3.3 - MEJORAR LAS CONDICIONES DE VIDA Y AMPLIAR LAS OPORTUNIDADES DE SUPERACIÓN DE PERSONAS EN SITUACIÓN DE VULNERABILIDAD, PARA EL DESARROLLO INTEGRAL DE FAMILIAS Y COMUNIDADES.
OBJETIVO 10	4.3.3.7 - GARANTIZAR LA IGUALDAD, NO DISCRIMINACIÓN, Y PARIDAD DE GÉNERO, ENTRE MUJERES Y HOMBRES, PARA SU PLENO DESARROLLO EN LOS PLANOS FAMILIAR, SOCIAL Y LABORAL.
OBJETIVO 11	4.3.3.9 - CONTRIBUIR A LA IGUALDAD SUSTANTIVA ENTRE MUJERES Y HOMBRES, ASÍ COMO AL ACCESO A UNA VIDA LIBRE DE VIOLENCIA, MEDIANTE LA PROMOCIÓN DEL EJERCICIO PLENO DE SUS DERECHOS Y LA COBERTURA EFECTIVA EN LOS SERVICIOS DE PREVENCIÓN Y ATENCIÓN PARA CASOS DE VIOLENCIA, CON EL FIN DE CONTRIBUIR A SU EMPODERAMIENTO SOCIAL Y ECONÓMICO.

PROGRAMA SECTORIAL EDUCACIÓN, CIENCIA, TECNOLOGÍA, JUVENTUD Y DEPORTE

OBJETIVO 1	2.4.8.2 - PROPICIAR QUE LA ATENCIÓN A LA DEMANDA EDUCATIVA SE OFREZCA EN CONDICIONES DE INCLUSIÓN, EQUIDAD E IGUALDAD SUSTANTIVA, CONSOLIDANDO GRADUALMENTE LA OPERATIVIDAD DE LOS CENTROS ESCOLARES EN CADA TIPO Y NIVEL EDUCATIVO, QUE FAVOREZCA EL ACCESO Y PERMANENCIA DE LOS EDUCANDOS EN EL PLANTEL.

PROGRAMA ESPECIAL TRANSVERSAL POBLACIÓN INDÍGENAS, BIENESTAR RURAL, CENTROS INTEGRADORES Y GRUPOS VULNERABLES

OBJETIVO 1	4.13.8.12 - IMPULSAR LA IGUALDAD SUSTANTIVA ENTRE LOS GÉNEROS, PARA ERRADICAR LA VIOLENCIA DE TODO TIPO EN CONTRA DE MUJERES DE LAS DIFERENTES EDADES, Y LOGRAR EL EJERCICIO PLENO DE SUS TALENTOS, CON UN TRABAJO TRANSVERSAL QUE GARANTICE EL RESPETO DE SUS DERECHOS HUMANOS, Y PROMUEVA EL ACCESO A SERVICIOS PÚBLICOS COMO EDUCACIÓN Y SALUD, Y A LAS OPORTUNIDADES SOCIALES, ECONÓMICAS Y DE LIDERAZGO EN SUS ÁMBITOS DE DESEMPEÑO.
OBJETIVO 2	4.13.8.13 - GENERAR LAS CONDICIONES Y AMBIENTES QUE PERMITAN A LAS MUJERES ADQUIRIR O REFORZAR SUS CAPACIDADES, HABILIDADES Y ACTITUDES, PARA SUPERAR BARRERAS QUE LES IMPIDEN ALCANZAR LA IGUALDAD DE OPORTUNIDADES Y AUMENTAR SU PARTICIPACIÓN EN LA TOMA DE DECISIONES, EN LAS

	ESFERAS SOCIAL, ECONÓMICA Y POLÍTICA.
OBJETIVO 3	4.13.8.19 - MEJORAR LA CALIDAD DE VIDA DE LA POBLACIÓN EN SITUACIÓN DE POBREZA Y MARGINACIÓN, Y ESTABLECER LAS CONDICIONES PARA QUE, A TRAVÉS DE LOS CENTROS INTEGRADORES DE BIENESTAR, SE MULTIPLIQUEN SUS OPORTUNIDADES DE LOGRO INDIVIDUAL Y COLECTIVO, CON LA PARTICIPACIÓN DE GOBIERNO, COMUNIDAD ORGANIZADA, EMPRESAS SOCIALMENTE RESPONSABLES Y AGENCIAS DE DESARROLLO.
OBJETIVO 4	4.13.8.3 - AMPLIAR EL ACCESO A LOS SERVICIOS INTEGRALES DE ASISTENCIA SOCIAL, DE LOS GRUPOS EN CONDICIONES DE VULNERABILIDAD COMO NIÑAS, NIÑOS, ADOLESCENTES, MUJERES, ADULTOS MAYORES, PERSONAS CON DISCAPACIDAD, POBLACIÓN INDÍGENA, ASÍ COMO NIÑAS, NIÑOS Y ADOLESCENTES MIGRANTES NO ACOMPAÑADOS Y/O SOLICITANTES DE ASILO.

PROGRAMA INSTITUCIONAL DEL INSTITUTO ESTATAL DE LAS MUJERES

OBJETIVO 1	1.20.8.1 - ESTABLECER UN SISTEMA DE COORDINACIÓN CON LOS PODERES PÚBLICOS, ÓRDENES DE GOBIERNO Y SECTORES DE LA SOCIEDAD, PARA CONJUNTAR ESFUERZOS ENCAMINADOS A PREVENIR LA VIOLENCIA EN TODAS SUS MANIFESTACIONES, A FIN DE GARANTIZAR EL PLENO ACCESO DE LAS MUJERES Y NIÑAS A UNA VIDA LIBRE DE VIOLENCIA.
OBJETIVO 2	1.20.8.2 - CONTRIBUIR A LA PROTECCIÓN Y EJERCICIO DE LOS DERECHOS HUMANOS DE LAS MUJERES VÍCTIMAS DE VIOLENCIA Y A LA RECUPERACIÓN DE LA TITULARIDAD DE LOS MISMOS, MEDIANTE UNA ATENCIÓN PSICO-JURÍDICA INTEGRAL QUE COADYUVE A DESNATURALIZAR LA VIOLENCIA Y AL GOCE DE UNA VIDA PLENA.
OBJETIVO 3	1.20.8.3 - IMPULSAR LA IGUALDAD SUSTANTIVA Y LA PREVENCIÓN DE LA VIOLENCIA EN LOS DIFERENTES SECTORES DE NUESTRA SOCIEDAD, PROMOVIENDO EL RESPETO Y EL EJERCICIO DE LOS DERECHOS DE LAS MUJERES A TRAVÉS DE UNA CAPACITACIÓN INTEGRAL.
OBJETIVO 4	1.20.8.4 - PROPICIAR LAS CONDICIONES QUE PERMITAN A LAS MUJERES ADQUIRIR O REFORZAR LAS CAPACIDADES Y ESTRATEGIAS, PARA SUPERAR LAS BARRERAS CULTURALES Y ESTRUCTURALES QUE IMPIDEN ALCANZAR LA IGUALDAD DE GÉNERO, Y SU PARTICIPACIÓN EN LAS TOMAS DE DECISIONES Y ACCESO AL PODER.

PROGRAMA ESPECIAL DE POBLACIÓN DEL ESTADO DE TABASCO 2019-2024

OBJETIVO 1	5.16.8.1 - APROVECHAR LA SITUACIÓN DEMOGRÁFICA DE LA ENTIDAD PARA PROPICIAR EL DESARROLLO SOCIAL Y ECONÓMICO.
OBJETIVO 2	5.16.8.2 - MEJORAR LA SALUD SEXUAL Y REPRODUCTIVA DE TODA LA POBLACIÓN CON RESPETO A SUS DERECHOS SEXUALES Y REPRODUCTIVOS.
OBJETIVO 3	5.16.8.4 - PROMOVER EL DESARROLLO REGIONAL PARA QUE LA MIGRACIÓN OCURRA EN CONDICIONES FAVORABLES.
OBJETIVO 4	5.16.8.5 - ESTABLECER LAS BASES INTERINSTITUCIONALES PARA FOMENTAR LA CULTURA DEMOGRÁFICA A TRAVÉS DE LA DIFUSIÓN DE INFORMACIÓN QUE RESPONDA A LOS DESAFÍOS DE LOS NUEVOS ESCENARIOS DEMOGRÁFICOS.

OBJETIVOS DE DESARROLLO SOSTENIBLE
5 - Lograr la igualdad de género y empoderar a todas las mujeres y las niñas
10 - Reducir la desigualdad en los países y entre ellos
16 - Promover sociedades pacíficas e inclusivas para el desarrollo sostenible, facilitar el acceso a la justicia para todos y construir a todos los niveles instituciones eficaces e inclusivas que rindan

Nivel	Resumen Narrativo	Indicador	Dimensión	Frecuencia	3er. Trimestre	
					Meta	Avance
FIN	Contribuir a la lucha por la igualdad de género y la reducción de toda forma de discriminación y violencia en contra de las mujeres, incluyendo la erradicación del feminicidio, mediante acciones que garanticen el ejercicio pleno de los derechos fundamentales y su inserción efectiva en el desarrollo de la entidad.	Porcentaje de acciones realizadas para reducir la discriminación y violencia contra las mujeres	EFICACIA	ANUAL	83.33	En proceso

Nivel	Resumen Narrativo	Indicador	Dimensión	Frecuencia	3er. Trimestre	
					Meta	Avance
PROPOSITO	Las mujeres de Tabasco reciben los servicios requeridos para lograr su empoderamiento, la igualdad sustantiva y el acceso a una vida libre de violencia.	Porcentaje de mujeres beneficiarías de los servicios de atención otorgados por el IEM.	EFICACIA	ANUAL	92.86	En proceso
COMPONENTE	Cultura de la igualdad y la prevención de la violencia contra las mujeres fomentada	Porcentaje de satisfacción de los beneficiarios de las acciones de realizadas para el fomento de la cultura de la igualdad de género y prevención de la violencia contra las mujeres	CALIDAD	SEMESTRAL	45.00	45.65
		Porcentaje de acciones realizadas para el fomento de la cultura de la igualdad de género y prevención de la violencia contra las mujeres.	EFICACIA	SEMESTRAL	32.00	58.00
	Atención integral a mujeres víctimas de violencia proporcionada.	Porcentaje de servicios de atención integral proporcionados.	EFICACIA	SEMESTRAL	42.86	99.65
		Porcentaje de satisfacción de las mujeres que recibieron atención integral	CALIDAD	SEMESTRAL	45.00	46.20
	Empoderamiento de las Mujeres víctimas de violencia realizado.	Porcentaje de mujeres víctimas de violencia que participan en programas de empoderamiento.	EFICACIA	SEMESTRAL	35.00	79.28
		Porcentaje de satisfacción de las mujeres incluidas en programas de empoderamiento	CALIDAD	SEMESTRAL	45.00	46.88
ACTIVIDAD	Implementación de las unidades de género en las instancias de la Administración Pública Estatal (APE)	Porcentaje de Unidades de Género creadas en las instancias de la APE	EFICACIA	TRIMESTRAL	80.00	83.33
	Capacitación del funcionariado público con perspectiva de género	Porcentaje de funcionariado público capacitado con perspectiva de género	EFICACIA	TRIMESTRAL	64.76	68.35
	Eventos a favor de la igualdad de género y la prevención de la violencia contra las mujeres.	Porcentaje de eventos a favor de la igualdad de género y prevención de la violencia contra de las mujeres.	EFICACIA	TRIMESTRAL	60.00	88.00
	Eventos de Sensibilización en las escuelas de la cultura de igualdad de género y prevención de la violencia.	Porcentaje de eventos de sensibilización de la igualdad de género y prevención de la violencia en las escuelas	EFICACIA	TRIMESTRAL	46.67	546.38
	Atención Psicológica a mujeres víctimas de violencia.	Porcentaje de atenciones psicológicas a mujeres víctimas de violencia.	EFICACIA	TRIMESTRAL	95.00	99.48
	Atención jurídica a mujeres víctimas de violencia.	Porcentaje de atenciones jurídicas a mujeres víctimas de violencia	EFICACIA	TRIMESTRAL	95.00	99.38
	Realización de eventos para el impulso del empoderamiento de las mujeres	Porcentaje de eventos realizados para impulsar el empoderamiento de las mujeres.	EFICACIA	TRIMESTRAL	46.67	46.67
	Vinculación de mujeres a programas sociales de apoyo para su empoderamiento	Porcentaje de mujeres vinculadas a programas de apoyo social para su empoderamiento.	EFICACIA	TRIMESTRAL	58.58	93.14

	Meta	Devengado	% Avance
Autorizado	$43,346,543.00	$35,015,715.01	81%
Modificado	$ 41,471,065.51	$35,015,715.01	84%

INSTITUTO PARA EL FOMENTO DE LAS ARTESANÍAS DE TABASCO

El Instituto paraa el Fomento de las Artesanías de Tabasco actualmente cuenta con 1 Programa presupuestario con la modalidad siguiente:

- F: Promoción y fomento.

El Presupuesto total devengado por parte del Ente Público al cierre del tercer trimestre es: $16,493,873.14

De acuerdo con las Matrices de Indicadores para Resultados de los Programas presupuestarios propuestos para el ejercicio fiscal 2022, el Ente Público cuenta con 6 indicadores de desempeño al cierre del tercer trimestre, de los cuales, 5 se encuentran en un nivel de logro igual o por encima de la meta programada.

El cuadro contiene los indicadores de desempeño de los Pps con MIR en el ejercicio fiscal 2022

Pp	Indicadores
F011	6
Total	6

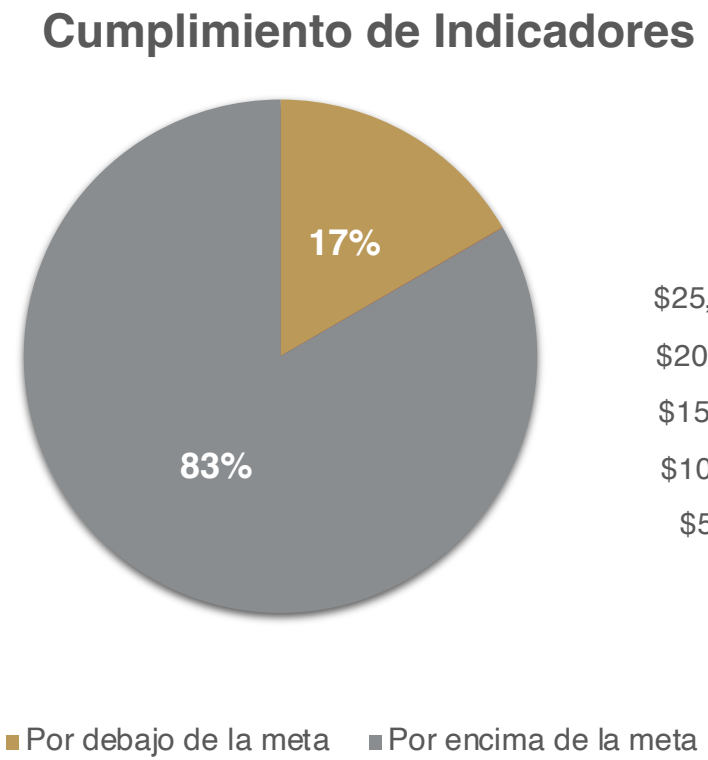

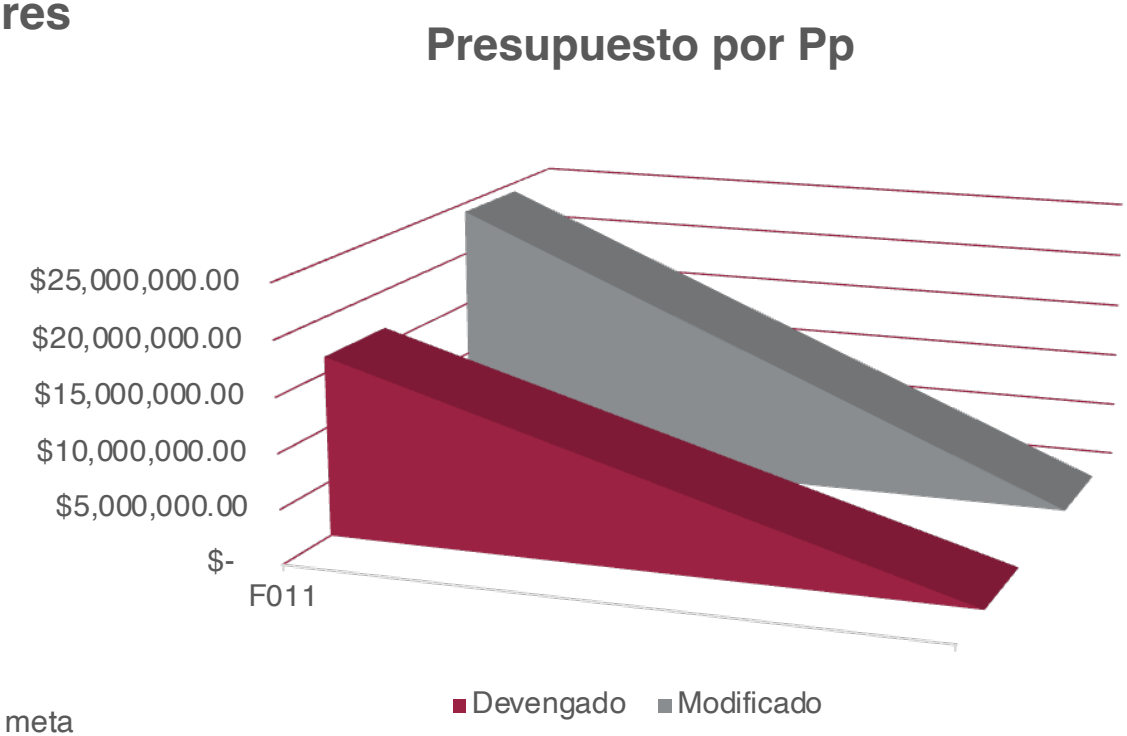

PROGRAMA PRESUPUESTARIO	F011 - FORMACION, DIFUSION Y COMERCIALIZACION ARTESANAL - 2022
ENTE PUBLICO	1128 - INSTITUTO PARA EL FOMENTO DE LAS ARTESANÍAS DE TABASCO
CLASIFICACION ADMINISTRATIVA	DESCENTRALIZADO

PLAN ESTATAL DE DESARROLLO

OBJETIVO 1	2.6.3.1 - PROMOVER EL VALOR DE LOS BIENES CULTURALES TANGIBLES E INTANGIBLES, LA DIVERSIDAD CULTURAL Y LA CONSERVACIÓN DE SUS INMUEBLES.

PROGRAMA INSTITUCIONAL DEL INSTITUTO PARA EL FOMENTO DE LAS ARTESANÍAS DE TABASCO

OBJETIVO 1	2.26.8.1 - FOMENTAR, DIFUNDIR Y PROMOVER LAS ARTESANÍAS TABASQUEÑAS QUE MUESTREN SU PROCESO PRODUCTIVO, A TRAVÉS DE LA VINCULACIÓN ENTRE INSTITUCIONES PÚBLICAS Y PRIVADAS,
OBJETIVO 2	2.26.8.2 - DOCUMENTAR A TRAVÉS DE LA INVESTIGACIÓN DE CADA TÉCNICA Y PROCESO PRODUCTIVO ARTESANAL, EL RESCATE Y LA PRESERVACIÓN DE LAS RAMAS ARTESANALES DEL ESTADO, YA QUE EXISTE RAMAS EN VÍAS DE DESAPARECER.
OBJETIVO 3	2.26.8.3 - ACCESO A MERCADOS CON ESTRATEGIAS DE COMERCIALIZACIÓN ESPECIALIZADAS PARA EL SECTOR ARTESANAL.
OBJETIVO 4	2.26.8.4 - PROGRAMAR CAPACITACIONES Y ASESORÍAS A LOS ARTESANOS PARA LA MEJORA, CREACIÓN Y DIVERSIFICACIÓN DE SUS PRODUCTOS, ENTRE OTROS.
OBJETIVO 5	2.26.8.5 - PROMOVER LA PARTICIPACIÓN DE LOS JÓVENES PARA PRESERVAR LAS RAMAS ARTESANALES, ASÍ COMO LOS OFICIOS CON VALOR CULTURAL.
OBJETIVO 6	2.26.8.6 - MEJORAR LOS ESTÁNDARES DE PRODUCCIÓN DE ARTESANÍAS, PARA FACILITAR EL ACCESO A NUEVOS Y MÁS ESPECIALIZADOS SEGMENTOS DE CONSUMO.
OBJETIVO 7	2.26.8.7 - APOYAR LA ORGANIZACIÓN PRODUCTIVA Y COMERCIAL DEL SECTOR PARA SU ACCESO LOCAL, REGIONAL, NACIONAL E INTERNACIONAL Y PRESERVÁNDOLA CON EL FIN DE PARTICIPAR EN LA REALIZACIÓN DE PROYECTOS CULTURALES Y PRODUCTIVOS PARA SU FINANCIAMIENTO.
OBJETIVO 8	2.26.8.8 - CONSOLIDACIÓN DE LA LEY DE FOMENTO, DESARROLLO Y PROTECCIÓN ARTESANAL DEL ESTADO DE TABASCO.

OBJETIVOS DE DESARROLLO SOSTENIBLE
5 - Lograr la igualdad de género y empoderar a todas las mujeres y las niñas
8 - Promover el crecimiento económico sostenido, inclusivo y sostenible, el empleo pleno y productivo y el trabajo decente para todos

Nivel	Resumen Narrativo	Indicador	Dimensión	Frecuencia	3er. Trimestre	
					Meta	Avance
FIN	Contribuir a fomentar la actividad artesanal mediante la organización productiva y comercial del sector artesanal y participación en eventos.	Tasa de variación de ventas de productos artesanales.	EFICACIA	ANUAL	33.33	En proceso
PROPOSITO	La población del sector artesanal tiene diversificado sus productos a través de sus prototipos y diseños.	Porcentaje de artesanos que diversifican su producción por medio de prototipos y diseños.	EFICACIA	ANUAL	8.33	En proceso
COMPONENTE	Capacitación y Promoción de Fomento Artesanal realizados	Porcentaje de cursos de capacitaciones y talleres impartidos a la población artesanal.	EFICACIA	SEMESTRAL	75.00	63.16
		Porcentaje de avance financiero del ejercicio presupuestal del gasto público para el sector artesanal	EFICIENCIA	SEMESTRAL	50.00	65.32
ACTIVIDAD	Cursos de capacitación a la comunidad artesanal	Porcentaje de asistencia de artesanos en cursos de capacitación y talleres	EFICACIA	TRIMESTRAL	60.00	72.58
		Porcentaje de avance financiero del ejercicio presupuestal del gasto público para el sector artesanal	EFICIENCIA	TRIMESTRAL	75.00	122.74
	Promoción de fomento artesanal	Porcentaje de eventos realizados	EFICACIA	TRIMESTRAL	69.63	190.19
		Porcentaje de avance financiero del ejercicio presupuestal del gasto público para el sector artesanal	EFICIENCIA	TRIMESTRAL	75.00	122.74

	Meta	Devengado	% Avance
Autorizado	$26,201,514.00	$16,493,873.14	63%
Modificado	$ 24,130,502.25	$16,493,873.14	68%

INSTITUTO TABASQUEÑO DE LA INFRAESTRUCTURA FÍSICA EDUCATIVA

El Instituto Tabasqueño de la Infraestructura Física Educativa actualmente cuenta con 1 Programa presupuestario con la modalidad siguiente:

- G: Regulación y Supervisión.

El Presupuesto total devengado por parte del Ente Público al cierre del tercer trimestre es: $17,459,199.73

De acuerdo con las Matrices de Indicadores para Resultados de los Programas presupuestarios propuestos para el ejercicio fiscal 2022, el Ente Público cuenta con 5 indicadores de desempeño al cierre del tercer trimestre, de los cuales, 1 se encuentra en un nivel de logro igual o por encima de la meta programada.

El cuadro contiene los indicadores de desempeño de los Pps con MIR en el ejercicio fiscal 2022

Pp	Indicadores
G002	5
Total	5

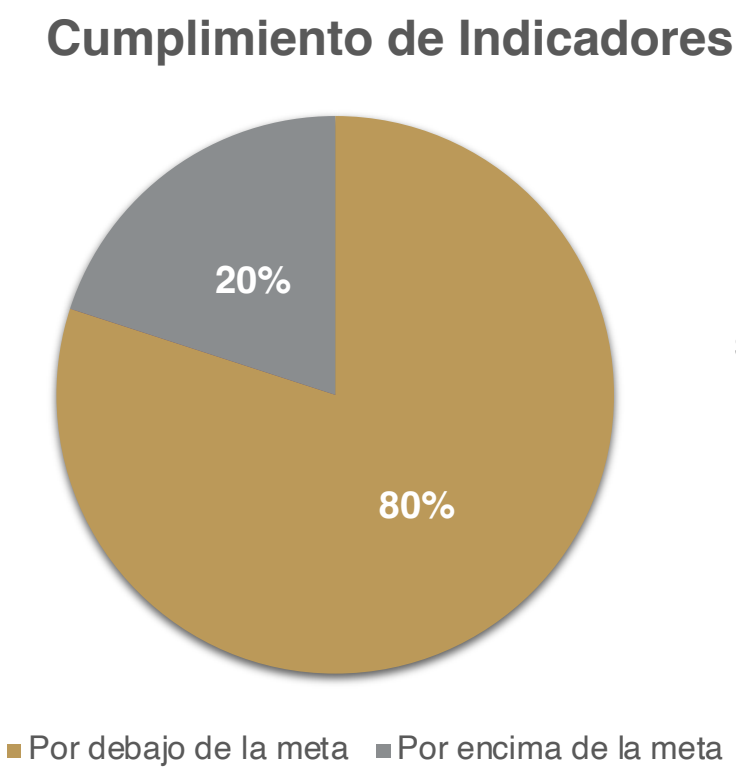

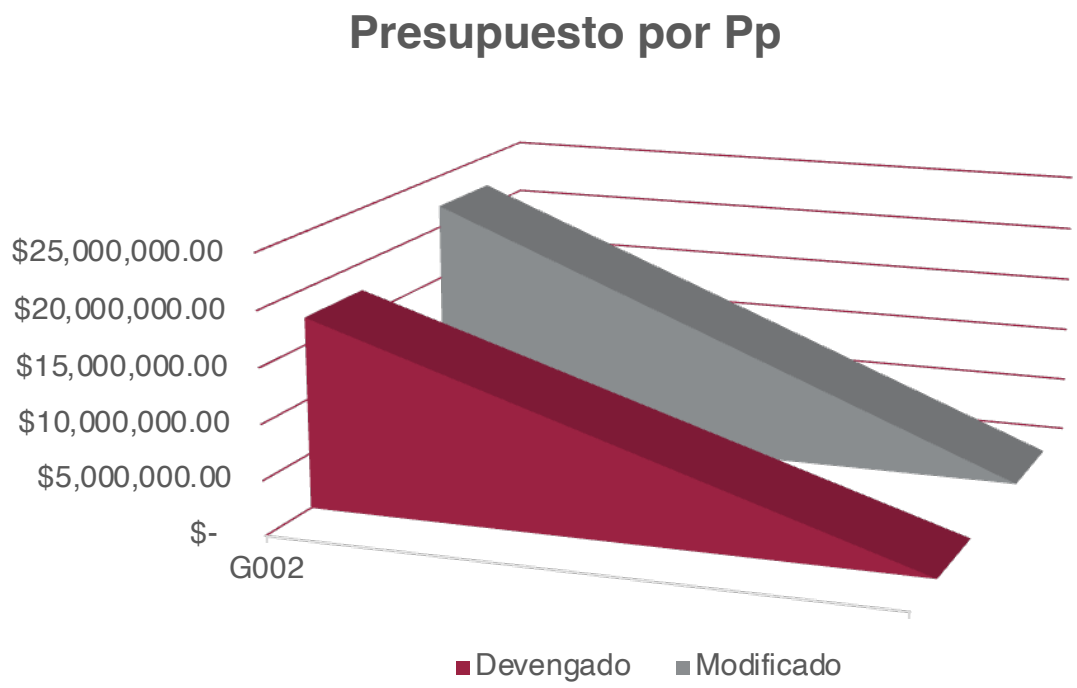

PROGRAMA PRESUPUESTARIO	G002 - SUPERVISION, MONITOREO Y CONTROL DE OBRAS DE INFRAESTRUCTURA PARA LA EDUCACION - 2022
ENTE PUBLICO	1132 - INSTITUTO TABASQUEÑO DE LA INFRAESTRUCTURA FÍSICA EDUCATIVA
CLASIFICACION ADMINISTRATIVA	DESCENTRALIZADO

PLAN ESTATAL DE DESARROLLO

OBJETIVO 1	6.3.3.6 - INCREMENTAR LOS SERVICIOS DE CONSTRUCCIÓN, REHABILITACIÓN Y EQUIPAMIENTO DE LOS PLANTELES EN SUS TRES NIVELES EDUCATIVOS: BÁSICO, MEDIO SUPERIOR Y SUPERIOR.

PROGRAMA SECTORIAL ORDENAMIENTO TERRITORIAL Y OBRAS PÚBLICAS

OBJETIVO 1	6.12.8.6 - OTORGAR LOS SERVICIOS DE INFRAESTRUCTURA EDUCATIVA EN LOS NIVELES: BÁSICO, MEDIO SUPERIOR Y SUPERIOR QUE PERMITAN UN DESARROLLO INTEGRAL DEL ESTADO, CON EQUIDAD E IGUALDAD DE OPORTUNIDADES.

PROGRAMA INSTITUCIONAL DEL INSTITUTO TABASQUEÑO DE INFRAESTRUCTURA FÍSICA EDUCATIVA

OBJETIVO 1	6.29.8.1 - AMPLIAR LAS ACCIONES DE CONSTRUCCIÓN, REHABILITACIÓN Y EQUIPAMIENTO DE LOS PLANTELES EN SUS TRES NIVELES: BÁSICO, MEDIO SUPERIOR Y SUPERIOR QUE GARANTICEN LA DISPONIBILIDAD DE ESPACIOS PARA LOGRAR UN DESARROLLO INTEGRAL PARA LA POBLACIÓN EDUCATIVA DE TABASCO.

OBJETIVOS DE DESARROLLO SOSTENIBLE
4 - Garantizar una educación inclusiva y equitativa de calidad y promover oportunidades de aprendizaje permanente para todos
9 - Construir infraestructuras resilientes, promover la industrialización inclusiva y sostenible y fomentar la innovación

Nivel	Resumen Narrativo	Indicador	Dimensión	Frecuencia	3er. Trimestre	
					Meta	Avance
FIN	Contribuir a ampliar los servicios de construcción, rehabilitación y equipamiento de los planteles en sus tres niveles: básico, medio superior y superior que permitan un desarrollo integral para la población educativa de tabasco mediante infraestructura funcional y adecuada para el buen desempeño de las actividades educativas	Tasa de variación de infraestructura mejorada	EFICACIA	ANUAL	20.00	En proceso
PROPOSITO	Los espacios educativos del Estado de Tabasco cuentan con la supervisión, monitoreo y control de las obras de infraestructuras	Porcentaje de Espacios Educativos Supervisados	EFICACIA	ANUAL	100.00	En proceso
COMPONENTE	Infraestructura educativa de nivel básico mejorada	Porcentaje de infraestructura terminada	EFICACIA	SEMESTRAL	50.00	En proceso
ACTIVIDAD	Mantenimiento a Infraestructura de planteles educativos	Porcentaje de Avance financiero	EFICIENCIA	TRIMESTRAL	75.00	54.61
	Mantenimiento a Infraestructura de planteles educativos	Porcentaje de mantenimiento a infraestructura	EFICACIA	TRIMESTRAL	75.00	3.42
	Rehabilitación de Infraestructura Educativa Nivel Básico de aulas	Porcentaje de áreas rehabilitadas	EFICACIA	TRIMESTRAL	75.00	25.64
	Rehabilitación de Infraestructura Educativa Nivel Básico de aulas	Porcentaje de Avance Financiero	EFICIENCIA	TRIMESTRAL	75.00	82.11

	Meta	Devengado	% Avance
Autorizado	$23,748,589.00	$17,459,199.73	74%
Modificado	$ 22,058,131.28	$17,459,199.73	79%

INSTITUTO TECNOLÓGICO SUPERIOR DE CENTLA

El Instituto Tecnológico Superior de Centla actualmente cuenta con 1 Programa presupuestario con la modalidad siguiente:

- E: Prestación de Servicios Públicos.

El Presupuesto total devengado por parte del Ente Público al cierre del tercer trimestre es: $47,816,618.00

De acuerdo con las Matrices de Indicadores para Resultados de los Programas presupuestarios propuestos para el ejercicio fiscal 2022, el Ente Público cuenta con 17 indicadores de desempeño al cierre del tercer trimestre, de los cuales, 17 se encuentran en un nivel de logro igual o por encima de la meta programada.

El cuadro contiene los indicadores de desempeño de los Pps con MIR en el ejercicio fiscal 2022

Pp	Indicadores
E066	17
Total	17

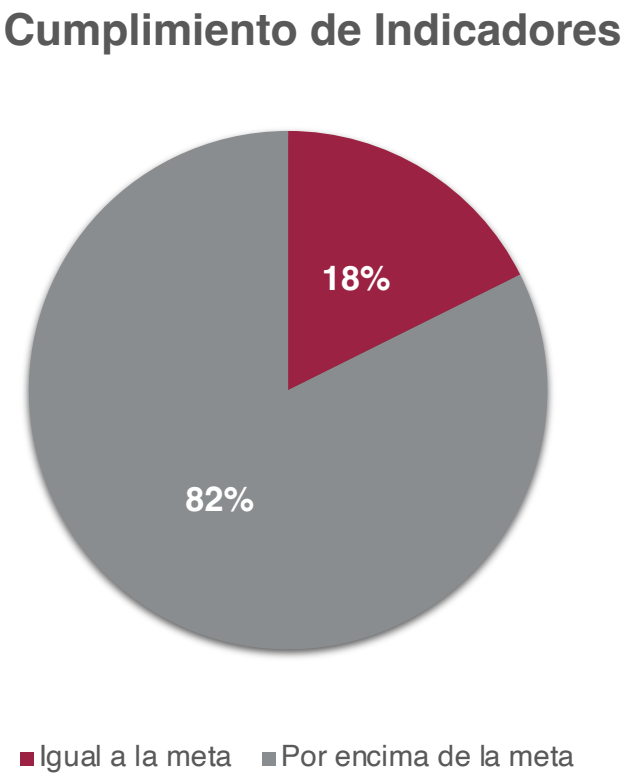

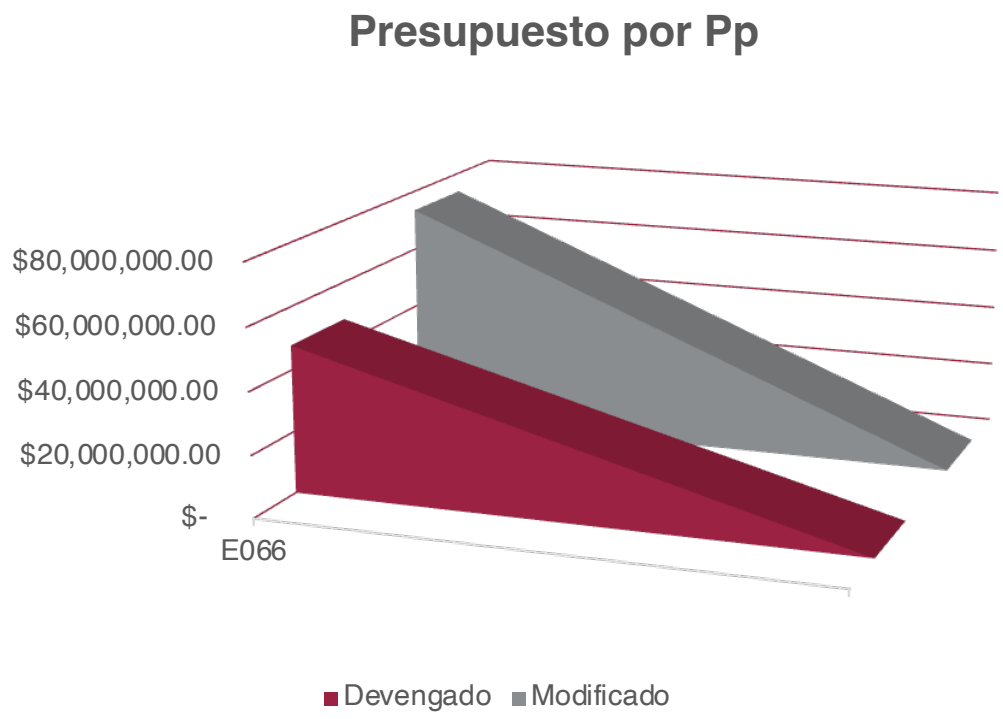

PROGRAMA PRESUPUESTARIO	E066 - EDUCACION SUPERIOR TECNOLOGICA - 2022
ENTE PUBLICO	1109 - INSTITUTO TECNOLÓGICO SUPERIOR DE CENTLA
CLASIFICACION ADMINISTRATIVA	DESCENTRALIZADO

PLAN ESTATAL DE DESARROLLO

OBJETIVO 1	2.4.3.1 - REFRENDAR A LA POBLACIÓN EL DERECHO PLENO A UNA EDUCACIÓN DE CALIDAD, EN CONDICIONES DE INCLUSIÓN, EQUIDAD E IGUALDAD SUSTANTIVA, QUE PERMITA EXPANDIR SUS CONOCIMIENTOS, HABILIDADES Y ACTITUDES, FAVORECIENDO EL DESARROLLO SOSTENIBLE DE LA ENTIDAD.
OBJETIVO 2	2.4.3.2 - LOGRAR QUE LOS TABASQUEÑOS APLIQUEN CONOCIMIENTO CIENTÍFICO Y TECNOLÓGICO PARA SATISFACER SUS NECESIDADES DE DESARROLLO, A TRAVÉS DE ACCIONES DE FOMENTO, SENSIBILIZACIÓN, FORMACIÓN, VINCULACIÓN Y APOYO FINANCIERO; EN UN MARCO DE ÉTICA, RESPONSABILIDAD, EFICIENCIA Y CALIDAD.
OBJETIVO 3	4.3.3.14 - REDUCIR, A TRAVÉS DE LOS CENTROS INTEGRADORES DE BIENESTAR, LAS BRECHAS DE DESIGUALDAD ENTRE LAS ZONAS URBANAS Y RURALES, APLICANDO POLÍTICAS PÚBLICAS Y PROGRAMAS DE DESARROLLO QUE DISMINUYAN TIEMPOS Y GASTOS EN EL ACCESO DE LAS FAMILIAS A LAS OBRAS Y SERVICIOS PÚBLICOS; ASÍ COMO EN LOS COSTOS DE PRODUCTORES, EMPRESARIOS Y COMERCIANTES, PARA CONSERVAR O CREAR NUEVAS FUENTES DE EMPLEO Y QUE PROPICIEN EL ARRAIGO DE LOS HABITANTES EN SUS COMUNIDADES.
OBJETIVO 4	4.3.3.8 - ESTABLECER LA INTEGRACIÓN, INCLUSIÓN Y CONVIVENCIA DE PERSONAS CON DISCAPACIDAD EN SITUACIÓN DE VULNERABILIDAD, FAVORECIENDO EL DESARROLLO DE SUS HABILIDADES Y SU PARTICIPACIÓN ACTIVA EN LA COMUNIDAD.

PROGRAMA SECTORIAL EDUCACIÓN, CIENCIA, TECNOLOGÍA, JUVENTUD Y DEPORTE

OBJETIVO 1	2.4.8.1 - IMPULSAR EN LOS CENTROS EDUCATIVOS PROCESOS INTEGRALES DE MEJORA ACADÉMICA, PARA EL DESARROLLO DE COMPETENCIAS EN LOS EDUCANDOS QUE LES PERMITA EN SU TRAYECTO ESCOLAR, LA CONSTRUCCIÓN DE SU PROYECTO DE VIDA PARA SU INCLUSIÓN AL MEDIO SOCIAL Y PRODUCTIVO.
OBJETIVO 2	2.4.8.2 - PROPICIAR QUE LA ATENCIÓN A LA DEMANDA EDUCATIVA SE OFREZCA EN CONDICIONES DE INCLUSIÓN, EQUIDAD E IGUALDAD SUSTANTIVA, CONSOLIDANDO GRADUALMENTE LA OPERATIVIDAD DE LOS CENTROS ESCOLARES EN CADA TIPO Y NIVEL EDUCATIVO, QUE FAVOREZCA EL ACCESO Y PERMANENCIA DE LOS EDUCANDOS EN EL PLANTEL.
OBJETIVO 3	2.4.8.3 - IMPULSAR EL DESARROLLO DE UN SISTEMA DE GESTIÓN INSTITUCIONAL Y ESCOLAR EFICIENTE, QUE FAVOREZCA LA CONSOLIDACIÓN DE LOS SERVICIOS EN ATENCIÓN A LAS DEMANDAS DE LA SOCIEDAD.
OBJETIVO 4	2.4.8.5 - LOGRAR QUE LA CIENCIA, LA TECNOLOGÍA Y LA INNOVACIÓN, CONTRIBUYAN AL DESARROLLO SOSTENIBLE DE TABASCO, MEDIANTE LA IMPLEMENTACIÓN DE ACCIONES DE ARTICULACIÓN Y FOMENTO, QUE FAVOREZCAN EL CRECIMIENTO ECONÓMICO, LA INCLUSIÓN SOCIAL Y LA PROTECCIÓN DEL MEDIO AMBIENTE.

PROGRAMA ESPECIAL TRANSVERSAL POBLACIÓN INDÍGENAS, BIENESTAR RURAL, CENTROS INTEGRADORES Y GRUPOS VULNERABLES

OBJETIVO 1	4.13.8.11 - PROMOVER LA INCLUSIÓN SOCIAL Y ECONÓMICA DE PERSONAS CON DISCAPACIDAD, MEDIANTE ACCIONES DIAGNÓSTICAS, TERAPÉUTICAS Y FORMATIVAS, QUE FAVOREZCAN LA PARTICIPACIÓN Y CULTURA DE RESPETO A MUJERES Y HOMBRES QUIENES DESEAN DESPLEGAR SUS MÚLTIPLES TALENTOS, EN BENEFICIO PROPIO Y DE LA COMUNIDAD.
OBJETIVO 2	4.13.8.19 - MEJORAR LA CALIDAD DE VIDA DE LA POBLACIÓN EN SITUACIÓN DE POBREZA Y MARGINACIÓN, Y ESTABLECER LAS CONDICIONES PARA QUE, A TRAVÉS DE LOS CENTROS INTEGRADORES DE BIENESTAR, SE MULTIPLIQUEN SUS OPORTUNIDADES DE LOGRO INDIVIDUAL Y COLECTIVO, CON LA PARTICIPACIÓN DE GOBIERNO, COMUNIDAD ORGANIZADA, EMPRESAS SOCIALMENTE RESPONSABLES Y AGENCIAS DE DESARROLLO.

PROGRAMA INSTITUCIONAL DEL INSTITUTO TECNOLÓGICO SUPERIOR DE CENTLA 2019-2024

OBJETIVO 1	2.37.8.1 - FORTALECER LA CALIDAD DE LA OFERTA EDUCATIVA.
OBJETIVO 2	2.37.8.2 - AMPLIAR LA COBERTURA CON UN ENFOQUE DE EQUIDAD Y JUSTICIA SOCIAL.
OBJETIVO 3	2.37.8.3 - IMPULSAR LA FORMACIÓN INTEGRAL DE LOS ESTUDIANTES A FIN DE CONTRIBUIR AL DESARROLLO DE TODAS SUS POTENCIALIDADES.

OBJETIVO 4	2.37.8.4 - ROBUSTECER LA INVESTIGACIÓN CIENTÍFICA, EL DESARROLLO TECNOLÓGICO Y LA INNOVACIÓN A FIN DE CONTRIBUIR AL DESARROLLO DEL PAÍS Y A MEJORAR EL BIENESTAR DE LA SOCIEDAD.
OBJETIVO 5	2.37.8.5 - FORTALECER LA VINCULACIÓN CON LOS SECTORES PÚBLICO, SOCIAL Y PRIVADO, ASÍ COMO LA CULTURA DEL EMPRENDIMIENTO A FIN DE APOYAR EL DESARROLLO DE LAS REGIONES DEL PAÍS Y ACERCAR A LOS ESTUDIANTES Y EGRESADOS DEL MERCADO LABORAL.
OBJETIVO 6	2.37.8.6 - MEJORAR LA GESTIÓN INSTITUCIONAL CON AUSTERIDAD, EFICIENCIA, TRANSPARENCIA Y RENDICIÓN DE CUENTAS A FIN DE OPTIMIZAR EL USO DE LOS RECURSOS Y DAR MEJOR RESPUESTA A LAS DEMANDAS DE LA SOCIEDAD.
OBJETIVO 7	2.37.8.7 - FORTALECER EL COMPROMISO SOCIAL DE LOS INSTITUTOS DE EDUCACIÓN SUPERIOR TECNOLÓGICA PARA QUE ANTE LA EMERGENCIA SANITARIA QUE ENFRENTA LA POBLACIÓN, SIGA LAS MEDIDAS DETERMINADAS POR LAS AUTORIDADES PARA EVITAR SU PROPAGACIÓN.

OBJETIVOS DE DESARROLLO SOSTENIBLE

19 - No aplica

Nivel	Resumen Narrativo	Indicador	Dimensión	Frecuencia	3er. Trimestre	
					Meta	Avance
FIN	Garantizar la atención a la demanda, a través de una oferta de servicios de educación con modelos diversificados, que facilite a la población en edad escolar, el acceso y permanencia en el sistema educativo estatal hasta la conclusión de cada nivel escolar	porcentaje de egresados que concluyen su estudio de nivel superior	EFICACIA	ANUAL	64.81	En proceso
PROPOSITO	Los estudiantes del ITSCe, cumplen en tiempo y forma con su trayectoria escolar	Porcentaje de población escolar que concluye sus estudios en 9 semestres	EFICACIA	ANUAL	37.50	En proceso
COMPONENTE	Sistema de seguimiento en atención a la trayectoria escolar aplicad	Porcentaje de alumnos atendidos por el itsce	EFICACIA	SEMESTRAL	55.00	57.72
		Porcentaje de estudiantes que causan baja	CALIDAD	SEMESTRAL	5.53	9.27
		Porcentaje de estudiantes Certificados	EFICIENCIA	SEMESTRAL	33.33	70.00
	Plan de fortalecimiento integral implementado	Porcentaje de estudiantes inscritos en programas educativos acreditados	CALIDAD	SEMESTRAL	34.01	81.41
		porcentaje de número de convenios de vinculación con los sectores públicos, social y privado implementados del Instituto Tecnológico Superior de Centla	EFICIENCIA	SEMESTRAL	49.15	116.95
		Porcentaje de egresados titulados	EFICACIA	SEMESTRAL	6.31	23.01
ACTIVIDAD	Seguimiento oportuno a los estudiantes	porcentaje de aspirantes beneficiados con apoyo de Inscripción en Programa educativo de menor demanda	EFICIENCIA	TRIMESTRAL	1.33	1.34
		Porcentaje de estudiantes atendidos en el Programa Institucional de Tutorías	EFICACIA	TRIMESTRAL	90.60	78.11
		Porcentajes de estudiantes atendidos y regularizados en Ciencias básicas	EFICACIA	TRIMESTRAL	45.75	46.81
	Actualización Constante	Porcentaje de personal Directivo y No docente capacitado y habilitado	EFICACIA	TRIMESTRAL	21.28	36.52
		Porcentaje de profesores con posgrado favoreciendo la Educación de Calidad.	EFICACIA	TRIMESTRAL	54.84	74.35
		Porcentaje de Sistemas de Procesos de Calidad (SGI) acreditados	EFICIENCIA	TRIMESTRAL	60.00	60.00
	Difusión de convocatorias de proyectos de investigación	porcentaje de convocatorias atendidas por el personal docente	EFICIENCIA	TRIMESTRAL	37.50	75.00
		Porcentaje de estudiantes que participan en proyectos de investigación científica, desarrollo tecnológico e innovación.	EFICIENCIA	TRIMESTRAL	0.68	0.74
		Porcentaje de estudiantes que participan en el modelo talento emprendedor	EFICACIA	TRIMESTRAL	23.21	79.70
	Formación integral de los estudiantes del ITSCe	Porcentaje eventos culturales y deportivos en los que participan los estudiantes del Itsce	EFICACIA	TRIMESTRAL	75.00	75.00

Nivel	Resumen Narrativo	Indicador	Dimensión	Frecuencia	3er. Trimestre	
					Meta	Avance
		Porcentaje de estudiantes que acreditan el idioma ingles	EFICIENCIA	TRIMESTRAL	30.93	37.84
		Porcentaje de estudiantes que participan en actividades culturales cívicas y deportivas del ITSCe	EFICIENCIA	TRIMESTRAL	19.98	20.12

	Meta	Devengado	% Avance
Autorizado	$72,350,740.00	$47,816,618.00	66%
Modificado	$ 73,464,142.00	$47,816,618.00	65%

INSTITUTO TECNOLÓGICO SUPERIOR DE COMALCALCO

El Instituto Tecnológico Superior de Comalcalco actualmente cuenta con 1 Programa presupuestario con la modalidad siguiente:

- E: Prestación de Servicios Públicos.

El Presupuesto total devengado por parte del Ente Público al cierre del tercer trimestre es: $73,893,276.00

De acuerdo con las Matrices de Indicadores para Resultados de los Programas presupuestarios propuestos para el ejercicio fiscal 2022, el Ente Público cuenta con 11 indicadores de desempeño al cierre del tercer trimestre, de los cuales, 10 se encuentran en un nivel de logro igual o por encima de la meta programada.

El cuadro contiene los indicadores de desempeño de los Pps con MIR en el ejercicio fiscal 2022

Pp	Indicadores
E066	11
Total	11

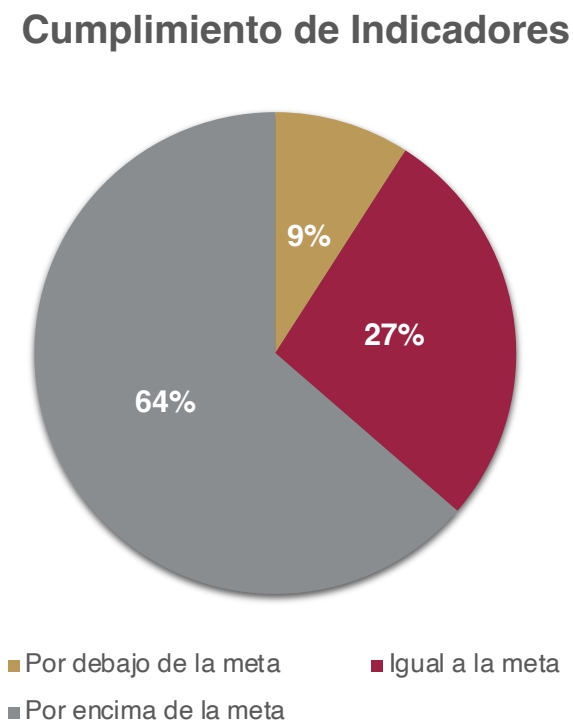

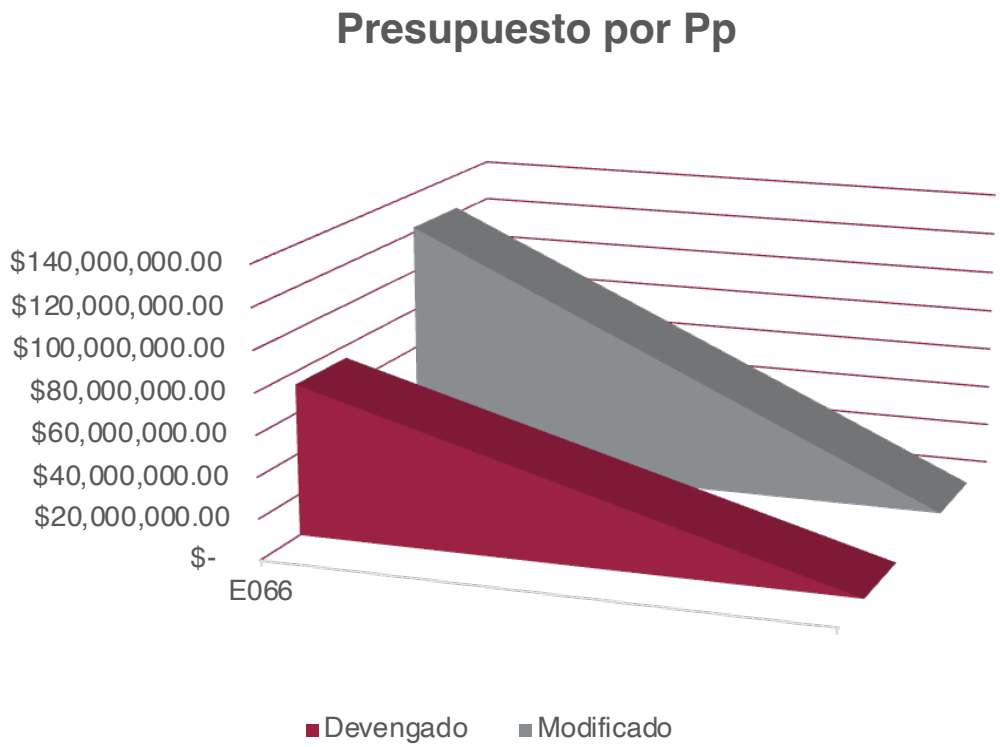

PROGRAMA PRESUPUESTARIO	E066 - EDUCACION SUPERIOR TECNOLOGICA - 2022
ENTE PUBLICO	1110 - INSTITUTO TECNOLÓGICO SUPERIOR DE COMALCALCO
CLASIFICACION ADMINISTRATIVA	DESCENTRALIZADO

PLAN ESTATAL DE DESARROLLO

OBJETIVO 1	2.4.3.1 - REFRENDAR A LA POBLACIÓN EL DERECHO PLENO A UNA EDUCACIÓN DE CALIDAD, EN CONDICIONES DE INCLUSIÓN, EQUIDAD E IGUALDAD SUSTANTIVA, QUE PERMITA EXPANDIR SUS CONOCIMIENTOS, HABILIDADES Y ACTITUDES, FAVORECIENDO EL DESARROLLO SOSTENIBLE DE LA ENTIDAD.
OBJETIVO 2	2.4.3.2 - LOGRAR QUE LOS TABASQUEÑOS APLIQUEN CONOCIMIENTO CIENTÍFICO Y TECNOLÓGICO PARA SATISFACER SUS NECESIDADES DE DESARROLLO, A TRAVÉS DE ACCIONES DE FOMENTO, SENSIBILIZACIÓN, FORMACIÓN, VINCULACIÓN Y APOYO FINANCIERO; EN UN MARCO DE ÉTICA, RESPONSABILIDAD, EFICIENCIA Y CALIDAD.
OBJETIVO 3	2.4.3.3 - COORDINAR LAS POLÍTICAS PÚBLICAS PARA EL APOYO Y DESARROLLO DE LAS Y LOS JÓVENES, ASÍ COMO LA CULTURA FÍSICA Y EL DEPORTE, MEDIANTE LA ARTICULACIÓN INTEGRAL E INCLUYENTE CON LAS INSTITUCIONES PÚBLICAS Y PRIVADAS EN TODO EL ESTADO.

PROGRAMA SECTORIAL EDUCACIÓN, CIENCIA, TECNOLOGÍA, JUVENTUD Y DEPORTE

OBJETIVO 1	2.4.8.1 - IMPULSAR EN LOS CENTROS EDUCATIVOS PROCESOS INTEGRALES DE MEJORA ACADÉMICA, PARA EL DESARROLLO DE COMPETENCIAS EN LOS EDUCANDOS QUE LES PERMITA EN SU TRAYECTO ESCOLAR, LA CONSTRUCCIÓN DE SU PROYECTO DE VIDA PARA SU INCLUSIÓN AL MEDIO SOCIAL Y PRODUCTIVO.
OBJETIVO 2	2.4.8.2 - PROPICIAR QUE LA ATENCIÓN A LA DEMANDA EDUCATIVA SE OFREZCA EN CONDICIONES DE INCLUSIÓN, EQUIDAD E IGUALDAD SUSTANTIVA, CONSOLIDANDO GRADUALMENTE LA OPERATIVIDAD DE LOS CENTROS ESCOLARES EN CADA TIPO Y NIVEL EDUCATIVO, QUE FAVOREZCA EL ACCESO Y PERMANENCIA DE LOS EDUCANDOS EN EL PLANTEL.
OBJETIVO 3	2.4.8.3 - IMPULSAR EL DESARROLLO DE UN SISTEMA DE GESTIÓN INSTITUCIONAL Y ESCOLAR EFICIENTE, QUE FAVOREZCA LA CONSOLIDACIÓN DE LOS SERVICIOS EN ATENCIÓN A LAS DEMANDAS DE LA SOCIEDAD.
OBJETIVO 4	2.4.8.5 - LOGRAR QUE LA CIENCIA, LA TECNOLOGÍA Y LA INNOVACIÓN, CONTRIBUYAN AL DESARROLLO SOSTENIBLE DE TABASCO, MEDIANTE LA IMPLEMENTACIÓN DE ACCIONES DE ARTICULACIÓN Y FOMENTO, QUE FAVOREZCAN EL CRECIMIENTO ECONÓMICO, LA INCLUSIÓN SOCIAL Y LA PROTECCIÓN DEL MEDIO AMBIENTE.
OBJETIVO 5	2.4.8.6 - PROMOVER LA PARTICIPACIÓN DE LOS ACTORES DEL SISTEMA CIENTÍFICO, TECNOLÓGICO Y DE INNOVACIÓN EN LA CONSTRUCCIÓN DE UNA SOCIEDAD DEL CONOCIMIENTO, PARA LA TOMA DE DECISIONES Y SOLUCIÓN DE PROBLEMAS DEL ESTADO.
OBJETIVO 6	2.4.8.7 - EFICIENTAR LAS POLÍTICAS PÚBLICAS PARA INCREMENTAR LA PRÁCTICA Y ELEVAR EL NIVEL COMPETITIVO DEL DEPORTE Y DE LA CULTURA FÍSICA EN LA POBLACIÓN TABASQUEÑA, EN FORMA INTEGRAL E INCLUYENTE EN TODO EL ESTADO.
OBJETIVO 7	2.4.8.8 - ESTABLECER LAS POLÍTICAS PÚBLICAS PARA CONTRIBUIR A LA INCLUSIÓN SOCIAL PLENA, AL PROCESO DE DESARROLLO ECONÓMICO, EDUCATIVO Y CULTURAL DE LAS JUVENTUDES TABASQUEÑAS, EN VIRTUD DE GARANTIZAR EL GOCE Y DISFRUTE DE SUS DERECHOS HUMANOS.

PROGRAMA INSTITUCIONAL DEL INSTITUTO TECNOLÓGICO SUPERIOR DE COMALCALCO 2019-2024

OBJETIVO 1	2.38.8.1 - FORTALECER LA CALIDAD DE LA OFERTA EDUCATIVA.
OBJETIVO 2	2.38.8.2 - AMPLIAR LA COBERTURA CON UN ENFOQUE DE PERTINENCIA, EQUIDAD E INCLUSIÓN A FIN DE SATISFACER LA DEMANDA EN EDUCACIÓN SUPERIOR.
OBJETIVO 3	2.38.8.3 - IMPULSAR LA FORMACIÓN INTEGRAL DE LOS ESTUDIANTES A FIN CONTRIBUIR AL DESARROLLO DE TODAS SUS POTENCIALIDADES.
OBJETIVO 4	2.38.8.4 - ROBUSTECER LA INVESTIGACIÓN CIENTÍFICA, EL DESARROLLO TECNOLÓGICO Y LA INNOVACIÓN A FIN DE CONTRIBUIR AL DESARROLLO DEL PAÍS Y A MEJORAR EL BIENESTAR DE LA SOCIEDAD.
OBJETIVO 5	2.38.8.5 - FORTALECER LA VINCULACIÓN CON LOS SECTORES PÚBLICO, SOCIAL Y PRIVADO, ASÍ COMO LA CULTURA DEL EMPRENDIMIENTO A FIN DE APOYAR EL DESARROLLO DE LAS REGIONES DEL PAÍS Y ACERCAR A LOS ESTUDIANTES Y EGRESADOS AL MERCADO LABORAL.
OBJETIVO 6	2.38.8.6 - MEJORAR LA GESTIÓN INSTITUCIONAL CON AUSTERIDAD, EFICIENCIA, TRANSPARENCIA Y RENDICIÓN DE CUENTAS A FIN DE OPTIMIZAR EL USO DE LOS RECURSOS Y DAR MEJOR RESPUESTA A LAS DEMANDAS DE LA SOCIEDAD.

OBJETIVO 7	2.38.8.7 - FORTALECER EL COMPROMISO SOCIAL DE LOS INSTITUTOS DE EDUCACIÓN SUPERIOR TECNOLÓGICA PARA QUE ANTE LA EMERGENCIA SANITARIA QUE ENFRENTA LA POBLACIÓN, SIGA LAS MEDIDAS DETERMINADAS POR LAS AUTORIDADES PARA EVITAR SU PROPAGACIÓN.

OBJETIVOS DE DESARROLLO SOSTENIBLE

4 - Garantizar una educación inclusiva y equitativa de calidad y promover oportunidades de aprendizaje permanente para todos

Nivel	Resumen Narrativo	Indicador	Dimensión	Frecuencia	3er. Trimestre	
					Meta	Avance
FIN	Contribuir a refrendar a la población el derecho pleno a una educación de calidad, en condiciones de inclusión, equidad e igualdad sustantiva, que permita expandir sus conocimientos, habilidades y actitudes, favoreciendo el desarrollo sostenible de la entidad.	Porcentaje de egresados en el sector laboral	EFICACIA	ANUAL	37.50	En proceso
PROPOSITO	Los estudiantes del Instituto Tecnológico Superior de Comalcalco concluyen su formación tecnológica integral en los tiempos definidos en los programas educativos	Porcentaje de eficiencia terminal	EFICACIA	ANUAL	47.71	En proceso
COMPONENTE	Población estudiantil de licenciatura aprobada	Porcentaje de estudiantes aprobados en el ciclo escolar 2021-2022	CALIDAD	SEMESTRAL	80.15	79.70
	Población estudiantil de la cohorte incrementada	Tasa de variación de alumnos de la cohorte 2018-2023 inscritos	EFICIENCIA	SEMESTRAL	4.13	9.19
	Demanda atendida en Residencias profesionales	Porcentaje de alumnos que concluyen la residencia profesional en un ciclo escolar	EFICACIA	SEMESTRAL	76.23	95.28
ACTIVIDAD	Atención de estudiantes en asesorías académicas para su regularización	Porcentaje de estudiantes en asesorías académicas	EFICACIA	TRIMESTRAL	53.21	46.16
	Formación y actualización profesional docente	Porcentaje de personal docente capacitado	EFICACIA	TRIMESTRAL	100.00	97.08
	Atención de estudiantes en el programa de tutorías	Porcentaje de estudiantes en Tutorías	EFICACIA	TRIMESTRAL	95.62	97.41
	Asignación de becas a estudiantes con escasos recursos económicos	Porcentaje de estudiantes becados	EFICACIA	TRIMESTRAL	41.00	30.46
	Atención de estudiantes en sesiones psicológicas	Porcentaje de estudiantes en atención psicológica	EFICACIA	TRIMESTRAL	6.10	23.48
	Realización de las actividades culturales y deportivas	Porcentaje de estudiantes en actividades culturales y deportivas	EFICACIA	TRIMESTRAL	48.02	66.67
	Realización de la residencia profesional	Porcentaje de estudiantes en residencia profesional	EFICIENCIA	TRIMESTRAL	97.43	98.11
	Gestionar convenios para servicio social y residencia profesional	Porcentaje de convenios realizados	EFICACIA	TRIMESTRAL	63.33	203.33

	Meta	Devengado	% Avance
Autorizado	$120,763,878.00	$73,893,276.00	61%
Modificado	$ 122,588,614.00	$73,893,276.00	60%

INSTITUTO TECNOLÓGICO SUPERIOR DE LA REGIÓN SIERRA

El Instituto Tecnológico Superior de la Región de la Sierra cuenta con 1 Programa presupuestario con la modalidad siguiente:

- E: Prestación de Servicios Públicos.

El Presupuesto total devengado por parte del Ente Público al cierre del tercer trimestre es: $51,763,844.00

De acuerdo con las Matrices de Indicadores para Resultados de los Programas presupuestarios propuestos para el ejercicio fiscal 2022, el Ente Público cuenta con 9 indicadores de desempeño al cierre del tercer trimestre, de los cuales, 9 se encuentran en un nivel de logro igual o por encima de la meta programada.

El cuadro contiene los indicadores de desempeño de los Pps con MIR en el ejercicio fiscal 2022

Pp	Indicadores
E066	9
Total	9

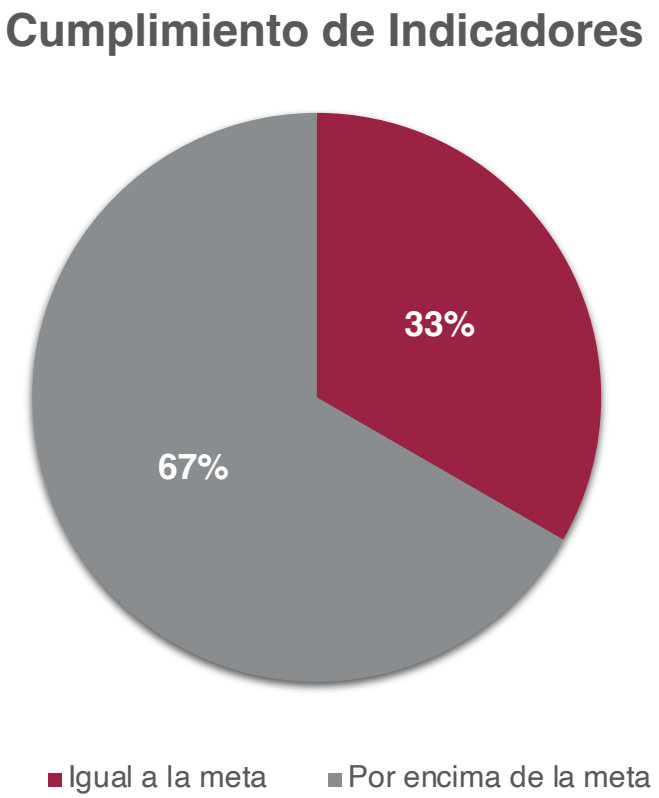

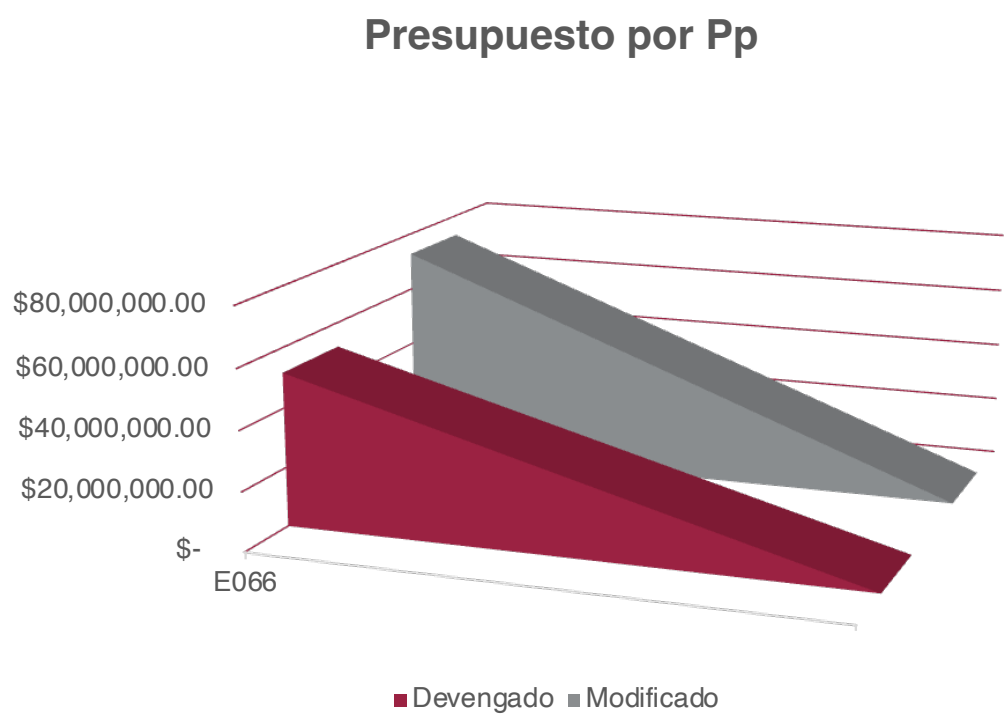

PROGRAMA PRESUPUESTARIO	E066 - EDUCACION SUPERIOR TECNOLOGICA - 2022
ENTE PUBLICO	1111 - INSTITUTO TECNOLÓGICO SUPERIOR DE LA REGIÓN SIERRA
CLASIFICACION ADMINISTRATIVA	DESCENTRALIZADO

PLAN ESTATAL DE DESARROLLO

OBJETIVO 1	2.4.3.1 - REFRENDAR A LA POBLACIÓN EL DERECHO PLENO A UNA EDUCACIÓN DE CALIDAD, EN CONDICIONES DE INCLUSIÓN, EQUIDAD E IGUALDAD SUSTANTIVA, QUE PERMITA EXPANDIR SUS CONOCIMIENTOS, HABILIDADES Y ACTITUDES, FAVORECIENDO EL DESARROLLO SOSTENIBLE DE LA ENTIDAD.

PROGRAMA SECTORIAL EDUCACIÓN, CIENCIA, TECNOLOGÍA, JUVENTUD Y DEPORTE

OBJETIVO 1	2.4.8.1 - IMPULSAR EN LOS CENTROS EDUCATIVOS PROCESOS INTEGRALES DE MEJORA ACADÉMICA, PARA EL DESARROLLO DE COMPETENCIAS EN LOS EDUCANDOS QUE LES PERMITA EN SU TRAYECTO ESCOLAR, LA CONSTRUCCIÓN DE SU PROYECTO DE VIDA PARA SU INCLUSIÓN AL MEDIO SOCIAL Y PRODUCTIVO.
OBJETIVO 2	2.4.8.2 - PROPICIAR QUE LA ATENCIÓN A LA DEMANDA EDUCATIVA SE OFREZCA EN CONDICIONES DE INCLUSIÓN, EQUIDAD E IGUALDAD SUSTANTIVA, CONSOLIDANDO GRADUALMENTE LA OPERATIVIDAD DE LOS CENTROS ESCOLARES EN CADA TIPO Y NIVEL EDUCATIVO, QUE FAVOREZCA EL ACCESO Y PERMANENCIA DE LOS EDUCANDOS EN EL PLANTEL.
OBJETIVO 3	2.4.8.3 - IMPULSAR EL DESARROLLO DE UN SISTEMA DE GESTIÓN INSTITUCIONAL Y ESCOLAR EFICIENTE, QUE FAVOREZCA LA CONSOLIDACIÓN DE LOS SERVICIOS EN ATENCIÓN A LAS DEMANDAS DE LA SOCIEDAD.

PROGRAMA INSTITUCIONAL DEL INSTITUTO TECNOLÓGICO SUPERIOR DE LA REGIÓN SIERRA

OBJETIVO 1	22.40.8.1 - FORTALECER LA CALIDAD DE LA OFERTA EDUCATIVA
OBJETIVO 2	2.40.8.2 - AMPLIAR LA COBERTURA CON UN ENFOQUE DE EQUIDAD Y JUSTICIA SOCIAL.
OBJETIVO 3	2.40.8.4 - ROBUSTECER LA INVESTIGACIÓN CIENTÍFICA EL DESARROLLO TECNOLÓGICO Y LA INNOVACIÓN A FIN DE CONTRIBUIR AL DESARROLLO DEL PAÍS Y A MEJORAR EL BIENESTAR DE LA SOCIEDAD.
OBJETIVO 4	2.40.8.5 - FORTALECER LA VINCULACIÓN CON LOS SECTORES PÚBLICO, SOCIAL Y PRIVADO, ASÍ COMO LA CULTURA DEL EMPRENDIMIENTO A FIN DE APOYAR EL DESARROLLO DE LAS REGIONES DEL PAÍS Y ACERCAR A LOS ESTUDIANTES Y EGRESADOS DEL MERCADO LABORAL.
OBJETIVO 5	2.40.8.6 - MEJORAR LA GESTIÓN INSTITUCIONAL CON AUSTERIDAD, EFICIENCIA, TRANSPARENCIA Y RENDICIÓN DE CUENTAS A FIN DE OPTIMIZAR EL USO DE LOS RECURSOS Y DAR MEJOR RESPUESTA A LAS DEMANDAS DE LA SOCIEDAD.
OBJETIVO 6	2.40.8.7 - FORTALECER EL COMPROMISO SOCIAL DEL INSTITUTO PARA ACTUAR ANTE EMERGENCIAS SANITARIAS CON LA PARTICIPACIÓN DE LA COMUNIDAD ESTUDIANTIL, DOCENTES Y PERSONAL ADMINISTRATIVO EVITANDO ASÍ UN MAYOR NÚMERO DE CONTAGIOS.

OBJETIVOS DE DESARROLLO SOSTENIBLE
19 - No aplica

Nivel	Resumen Narrativo	Indicador	Dimensión	Frecuencia	3er. Trimestre	
					Meta	Avance
FIN	Contribuir a refrendar a la población el derecho pleno a una educación de calidad, en condiciones de inclusión, equidad e igualdad sustantiva, que permita expandir sus conocimientos, habilidades y actitudes, favoreciendo el desarrollo sostenible de	Porcentaje de egresados incorporados en el Sector Laboral.	EFICACIA	ANUAL	70.00	En proceso
PROPOSITO	Los alumnos que egresan del ITSS, Cuentan con una formación en educación superior conforme al tiempo estipulado en sus planes de estudios.	Porcentaje de Eficiencia Terminal	EFICACIA	ANUAL	48.26	En proceso
COMPONENTE	Servicios educativos de calidad proporcionados.	Porcentaje de absorción	EFICACIA	SEMESTRAL	15.04	15.34

Nivel	Resumen Narrativo	Indicador	Dimensión	Frecuencia	3er. Trimestre	
					Meta	Avance
	Población estudiantil en actividades extracurriculares.	Alumnos en actividades extraescolares	EFICACIA	SEMESTRAL	13.49	30.96
	Personal docente capacitado	Porcentaje de Plantilla Docente Capacitada del ITSS.	EFICACIA	SEMESTRAL	50.00	100.00
ACTIVIDAD	Porcentaje de atención a la demanda de nuevo ingreso	Porcentaje atención a la demanda	EFICACIA	CUATRIMESTRAL	98.58	En proceso
	Convenios utilizados para residencia profesional	Porcentaje de eficiencia de convenios.	EFICACIA	TRIMESTRAL	54.78	55.08
	Realización de la residencia profesional	Porcentaje de eficiencia de residencia profesional	EFICACIA	TRIMESTRAL	71.00	71.12
	Proporción de alumnos en actividades deportivas	Porcentaje de formación deportiva.	EFICACIA	CUATRIMESTRAL	14.46	19.10
	Proporción de alumnos en actividades culturales.	Porcentaje de formación cultural.	EFICACIA	CUATRIMESTRAL	12.51	12.20
	Capacitación a la plantilla de personal docente que requiere formación	Porcentaje de capacitaciones en formación	EFICACIA	CUATRIMESTRAL	100.00	100.00
	Capacitación a la plantilla de personal docente que requiere actualización	Porcentaje de capacitaciones en actualización	EFICACIA	CUATRIMESTRAL	100.00	100.00

	Meta	Devengado	% Avance
Autorizado	$70,383,926.00	$51,763,844.00	74%
Modificado	$ 72,731,972.17	$51,763,844.00	71%

INSTITUTO TECNOLÓGICO SUPERIOR DE LOS RÍOS

El Instituto Tecnológico Superior de la Región de los Rios actualmente cuenta con 1 Programa presupuestario con la modalidad siguiente:

- E: Prestación de Servicios Públicos.

El Presupuesto total devengado por parte del Ente Público al cierre del tercer trimestre es: $53,984,250.00

De acuerdo con las Matrices de Indicadores para Resultados de los Programas presupuestarios propuestos para el ejercicio fiscal 2022, el Ente Público cuenta con 12 indicadores de desempeño al cierre del tercer trimestre, de los cuales, 12 se encuentran en un nivel de logro igual o por encima de la meta programada.

El cuadro contiene los indicadores de desempeño de los Pps con MIR en el ejercicio fiscal 2022

Pp	Indicadores
E066	12
Total	12

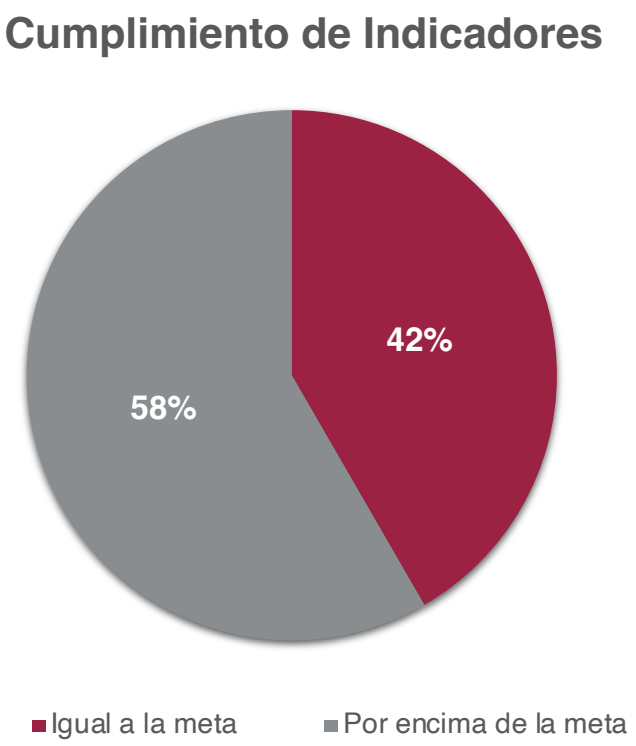

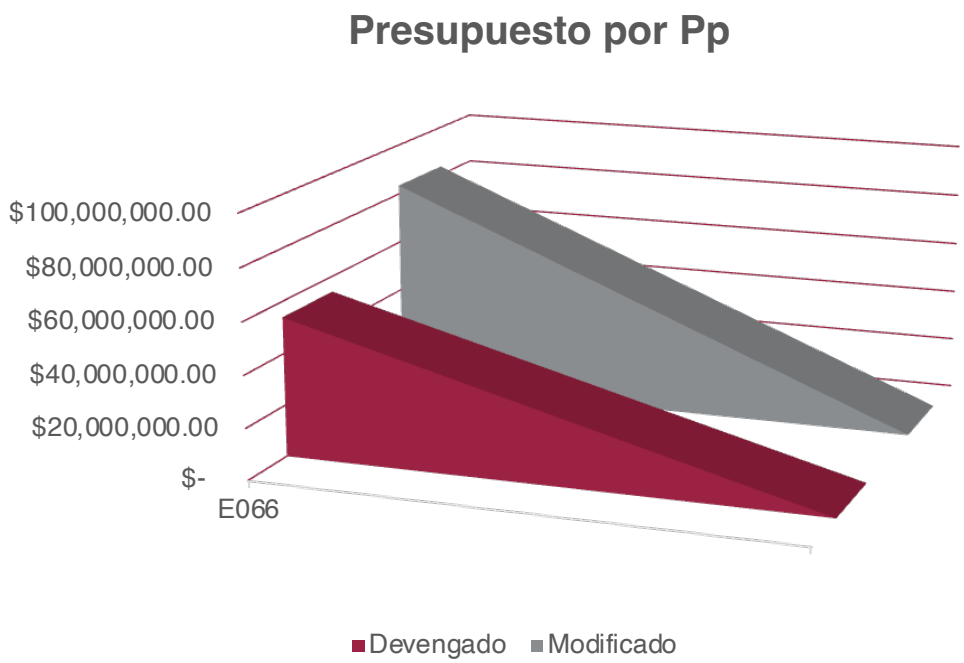

PROGRAMA PRESUPUESTARIO	E066 - EDUCACION SUPERIOR TECNOLOGICA - 2022
ENTE PUBLICO	1112 - INSTITUTO TECNOLÓGICO SUPERIOR DE LOS RÍOS
CLASIFICACION ADMINISTRATIVA	DESCENTRALIZADO

PLAN ESTATAL DE DESARROLLO

OBJETIVO 1	2.4.3.1 - REFRENDAR A LA POBLACIÓN EL DERECHO PLENO A UNA EDUCACIÓN DE CALIDAD, EN CONDICIONES DE INCLUSIÓN, EQUIDAD E IGUALDAD SUSTANTIVA, QUE PERMITA EXPANDIR SUS CONOCIMIENTOS, HABILIDADES Y ACTITUDES, FAVORECIENDO EL DESARROLLO SOSTENIBLE DE LA ENTIDAD.
OBJETIVO 2	2.4.3.2 - LOGRAR QUE LOS TABASQUEÑOS APLIQUEN CONOCIMIENTO CIENTÍFICO Y TECNOLÓGICO PARA SATISFACER SUS NECESIDADES DE DESARROLLO, A TRAVÉS DE ACCIONES DE FOMENTO, SENSIBILIZACIÓN, FORMACIÓN, VINCULACIÓN Y APOYO FINANCIERO; EN UN MARCO DE ÉTICA, RESPONSABILIDAD, EFICIENCIA Y CALIDAD.
OBJETIVO 3	2.4.3.3 - COORDINAR LAS POLÍTICAS PÚBLICAS PARA EL APOYO Y DESARROLLO DE LAS Y LOS JÓVENES, ASÍ COMO LA CULTURA FÍSICA Y EL DEPORTE, MEDIANTE LA ARTICULACIÓN INTEGRAL E INCLUYENTE CON LAS INSTITUCIONES PÚBLICAS Y PRIVADAS EN TODO EL ESTADO.
OBJETIVO 4	4.3.3.14 - REDUCIR, A TRAVÉS DE LOS CENTROS INTEGRADORES DE BIENESTAR, LAS BRECHAS DE DESIGUALDAD ENTRE LAS ZONAS URBANAS Y RURALES, APLICANDO POLÍTICAS PÚBLICAS Y PROGRAMAS DE DESARROLLO QUE DISMINUYAN TIEMPOS Y GASTOS EN EL ACCESO DE LAS FAMILIAS A LAS OBRAS Y SERVICIOS PÚBLICOS; ASÍ COMO EN LOS COSTOS DE PRODUCTORES, EMPRESARIOS Y COMERCIANTES, PARA CONSERVAR O CREAR NUEVAS FUENTES DE EMPLEO Y QUE PROPICIEN EL ARRAIGO DE LOS HABITANTES EN SUS COMUNIDADES
OBJETIVO 5	4.4.3.3 - IMPULSAR LA AMPLIACIÓN DE LA INFRAESTRUCTURA DE SERVICIOS EDUCATIVOS EN LOS MUNICIPIOS QUE INTEGRAN LA FRONTERA SUR DEL ESTADO DE TABASCO.

PROGRAMA SECTORIAL EDUCACIÓN, CIENCIA, TECNOLOGÍA, JUVENTUD Y DEPORTE

OBJETIVO 1	2.4.8.1 - IMPULSAR EN LOS CENTROS EDUCATIVOS PROCESOS INTEGRALES DE MEJORA ACADÉMICA, PARA EL DESARROLLO DE COMPETENCIAS EN LOS EDUCANDOS QUE LES PERMITA EN SU TRAYECTO ESCOLAR, LA CONSTRUCCIÓN DE SU PROYECTO DE VIDA PARA SU INCLUSIÓN AL MEDIO SOCIAL Y PRODUCTIVO.
OBJETIVO 2	2.4.8.2 - PROPICIAR QUE LA ATENCIÓN A LA DEMANDA EDUCATIVA SE OFREZCA EN CONDICIONES DE INCLUSIÓN, EQUIDAD E IGUALDAD SUSTANTIVA, CONSOLIDANDO GRADUALMENTE LA OPERATIVIDAD DE LOS CENTROS ESCOLARES EN CADA TIPO Y NIVEL EDUCATIVO, QUE FAVOREZCA EL ACCESO Y PERMANENCIA DE LOS EDUCANDOS EN EL PLANTEL.
OBJETIVO 3	2.4.8.3 - IMPULSAR EL DESARROLLO DE UN SISTEMA DE GESTIÓN INSTITUCIONAL Y ESCOLAR EFICIENTE, QUE FAVOREZCA LA CONSOLIDACIÓN DE LOS SERVICIOS EN ATENCIÓN A LAS DEMANDAS DE LA SOCIEDAD.
OBJETIVO 4	2.4.8.5 - LOGRAR QUE LA CIENCIA, LA TECNOLOGÍA Y LA INNOVACIÓN, CONTRIBUYAN AL DESARROLLO SOSTENIBLE DE TABASCO, MEDIANTE LA IMPLEMENTACIÓN DE ACCIONES DE ARTICULACIÓN Y FOMENTO, QUE FAVOREZCAN EL CRECIMIENTO ECONÓMICO, LA INCLUSIÓN SOCIAL Y LA PROTECCIÓN DEL MEDIO AMBIENTE.
OBJETIVO 5	2.4.8.7 - EFICIENTAR LAS POLÍTICAS PÚBLICAS PARA INCREMENTAR LA PRÁCTICA Y ELEVAR EL NIVEL COMPETITIVO DEL DEPORTE Y DE LA CULTURA FÍSICA EN LA POBLACIÓN TABASQUEÑA, EN FORMA INTEGRAL E INCLUYENTE EN TODO EL ESTADO.

PROGRAMA ESPECIAL TRANSVERSAL POBLACIÓN INDÍGENAS, BIENESTAR RURAL, CENTROS INTEGRADORES Y GRUPOS VULNERABLES

OBJETIVO 1	4.13.8.13 - GENERAR LAS CONDICIONES Y AMBIENTES QUE PERMITAN A LAS MUJERES ADQUIRIR O REFORZAR SUS CAPACIDADES, HABILIDADES Y ACTITUDES, PARA SUPERAR BARRERAS QUE LES IMPIDEN ALCANZAR LA IGUALDAD DE OPORTUNIDADES Y AUMENTAR SU PARTICIPACIÓN EN LA TOMA DE DECISIONES, EN LAS ESFERAS SOCIAL, ECONÓMICA Y POLÍTICA.

PROGRAMA ESPECIAL TRANSVERSAL FRONTERA SUR Y LA MIGRACIÓN NACIONAL E INTERNACIONAL

OBJETIVO 1	4.14.8.6 - ASEGURAR LA ATENCIÓN A LA DEMANDA EDUCATIVA EN TODOS LOS NIVELES Y MODALIDADES, QUE PROPICIE LA PRESENCIA DE CONDICIONES PARA EL DESARROLLO HUMANO Y ECONÓMICO DE LA REGIÓN.

PROGRAMA INSTITUCIONAL DEL INSTITUTO TECNOLÓGICO SUPERIOR DE LOS RÍOS

OBJETIVO 1	2.41.8.1 - FORTALECER LA CALIDAD DE LA OFERTA EDUCATIVA.
OBJETIVO 2	2.41.8.2 - AMPLIAR LA COBERTURA, CON UN ENFOQUE DE EQUIDAD Y JUSTICIA SOCIAL.
OBJETIVO 3	2.41.8.3 - IMPULSAR LA FORMACIÓN INTEGRAL DE LOS ESTUDIANTES A FIN DE CONTRIBUIR AL DESARROLLO DE TODAS SUS POTENCIALIDADES.
OBJETIVO 4	2.41.8.4 - ROBUSTECER LA INVESTIGACIÓN CIENTÍFICA, EL DESARROLLO TECNOLÓGICO Y LA INNOVACIÓN A FIN DE CONTRIBUIR AL DESARROLLO DEL PAÍS Y A MEJORAR EL BIENESTAR DE LA SOCIEDAD.
OBJETIVO 5	2.41.8.5 - FORTALECER LA VINCULACIÓN CON LOS SECTORES PÚBLICO, SOCIAL Y PRIVADO, ASÍ COMO LA CULTURA DEL EMPRENDIMIENTO A FIN DE APOYAR EL DESARROLLO DE LAS REGIONES DEL PAÍS Y ACERCAR A LOS ESTUDIANTES Y EGRESADOS DEL MERCADO LABORAL.
OBJETIVO 6	2.41.8.6 - MEJORAR LA GESTIÓN INSTITUCIONAL, CON AUSTERIDAD, EFICIENCIA, TRANSPARENCIA Y RENDICIÓN DE CUENTAS A FIN DE OPTIMIZAR EL USO DE LOS RECURSOS Y DAR MEJOR RESPUESTA A LAS DEMANDAS DE LA SOCIEDAD.
OBJETIVO 7	2.41.8.7 - FORTALECER EL COMPROMISO SOCIAL DEL INSTITUTO TECNOLÓGICO SUPERIOR DE LOS RÍOS PARA QUE ANTE LA EMERGENCIA SANITARIA QUE ENFRENTA LA POBLACIÓN, SIGA LAS MEDIDAS DETERMINADAS POR LAS AUTORIDADES PARA EVITAR SU PROPAGACIÓN.

OBJETIVOS DE DESARROLLO SOSTENIBLE

19 - No aplica

Nivel	Resumen Narrativo	Indicador	Dimensión	Frecuencia	3er. Trimestre	
					Meta	Avance
FIN	Contribuir a refrendar a la población el derecho pleno a una educación de calidad, en condiciones de inclusión, equidad e igualdad sustantiva, que permita el incremento de sus conocimientos, habilidades y actitudes, favoreciendo el desarrollo sostenible de la entidad,	Porcentaje de egresados laborando en el sector productivo.	EFICACIA	ANUAL	19.05	En proceso
PROPOSITO	Los egresados del ITSR, cuentan con estudios profesionales en tiempo y forma para su inserción en el mercado laboral.	Porcentaje de eficiencia terminal	EFICACIA	ANUAL	21.91	En proceso
COMPONENTE	Personal docente con perfil idóneo capacitado.	Porcentaje de superación académica.	EFICACIA	SEMESTRAL	48.80	48.82
	Programas educativos acreditados de licenciatura brindados.	Porcentaje de programas educativos de licenciatura acreditados	EFICACIA	SEMESTRAL	28.57	57.14
	Programas institucionales y convenios con los sectores público, privado y social formalizados	Porcentaje de estudiantes que participan en programas institucionales y convenios del sector público, social y privado.	EFICIENCIA	SEMESTRAL	1.35	2.57
ACTIVIDAD	Capacitación a profesores en las áreas pedagógicas.	Porcentaje de cursos de capacitación docente en el área pedagógica y disciplinar.	EFICIENCIA	TRIMESTRAL	100.00	100.00
	Participación docente en estudios de posgrado.	Porcentaje de docentes con posgrado.	EFICACIA	TRIMESTRAL	77.65	77.65
	Asignación de alumnos en asesorías	Porcentaje de alumnos seleccionados para asesorías.	EFICACIA	TRIMESTRAL	81.33	81.52
	Asignación de Tutorías a alumnos en riesgo de desertar	Porcentaje de Deserción	EFICACIA	TRIMESTRAL	6.45	6.49
	Promoción de las carreras acreditadas por su calidad.	Porcentaje de alumnos atendidos en programas acreditados por su calidad	EFICIENCIA	TRIMESTRAL	63.13	63.35
	Selección de alumnos para la asignación de becas institucionales.	Porcentaje de alumnos seleccionados para becas institucionales.	EFICACIA	TRIMESTRAL	7.70	7.47
	Formalización de convenios de vinculación y colaboración mutua con los sectores público, privado y productivo.	Porcentaje de proyectos vinculados.	EFICIENCIA	TRIMESTRAL	22.77	22.70
	Realización de visitas a los diferentes sectores de la región para difundir los servicios del instituto.	Porcentaje de visitas a los sectores productivo, público y privado.	EFICIENCIA	TRIMESTRAL	75.00	75.00
ACTIVIDAD	Impartición de talleres culturales, artísticos y deportivos dirigidas a la formación integral de los estudiantes.	Porcentaje de alumnos inscritos en talleres culturales, artísticos y deportivos.	EFICACIA	TRIMESTRAL	41.33	41.42

	Meta	Devengado	% Avance
Autorizado	$82,042,442.00	$53,984,250.00	66%
Modificado	$ 83,423,848.00	$53,984,250.00	65%

INSTITUTO TECNOLÓGICO SUPERIOR DE MACUSPANA

El Instituto Tecnológico Superior de la Región de Macuspana actualmente cuenta con 1 Programa presupuestario con la modalidad siguiente:

- E: Prestación de Servicios Públicos.

El Presupuesto total devengado por parte del Ente Público al cierre del tercer trimestre es: $50,131,294.81

De acuerdo con las Matrices de Indicadores para Resultados de los Programas presupuestarios propuestos para el ejercicio fiscal 2022, el Ente Público cuenta con 10 indicadores de desempeño al cierre del tercer trimestre, de los cuales, 10 se encuentran en un nivel de logro igual o por encima de la meta programada.

El cuadro contiene los indicadores de desempeño de los Pps con MIR en el ejercicio fiscal 2022

Pp	Indicadores
E066	10
Total	10

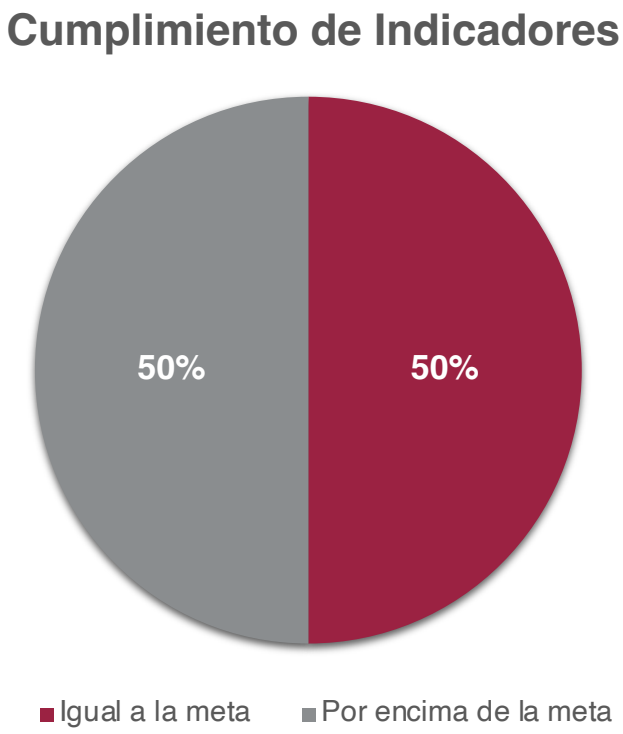

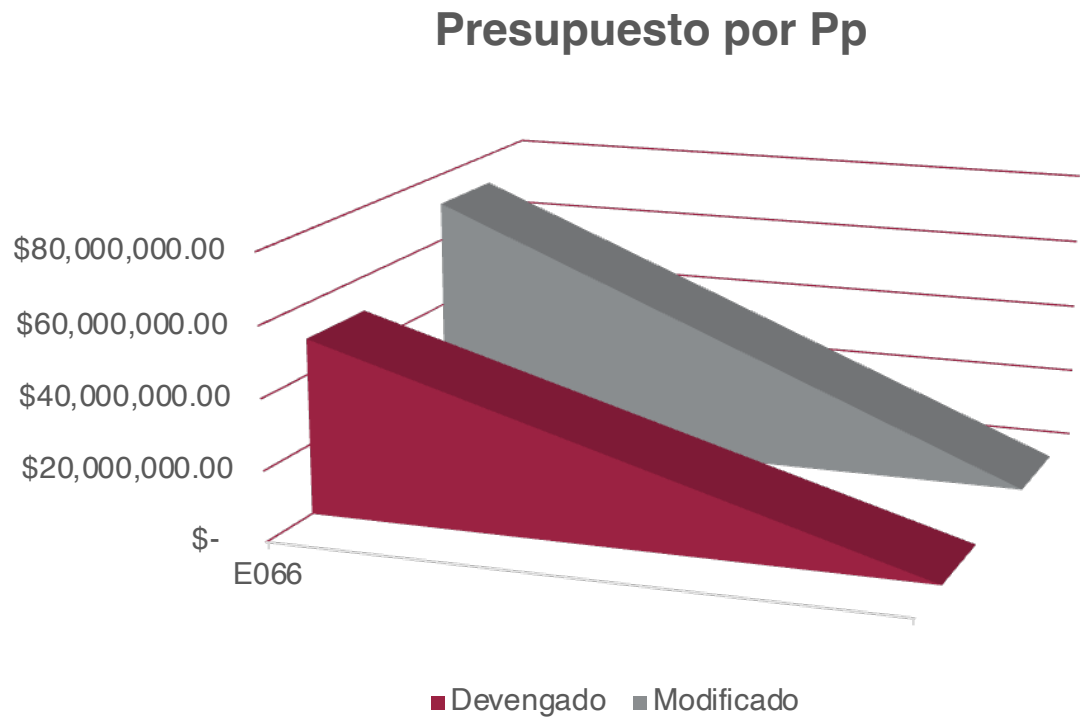

PROGRAMA PRESUPUESTARIO	E066 - EDUCACION SUPERIOR TECNOLOGICA - 2022
ENTE PUBLICO	1113 - INSTITUTO TECNOLÓGICO SUPERIOR DE MACUSPANA
CLASIFICACION ADMINISTRATIVA	DESCENTRALIZADO

PLAN ESTATAL DE DESARROLLO

OBJETIVO 1	2.4.3.1 - REFRENDAR A LA POBLACIÓN EL DERECHO PLENO A UNA EDUCACIÓN DE CALIDAD, EN CONDICIONES DE INCLUSIÓN, EQUIDAD E IGUALDAD SUSTANTIVA, QUE PERMITA EXPANDIR SUS CONOCIMIENTOS, HABILIDADES Y ACTITUDES, FAVORECIENDO EL DESARROLLO SOSTENIBLE DE LA ENTIDAD.
OBJETIVO 2	2.4.3.2 - LOGRAR QUE LOS TABASQUEÑOS APLIQUEN CONOCIMIENTO CIENTÍFICO Y TECNOLÓGICO PARA SATISFACER SUS NECESIDADES DE DESARROLLO, A TRAVÉS DE ACCIONES DE FOMENTO, SENSIBILIZACIÓN, FORMACIÓN, VINCULACIÓN Y APOYO FINANCIERO; EN UN MARCO DE ÉTICA, RESPONSABILIDAD, EFICIENCIA Y CALIDAD.

PROGRAMA SECTORIAL EDUCACIÓN, CIENCIA, TECNOLOGÍA, JUVENTUD Y DEPORTE

OBJETIVO 1	2.4.8.1 - IMPULSAR EN LOS CENTROS EDUCATIVOS PROCESOS INTEGRALES DE MEJORA ACADÉMICA, PARA EL DESARROLLO DE COMPETENCIAS EN LOS EDUCANDOS QUE LES PERMITA EN SU TRAYECTO ESCOLAR, LA CONSTRUCCIÓN DE SU PROYECTO DE VIDA PARA SU INCLUSIÓN AL MEDIO SOCIAL Y PRODUCTIVO.
OBJETIVO 2	2.4.8.2 - PROPICIAR QUE LA ATENCIÓN A LA DEMANDA EDUCATIVA SE OFREZCA EN CONDICIONES DE INCLUSIÓN, EQUIDAD E IGUALDAD SUSTANTIVA, CONSOLIDANDO GRADUALMENTE LA OPERATIVIDAD DE LOS CENTROS ESCOLARES EN CADA TIPO Y NIVEL EDUCATIVO, QUE FAVOREZCA EL ACCESO Y PERMANENCIA DE LOS EDUCANDOS EN EL PLANTEL.
OBJETIVO 3	2.4.8.3 - IMPULSAR EL DESARROLLO DE UN SISTEMA DE GESTIÓN INSTITUCIONAL Y ESCOLAR EFICIENTE, QUE FAVOREZCA LA CONSOLIDACIÓN DE LOS SERVICIOS EN ATENCIÓN A LAS DEMANDAS DE LA SOCIEDAD.
OBJETIVO 4	2.4.8.5 - LOGRAR QUE LA CIENCIA, LA TECNOLOGÍA Y LA INNOVACIÓN, CONTRIBUYAN AL DESARROLLO SOSTENIBLE DE TABASCO, MEDIANTE LA IMPLEMENTACIÓN DE ACCIONES DE ARTICULACIÓN Y FOMENTO, QUE FAVOREZCAN EL CRECIMIENTO ECONÓMICO, LA INCLUSIÓN SOCIAL Y LA PROTECCIÓN DEL MEDIO AMBIENTE.

PROGRAMA INSTITUCIONAL DEL INSTITUTO TECNOLÓGICO DE MACUSPANA

OBJETIVO 1	2.39.8.1 - FORTALECER LA CALIDAD DE LA OFERTA EDUCATIVA, CON LA FINALIDAD DE FORMAR PROFESIONISTAS MEJOR PREPARADOS Y CUENTEN CON LAS HERRAMIENTAS PERTINENTES PARA LOGRAR UNA TRAYECTORIA PROFESIONAL EXITOSA.
OBJETIVO 2	2.39.8.2 - AMPLIAR LA COBERTURA CON UN ENFOQUE DE PERTINENCIA Y EQUIDAD A FIN DE SATISFACER LA DEMANDA EN EDUCACIÓN SUPERIOR.
OBJETIVO 3	2.39.8.4 - ROBUSTECER LA INVESTIGACIÓN CIENTÍFICA, EL DESARROLLO TECNOLÓGICO Y LA INNOVACIÓN A FIN DE CONTRIBUIR AL DESARROLLO DEL PAÍS Y A MEJORAR EL BIENESTAR DE LA SOCIEDAD.
OBJETIVO 4	2.39.8.5 - FORTALECER LA VINCULACIÓN CON LOS SECTORES PÚBLICOS, SOCIAL Y PRIVADO, ASÍ COMO LA CULTURA DEL EMPRENDIMIENTO A FIN DE APOYAR EL DESARROLLO DE LAS REGIONES DEL PAÍS Y ACERCAR A LOS ESTUDIANTES Y EGRESADOS DEL MERCADO LABORAL.
OBJETIVO 5	2.39.8.7 - FORTALECER EL COMPROMISO SOCIAL DE LOS INSTITUTOS DE EDUCACIÓN SUPERIOR TECNOLÓGICA PARA QUE ANTE LA EMERGENCIA SANITARIA QUE ENFRENTA LA POBLACIÓN, SIGA LAS MEDIDAS BÁSICAS DE HIGIENE Y ASÍ EVITAR SU PROPAGACIÓN.

OBJETIVOS DE DESARROLLO SOSTENIBLE

4 - Garantizar una educación inclusiva y equitativa de calidad y promover oportunidades de aprendizaje permanente para todos

Nivel	Resumen Narrativo	Indicador	Dimensión	Frecuencia	3er. Trimestre	
					Meta	Avance
FIN	Contribuir a refrendar a la población el derecho pleno a una educación de	Porcentaje de Egresados Incorporados en el Sector Laboral	EFICACIA	ANUAL	19.72	En proceso

Nivel	Resumen Narrativo	Indicador	Dimensión	Frecuencia	3er. Trimestre	
					Meta	Avance
	calidad, en condiciones de inclusión, equidad e igualdad sustantiva, que permita expandir sus conocimientos, habilidades y actitudes, favoreciendo el desarrollo sostenible de la entidad, mediante el aumento de egresados anuales del ITSM, incorporados en el sector productivo según el tiempo estipulado en su programa de estudio.					
PROPOSITO	Los alumnos que egresan del ITSM, finalizan su formación en educación superior conforme al tiempo estipulado.	Porcentaje de Eficiencia Terminal	EFICACIA	ANUAL	35.58	En proceso
COMPONENTE	Población estudiantil en educación superior atendida.	Porcentaje de Estudiantes en Educación Superior	EFICACIA	SEMESTRAL	1.16	1.04
	Población estudiantil en formación extracurricular atendida.	Porcentaje de Estudiantes en Formación Extracurricular.	EFICACIA	SEMESTRAL	41.84	75.89
	Población docente en formación y actualización capacitada.	Porcentaje del Personal Docente Capacitado del ITSM.	EFICACIA	SEMESTRAL	95.08	91.38
ACTIVIDAD	Atención psicológica a estudiantes inscritos.	Porcentaje de Estudiantes atendidos por asesorías psicológicas.	EFICACIA	TRIMESTRAL	13.33	13.60
	Ejecución de recursos presupuestales para el servicio administrativo y de docencia.	Ejecución de Recursos del ITSM	EFICIENCIA	TRIMESTRAL	75.00	97.28
	Mantenimiento a Infraestructura del Instituto.	Porcentaje de Mantenimiento a la Infraestructura.	EFICACIA	TRIMESTRAL	75.00	75.00
	Implementación del programa de tutorías para los estudiantes inscritos del instituto.	Porcentaje de estudiantes atendidos en el programa de tutorías.	EFICACIA	TRIMESTRAL	57.54	60.76
	Atención en asesorías académicas a los estudiantes inscritos.	Estudiantes atendidos en asesorías académicas.	EFICACIA	TRIMESTRAL	54.67	50.88
	Asignación de Becas o Apoyo Institucional a estudiantes.	Porcentaje de Estudiantes Beneficiados con alguna Beca o Apoyo Institucional.	EFICACIA	TRIMESTRAL	53.89	50.55
	Atención a estudiantes inscritos en actividades culturales y deportivas.	Porcentaje de Estudiantes Inscritos en alguna Actividad Cultural y Deportiva	EFICACIA	TRIMESTRAL	17.47	21.29
	Inscripción de estudiantes en servicio social.	Porcentaje de Estudiantes inscritos en servicios social por semestre.	EFICACIA	TRIMESTRAL	62.22	60.62
	Atención a estudiantes en actividades complementarias.	Porcentaje de Estudiantes en Actividades Complementarias por Semestre.	EFICACIA	TRIMESTRAL	49.82	44.47
	Capacitación en Formación para el Personal Docente.	Porcentaje de Personal Docente Capacitado en Formación.	EFICACIA	TRIMESTRAL	86.89	79.31
	Capacitación en Actualización para el personal Docente.	Porcentaje de Capacitación de Actualización Docente.	EFICACIA	TRIMESTRAL	68.85	51.72
	Obtención del Perfil Deseable en Docentes.	Porcentaje de Docentes con Perfil Deseable	EFICACIA	TRIMESTRAL	6.56	3.45

	Meta	Devengado	% Avance
Autorizado	$70,075,657.00	$50,131,294.81	72%
Modificado	$ 71,071,947.93	$50,131,294.81	71%

INSTITUTO TECNOLÓGICO SUPERIOR DE VILLA LA VENTA

El Instituto Tecnológico Superior de la Región de Villa la Venta actualmente cuenta con 1 Programa presupuestario con la modalidad siguiente:

- E: Prestación de Servicios Públicos.

El Presupuesto total devengado por parte del Ente Público al cierre del tercer trimestre es: $79,107,158.81

De acuerdo con las Matrices de Indicadores para Resultados de los Programas presupuestarios propuestos para el ejercicio fiscal 2022, el Ente Público cuenta con 14 indicadores de desempeño al cierre del tercer trimestre, de los cuales, 9 se encuentran en un nivel de logro igual o por encima de la meta programada.

El cuadro contiene los indicadores de desempeño de los Pps con MIR en el ejercicio fiscal 2022

Pp	Indicadores
E066	14
Total	14

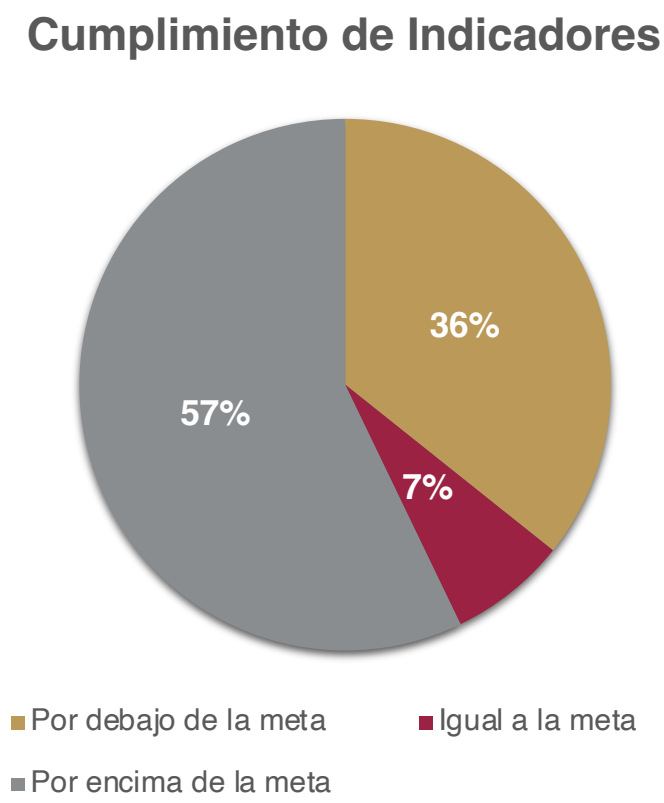

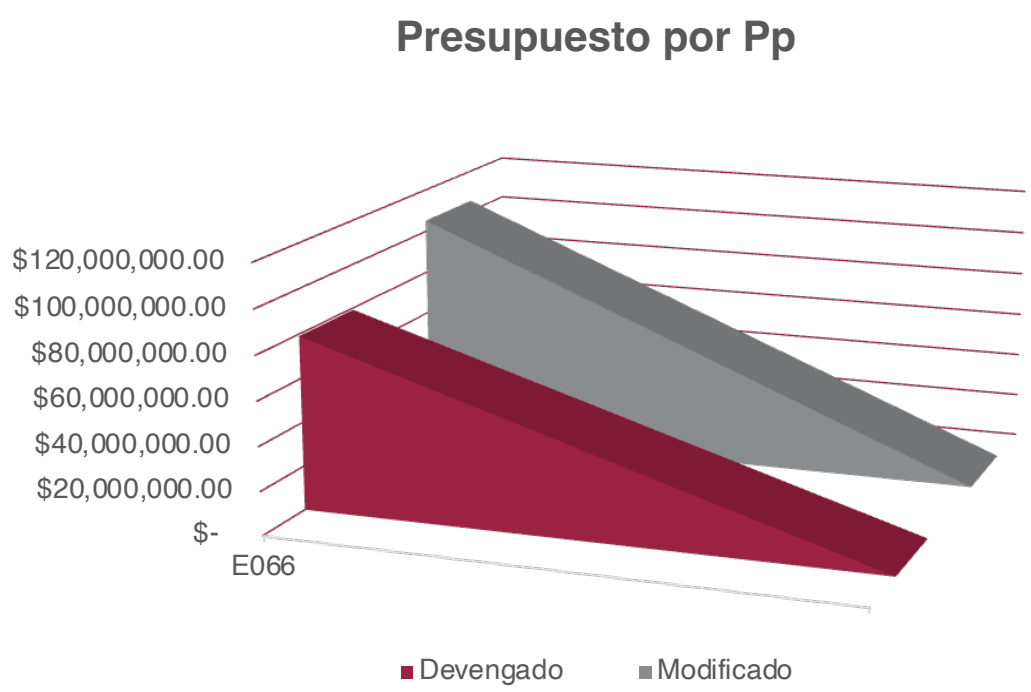

PROGRAMA PRESUPUESTARIO	E066 - EDUCACION SUPERIOR TECNOLOGICA - 2022
ENTE PUBLICO	1114 - INSTITUTO TECNOLÓGICO SUPERIOR DE VILLA LA VENTA
CLASIFICACION ADMINISTRATIVA	DESCENTRALIZADO

PLAN ESTATAL DE DESARROLLO

OBJETIVO 1	2.4.3.1 - REFRENDAR A LA POBLACIÓN EL DERECHO PLENO A UNA EDUCACIÓN DE CALIDAD, EN CONDICIONES DE INCLUSIÓN, EQUIDAD E IGUALDAD SUSTANTIVA, QUE PERMITA EXPANDIR SUS CONOCIMIENTOS, HABILIDADES Y ACTITUDES, FAVORECIENDO EL DESARROLLO SOSTENIBLE DE LA ENTIDAD.
OBJETIVO 2	2.4.3.2 - LOGRAR QUE LOS TABASQUEÑOS APLIQUEN CONOCIMIENTO CIENTÍFICO Y TECNOLÓGICO PARA SATISFACER SUS NECESIDADES DE DESARROLLO, A TRAVÉS DE ACCIONES DE FOMENTO, SENSIBILIZACIÓN, FORMACIÓN, VINCULACIÓN Y APOYO FINANCIERO; EN UN MARCO DE ÉTICA, RESPONSABILIDAD, EFICIENCIA Y CALIDAD.

PROGRAMA SECTORIAL EDUCACIÓN, CIENCIA, TECNOLOGÍA, JUVENTUD Y DEPORTE

OBJETIVO 1	22.4.8.1 - IMPULSAR EN LOS CENTROS EDUCATIVOS PROCESOS INTEGRALES DE MEJORA ACADÉMICA, PARA EL DESARROLLO DE COMPETENCIAS EN LOS EDUCANDOS QUE LES PERMITA EN SU TRAYECTO ESCOLAR, LA CONSTRUCCIÓN DE SU PROYECTO DE VIDA PARA SU INCLUSIÓN AL MEDIO SOCIAL Y PRODUCTIVO.
OBJETIVO 2	2.4.8.2 - PROPICIAR QUE LA ATENCIÓN A LA DEMANDA EDUCATIVA SE OFREZCA EN CONDICIONES DE INCLUSIÓN, EQUIDAD E IGUALDAD SUSTANTIVA, CONSOLIDANDO GRADUALMENTE LA OPERATIVIDAD DE LOS CENTROS ESCOLARES EN CADA TIPO Y NIVEL EDUCATIVO, QUE FAVOREZCA EL ACCESO Y PERMANENCIA DE LOS EDUCANDOS EN EL PLANTEL.
OBJETIVO 3	2.4.8.3 - IMPULSAR EL DESARROLLO DE UN SISTEMA DE GESTIÓN INSTITUCIONAL Y ESCOLAR EFICIENTE, QUE FAVOREZCA LA CONSOLIDACIÓN DE LOS SERVICIOS EN ATENCIÓN A LAS DEMANDAS DE LA SOCIEDAD.
OBJETIVO 4	2.4.8.5 - LOGRAR QUE LA CIENCIA, LA TECNOLOGÍA Y LA INNOVACIÓN, CONTRIBUYAN AL DESARROLLO SOSTENIBLE DE TABASCO, MEDIANTE LA IMPLEMENTACIÓN DE ACCIONES DE ARTICULACIÓN Y FOMENTO, QUE FAVOREZCAN EL CRECIMIENTO ECONÓMICO, LA INCLUSIÓN SOCIAL Y LA PROTECCIÓN DEL MEDIO AMBIENTE.

PROGRAMA INSTITUCIONAL DEL INSTITUTO TECNOLÓGICO SUPERIOR DE VILLA LA VENTA HUIMANGUILLO

OBJETIVO 1	2.42.8.1 - FORTALECER LA CALIDAD DE LA EDUCACIÓN SUPERIOR TECNOLÓGICA MEDIANTE PROCESOS INTEGRALES DE MEJORA ACADÉMICA, PARA EL DESARROLLO DE COMPETENCIAS EN LOS EDUCANDOS QUE LES PERMITA EN SU TRAYECTO ESCOLAR, LA CONSTRUCCIÓN DE SU PROYECTO DE VIDA PARA SU INCLUSIÓN AL MEDIO SOCIAL Y PRODUCTIVO.
OBJETIVO 2	2.42.8.2 - AMPLIAR LA COBERTURA QUE OFREZCA CONDICIONES DE INCLUSIÓN, EQUIDAD E IGUALDAD SUSTANTIVA, CONSOLIDANDO GRADUALMENTE LA OPERATIVIDAD DEL INSTITUTO, QUE FAVOREZCA EL ACCESO Y PERMANENCIA DE LOS EDUCANDOS QUE INCIDA Y GARANTICE EL DERECHO A LA EDUCACIÓN.
OBJETIVO 3	2.42.8.3 - IMPULSAR LA FORMACIÓN INTEGRAL Y BIENESTAR DE LOS EDUCANDOS, ORIENTADO AL DESARROLLO PLENO DE TODAS LAS POTENCIALIDADES DEL SER HUMANO QUE ATIENDAN SU EDUCACIÓN SOCIOEMOCIONAL, CÍVICA, CULTURAL, ARTÍSTICA, FÍSICA Y PARA LA SALUD.
OBJETIVO 4	2.42.8.4 - ROBUSTECER LA CIENCIA, EL DESARROLLO TECNOLÓGICO Y LA INNOVACIÓN, A FIN DE CONTRIBUIR AL DESARROLLO SOSTENIBLE DEL PAÍS, MEJORAR EL BIENESTAR DE LA SOCIEDAD, MEDIANTE LA IMPLEMENTACIÓN DE ACCIONES DE ARTICULACIÓN Y FOMENTO, QUE FAVOREZCAN EL CRECIMIENTO ECONÓMICO, LA INCLUSIÓN SOCIAL Y LA PROTECCIÓN DEL MEDIO AMBIENTE.
OBJETIVO 5	2.42.8.5 - FORTALECER LA VINCULACIÓN CON LOS SECTORES PRODUCTIVO, PÚBLICO, PRIVADO, INSTITUCIONES Y ORGANIZACIONES NACIONALES E INTERNACIONALES, ASÍ COMO LA CULTURA DEL EMPRENDIMIENTO QUE FAVOREZCAN EL INTERCAMBIO ACADÉMICO Y ESTUDIANTIL EN MATERIA DUAL, INVESTIGACIÓN Y DESARROLLO TECNOLÓGICO Y ACERCAR A LOS ESTUDIANTES Y EGRESADOS AL MERCADO LABORAL.
OBJETIVO 6	2.42.8.6 - MEJORAR LA GESTIÓN INSTITUCIONAL CON AUSTERIDAD, EFICIENCIA, TRANSPARENCIA Y RENDICIÓN DE CUENTAS A FIN DE OPTIMIZAR EL USO DE LOS RECURSOS Y DAR MEJOR RESPUESTA A LAS DEMANDAS DE LA SOCIEDAD.
OBJETIVO 7	2.42.8.7 - FORTALECER EL COMPROMISO SOCIAL DE LOS INSTITUTOS DE EDUCACIÓN SUPERIOR TECNOLÓGICA PARA QUE ANTE LA EMERGENCIA SANITARIA QUE ENFRENTA LA POBLACIÓN, LA COMUNIDAD ESTUDIANTIL, DOCENTES Y PERSONAL ADMINISTRATIVO SIGA LAS MEDIDAS BÁSICAS DE HIGIENE, Y ASÍ EVITAR UN MAYOR NÚMERO DE CONTAGIOS.

OBJETIVOS DE DESARROLLO SOSTENIBLE

4 - Garantizar una educación inclusiva y equitativa de calidad y promover oportunidades de aprendizaje permanente para todos

Nivel	Resumen Narrativo	Indicador	Dimensión	Frecuencia	3er. Trimestre	
					Meta	Avance
FIN	Contribuir al derecho pleno a una educación de calidad, en condiciones de inclusión, equidad e igualdad, mediante servicios educativos de calidad que permitan a los alumnos concluir satisfactoriamente sus estudios profesionales para su inserción en el mercado laboral.	Egresados laborando en el sector productivo	EFICACIA	ANUAL	81.82	En proceso
PROPOSITO	EL 45-por ciento de los alumnos matriculados en el ITSLV egresan de los programas educativos de nivel licenciatura en tiempo y forma para su inserción en el mercado laboral.	Porcentaje de eficiencia terminal.	EFICACIA	ANUAL	47.02	En proceso
COMPONENTE	Personal docente y con perfil idóneo capacitado.	Porcentaje de superación académica.	EFICACIA	SEMESTRAL	36.11	58.06
	Población estudiantil en licenciatura atendido.	Porcentaje de matrícula atendida en programas de licenciatura acreditados o reconocidos por su calidad.	EFICACIA	SEMESTRAL	50.00	En proceso
	Población estudiantil en formación extracurricular atendida.	Porcentaje de alumnos atendidos en programas y talleres culturales, artísticos y deportivos.	EFICIENCIA	SEMESTRAL	10.52	46.74
	Programas institucionales y convenios realizados con los sectores público, privado y social.	Porcentaje de Alumnos que participan en programas institucionales y convenios del sector público, social y privado.	EFICIENCIA	SEMESTRAL	8.43	17.47
ACTIVIDAD	Capacitación a profesores en las áreas pedagógicas.	Porcentaje de impartición de cursos de capacitación docente en el área pedagógica y disciplinar.	EFICIENCIA	TRIMESTRAL	33.33	33.33
	Aumentar la participación docente en estudios de posgrado.	Porcentaje de docentes en posgrado.	EFICACIA	TRIMESTRAL	55.56	39.34
	Selección de Alumnos para la Asignación de Becas Institucionales.	Porcentaje de alumnos seleccionados para becas institucionales.	EFICACIA	TRIMESTRAL	21.15	34.54
	Asignación de grupos para Tutorías.	Porcentaje de grupos asignados para tutorías.	EFICACIA	TRIMESTRAL	70.83	76.90
	Asignación de alumnos en Asesorías.	Porcentaje de alumnos seleccionados para asesorías.	EFICACIA	TRIMESTRAL	16.60	108.92
	Acreditación de programas educativos de licenciatura.	Porcentaje de programas educativos de licenciatura.	EFICACIA	TRIMESTRAL	100.00	En proceso
	Impartición de talleres culturales, artísticos y deportivos dirigidos a la formación integral de los estudiantes.	Porcentaje de alumnos inscritos en talleres culturales, artísticos y deportivos.	EFICACIA	TRIMESTRAL	21.03	43.36
	Aprobación de la población estudiantil en modalidades de titulación.	Porcentaje de egresados aprobados en modalidades de titulación.	EFICACIA	TRIMESTRAL	22.50	300.00
	Formalización de convenios de vinculación y colaboración mutua con los sectores público, privado y productivo.	Porcentaje de convenios vinculados.	EFICIENCIA	TRIMESTRAL	75.00	40.00
	Realización de visitas a los diferentes sectores de la región para difundir los servicios del instituto.	Porcentaje de visitas a los sectores productivo, público y privado.	EFICIENCIA	TRIMESTRAL	50.00	8.00

	Meta	Devengado	% Avance
Autorizado	$78,136,679.00	$79,107,158.81	101%
Modificado	$ 105,138,025.95	$79,107,158.81	75%

JUNTA ESTATAL DE CAMINOS

La Junta Estatal de Caminos actualmente cuenta con 3 Programas presupuestarios con las modalidades siguientes:

- G: Regulación y Supervisión;
- R: Específicos, y
- S: Sujetos a Reglas de Operación.

El Presupuesto total devengado por parte del Ente Público al cierre del tercer trimestre es: $181,076,571.52

De acuerdo con las Matrices de Indicadores para Resultados de los Programas presupuestarios propuestos para el ejercicio fiscal 2022, el Ente Público cuenta con 7 indicadores de desempeño al cierre del tercer trimestre, de los cuales, 5 se encuentran en un nivel de logro igual o por encima de la meta programada.

El cuadro contiene los indicadores de desempeño de los Pps con MIR en el ejercicio fiscal 2022

Pp	Indicadores
G004	4
S002	3
Total	7

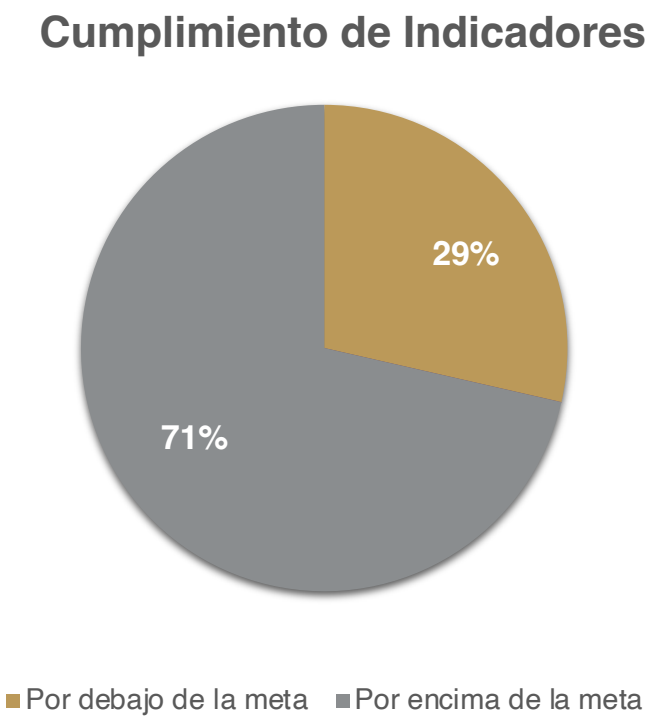

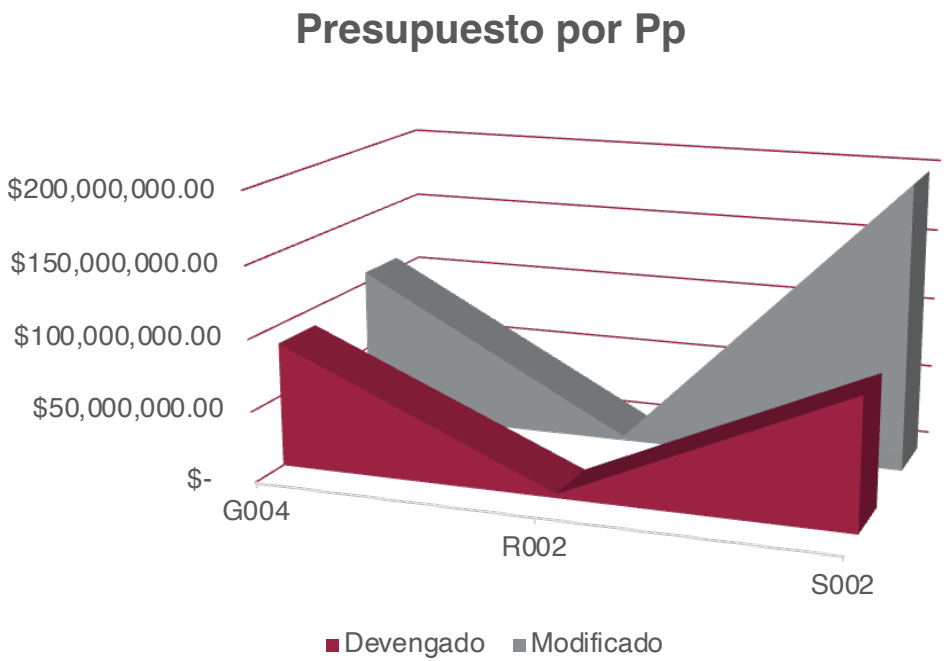

PROGRAMA PRESUPUESTARIO	E066 - EDUCACION SUPERIOR TECNOLOGICA - 2022
ENTE PUBLICO	1114 - INSTITUTO TECNOLÓGICO SUPERIOR DE VILLA LA VENTA
CLASIFICACION ADMINISTRATIVA	DESCENTRALIZADO

PLAN ESTATAL DE DESARROLLO

OBJETIVO 1	2.4.3.1 - REFRENDAR A LA POBLACIÓN EL DERECHO PLENO A UNA EDUCACIÓN DE CALIDAD, EN CONDICIONES DE INCLUSIÓN, EQUIDAD E IGUALDAD SUSTANTIVA, QUE PERMITA EXPANDIR SUS CONOCIMIENTOS, HABILIDADES Y ACTITUDES, FAVORECIENDO EL DESARROLLO SOSTENIBLE DE LA ENTIDAD.
OBJETIVO 2	2.4.3.2 - LOGRAR QUE LOS TABASQUEÑOS APLIQUEN CONOCIMIENTO CIENTÍFICO Y TECNOLÓGICO PARA SATISFACER SUS NECESIDADES DE DESARROLLO, A TRAVÉS DE ACCIONES DE FOMENTO, SENSIBILIZACIÓN, FORMACIÓN, VINCULACIÓN Y APOYO FINANCIERO; EN UN MARCO DE ÉTICA, RESPONSABILIDAD, EFICIENCIA Y CALIDAD.

PROGRAMA SECTORIAL EDUCACIÓN, CIENCIA, TECNOLOGÍA, JUVENTUD Y DEPORTE

OBJETIVO 1	22.4.8.1 - IMPULSAR EN LOS CENTROS EDUCATIVOS PROCESOS INTEGRALES DE MEJORA ACADÉMICA, PARA EL DESARROLLO DE COMPETENCIAS EN LOS EDUCANDOS QUE LES PERMITA EN SU TRAYECTO ESCOLAR, LA CONSTRUCCIÓN DE SU PROYECTO DE VIDA PARA SU INCLUSIÓN AL MEDIO SOCIAL Y PRODUCTIVO.
OBJETIVO 2	2.4.8.2 - PROPICIAR QUE LA ATENCIÓN A LA DEMANDA EDUCATIVA SE OFREZCA EN CONDICIONES DE INCLUSIÓN, EQUIDAD E IGUALDAD SUSTANTIVA, CONSOLIDANDO GRADUALMENTE LA OPERATIVIDAD DE LOS CENTROS ESCOLARES EN CADA TIPO Y NIVEL EDUCATIVO, QUE FAVOREZCA EL ACCESO Y PERMANENCIA DE LOS EDUCANDOS EN EL PLANTEL.
OBJETIVO 3	2.4.8.3 - IMPULSAR EL DESARROLLO DE UN SISTEMA DE GESTIÓN INSTITUCIONAL Y ESCOLAR EFICIENTE, QUE FAVOREZCA LA CONSOLIDACIÓN DE LOS SERVICIOS EN ATENCIÓN A LAS DEMANDAS DE LA SOCIEDAD.
OBJETIVO 4	2.4.8.5 - LOGRAR QUE LA CIENCIA, LA TECNOLOGÍA Y LA INNOVACIÓN, CONTRIBUYAN AL DESARROLLO SOSTENIBLE DE TABASCO, MEDIANTE LA IMPLEMENTACIÓN DE ACCIONES DE ARTICULACIÓN Y FOMENTO, QUE FAVOREZCAN EL CRECIMIENTO ECONÓMICO, LA INCLUSIÓN SOCIAL Y LA PROTECCIÓN DEL MEDIO AMBIENTE.

PROGRAMA INSTITUCIONAL DEL INSTITUTO TECNOLÓGICO SUPERIOR DE VILLA LA VENTA HUIMANGUILLO

OBJETIVO 1	2.42.8.1 - FORTALECER LA CALIDAD DE LA EDUCACIÓN SUPERIOR TECNOLÓGICA MEDIANTE PROCESOS INTEGRALES DE MEJORA ACADÉMICA, PARA EL DESARROLLO DE COMPETENCIAS EN LOS EDUCANDOS QUE LES PERMITA EN SU TRAYECTO ESCOLAR, LA CONSTRUCCIÓN DE SU PROYECTO DE VIDA PARA SU INCLUSIÓN AL MEDIO SOCIAL Y PRODUCTIVO.
OBJETIVO 2	2.42.8.2 - AMPLIAR LA COBERTURA QUE OFREZCA CONDICIONES DE INCLUSIÓN, EQUIDAD E IGUALDAD SUSTANTIVA, CONSOLIDANDO GRADUALMENTE LA OPERATIVIDAD DEL INSTITUTO, QUE FAVOREZCA EL ACCESO Y PERMANENCIA DE LOS EDUCANDOS QUE INCIDA Y GARANTICE EL DERECHO A LA EDUCACIÓN.
OBJETIVO 3	2.42.8.3 - IMPULSAR LA FORMACIÓN INTEGRAL Y BIENESTAR DE LOS EDUCANDOS, ORIENTADO AL DESARROLLO PLENO DE TODAS LAS POTENCIALIDADES DEL SER HUMANO QUE ATIENDAN SU EDUCACIÓN SOCIOEMOCIONAL, CÍVICA, CULTURAL, ARTÍSTICA, FÍSICA Y PARA LA SALUD.
OBJETIVO 4	2.42.8.4 - ROBUSTECER LA CIENCIA, EL DESARROLLO TECNOLÓGICO Y LA INNOVACIÓN, A FIN DE CONTRIBUIR AL DESARROLLO SOSTENIBLE DEL PAÍS, MEJORAR EL BIENESTAR DE LA SOCIEDAD, MEDIANTE LA IMPLEMENTACIÓN DE ACCIONES DE ARTICULACIÓN Y FOMENTO, QUE FAVOREZCAN EL CRECIMIENTO ECONÓMICO, LA INCLUSIÓN SOCIAL Y LA PROTECCIÓN DEL MEDIO AMBIENTE.
OBJETIVO 5	2.42.8.5 - FORTALECER LA VINCULACIÓN CON LOS SECTORES PRODUCTIVO, PÚBLICO, PRIVADO, INSTITUCIONES Y ORGANIZACIONES NACIONALES E INTERNACIONALES, ASÍ COMO LA CULTURA DEL EMPRENDIMIENTO QUE FAVOREZCAN EL INTERCAMBIO ACADÉMICO Y ESTUDIANTIL EN MATERIA DUAL, INVESTIGACIÓN Y DESARROLLO TECNOLÓGICO Y ACERCAR A LOS ESTUDIANTES Y EGRESADOS AL MERCADO LABORAL.
OBJETIVO 6	2.42.8.6 - MEJORAR LA GESTIÓN INSTITUCIONAL CON AUSTERIDAD, EFICIENCIA, TRANSPARENCIA Y RENDICIÓN DE CUENTAS A FIN DE OPTIMIZAR EL USO DE LOS RECURSOS Y DAR MEJOR RESPUESTA A LAS DEMANDAS DE LA SOCIEDAD.
OBJETIVO 7	2.42.8.7 - FORTALECER EL COMPROMISO SOCIAL DE LOS INSTITUTOS DE EDUCACIÓN SUPERIOR TECNOLÓGICA PARA QUE ANTE LA EMERGENCIA SANITARIA QUE ENFRENTA LA POBLACIÓN, LA COMUNIDAD ESTUDIANTIL, DOCENTES Y PERSONAL ADMINISTRATIVO SIGA LAS MEDIDAS BÁSICAS DE HIGIENE, Y ASÍ EVITAR UN MAYOR NÚMERO DE CONTAGIOS.

OBJETIVOS DE DESARROLLO SOSTENIBLE

4 - Garantizar una educación inclusiva y equitativa de calidad y promover oportunidades de aprendizaje permanente para todos

Nivel	Resumen Narrativo	Indicador	Dimensión	Frecuencia	3er. Trimestre	
					Meta	Avance
FIN	Contribuir al derecho pleno a una educación de calidad, en condiciones de inclusión, equidad e igualdad, mediante servicios educativos de calidad que permitan a los alumnos concluir satisfactoriamente sus estudios profesionales para su inserción en el mercado laboral.	Egresados laborando en el sector productivo	EFICACIA	ANUAL	81.82	En proceso
PROPOSITO	EL 45-por ciento de los alumnos matriculados en el ITSLV egresan de los programas educativos de nivel licenciatura en tiempo y forma para su inserción en el mercado laboral.	Porcentaje de eficiencia terminal.	EFICACIA	ANUAL	47.02	En proceso
COMPONENTE	Personal docente y con perfil idóneo capacitado.	Porcentaje de superación académica.	EFICACIA	SEMESTRAL	36.11	58.06
	Población estudiantil en licenciatura atendido.	Porcentaje de matrícula atendida en programas de licenciatura acreditados o reconocidos por su calidad.	EFICACIA	SEMESTRAL	50.00	En proceso
	Población estudiantil en formación extracurricular atendida.	Porcentaje de alumnos atendidos en programas y talleres culturales, artísticos y deportivos.	EFICIENCIA	SEMESTRAL	10.52	46.74
	Programas institucionales y convenios realizados con los sectores público, privado y social.	Porcentaje de Alumnos que participan en programas institucionales y convenios del sector público, social y privado.	EFICIENCIA	SEMESTRAL	8.43	17.47
ACTIVIDAD	Capacitación a profesores en las áreas pedagógicas.	Porcentaje de impartición de cursos de capacitación docente en el área pedagógica y disciplinar.	EFICIENCIA	TRIMESTRAL	33.33	33.33
	Aumentar la participación docente en estudios de posgrado.	Porcentaje de docentes en posgrado.	EFICACIA	TRIMESTRAL	55.56	39.34
	Selección de Alumnos para la Asignación de Becas Institucionales.	Porcentaje de alumnos seleccionados para becas institucionales.	EFICACIA	TRIMESTRAL	21.15	34.54
	Asignación de grupos para Tutorías.	Porcentaje de grupos asignados para tutorías.	EFICACIA	TRIMESTRAL	70.83	76.90
	Asignación de alumnos en Asesorías.	Porcentaje de alumnos seleccionados para asesorías.	EFICACIA	TRIMESTRAL	16.60	108.92
	Acreditación de programas educativos de licenciatura.	Porcentaje de programas educativos de licenciatura.	EFICACIA	TRIMESTRAL	100.00	En proceso
	Impartición de talleres culturales, artísticos y deportivos dirigidos a la formación integral de los estudiantes.	Porcentaje de alumnos inscritos en talleres culturales, artísticos y deportivos.	EFICACIA	TRIMESTRAL	21.03	43.36
	Aprobación de la población estudiantil en modalidades de titulación.	Porcentaje de egresados aprobados en modalidades de titulación.	EFICACIA	TRIMESTRAL	22.50	300.00
	Formalización de convenios de vinculación y colaboración mutua con los sectores público, privado y productivo.	Porcentaje de convenios vinculados.	EFICIENCIA	TRIMESTRAL	75.00	40.00
	Realización de visitas a los diferentes sectores de la región para difundir los servicios del instituto.	Porcentaje de visitas a los sectores productivo, público y privado.	EFICIENCIA	TRIMESTRAL	50.00	8.00

	Meta	Devengado	% Avance
Autorizado	$78,136,679.00	$79,107,158.81	101%
Modificado	$ 105,138,025.95	$79,107,158.81	75%

PROGRAMA PRESUPUESTARIO	S002 - CONECTIVIDAD Y MOVILIDAD DE LA POBLACIÓN PARA LA COMPETITIVIDAD Y EL BIENESTAR - 2022
ENTE PUBLICO	1139 - JUNTA ESTATAL DE CAMINOS
CLASIFICACION ADMINISTRATIVA	DESCENTRALIZADO

PLAN ESTATAL DE DESARROLLO

OBJETIVO 1	6.3.3.1 - MEJORAR LA OBRA PÚBLICA PARA UN CRECIMIENTO EFECTIVO QUE IMPACTE EN EL BIENESTAR Y EL DESARROLLO INTEGRAL DEL ESTADO.

PROGRAMA SECTORIAL ORDENAMIENTO TERRITORIAL Y OBRAS PÚBLICAS

OBJETIVO 1	6.12.8.7 - ELEVAR EL NIVEL DE LA INFRAESTRUCTURA CARRETERA DE JURISDICCIÓN ESTATAL QUE PERMITA UN MAYOR CRECIMIENTO SOCIAL Y ECONÓMICO, PARA EL DESARROLLO DEL ESTADO.

OBJETIVOS DE DESARROLLO SOSTENIBLE
1 - Poner fin a la pobreza en todas sus formas y en todo el mundo
11 - Lograr que las ciudades y los asentamientos humanos sean inclusivos, seguros, resilientes y sostenibles

Nivel	Resumen Narrativo	Indicador	Dimensión	Frecuencia	3er. Trimestre	
					Meta	Avance
FIN	Contribuir a mejorar la obra pública para un crecimiento efectivo que impacte en el bienestar y el desarrollo integral del estado mediante el financiamiento de los programas para la infraestructura carretera, puentes y mantenimiento rutinario.	Porcentaje de programas presupuestarios de infraestructura con desempeño satisfactorio	EFICACIA	ANUAL	100.00	En proceso
PROPOSITO	Los Programas presupuestarios K de la Junta Estatal de Caminos acceden a fuentes de financiamiento para infraestructura.	Porcentaje de programas presupuestarios de infraestructura financiados	EFICACIA	ANUAL	100.00	En proceso
COMPONENTE	Recursos financieros distribuidos	Total de los recursos financieros distribuidos en los programas de inversión de la Junta Estatal de Caminos	EFICIENCIA	SEMESTRAL	40.00	111.04
ACTIVIDAD	Financiación del Programa Presupuestario K008 Puentes	Porcentaje de dinero transferido al programa presupuestario K008 Puentes	EFICIENCIA	TRIMESTRAL	75.00	129.84
	Financiación del Programa Presupuestario K007 Carreteras	Porcentaje de dinero transferido al programa presupuestario K007 Carreteras	EFICIENCIA	TRIMESTRAL	70.00	119.66

	Meta	Devengado	% Avance
Autorizado	$99,960,934.00	$90,996,374.27	91%
Modificado	$ 199,142,216.51	$90,996,374.27	46%

MUSEO INTERACTIVO PAPAGAYO

El Museo Interactivo Papagayo actualmente cuenta con 1 Programa presupuestario con la modalidad siguiente:

- E: Prestación de Servicios Públicos.

El Presupuesto total devengado por parte del Ente Público al cierre del tercer trimestre es: $14,338,400.13

De acuerdo con las Matrices de Indicadores para Resultados de los Programas presupuestarios propuestos para el ejercicio fiscal 2022, el Ente Público cuenta con 8 indicadores de desempeño al cierre del tercer trimestre, de los cuales, 7 se encuentran en un nivel de logro igual o por encima de la meta programada.

El cuadro contiene los indicadores de desempeño de los Pps con MIR en el ejercicio fiscal 2022

Pp	Indicadores
E067	8
Total	8

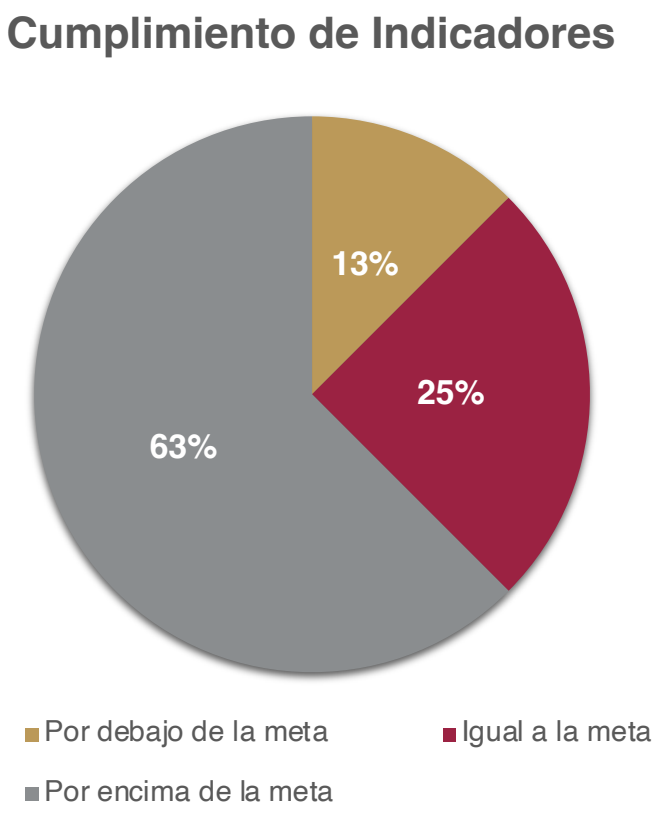

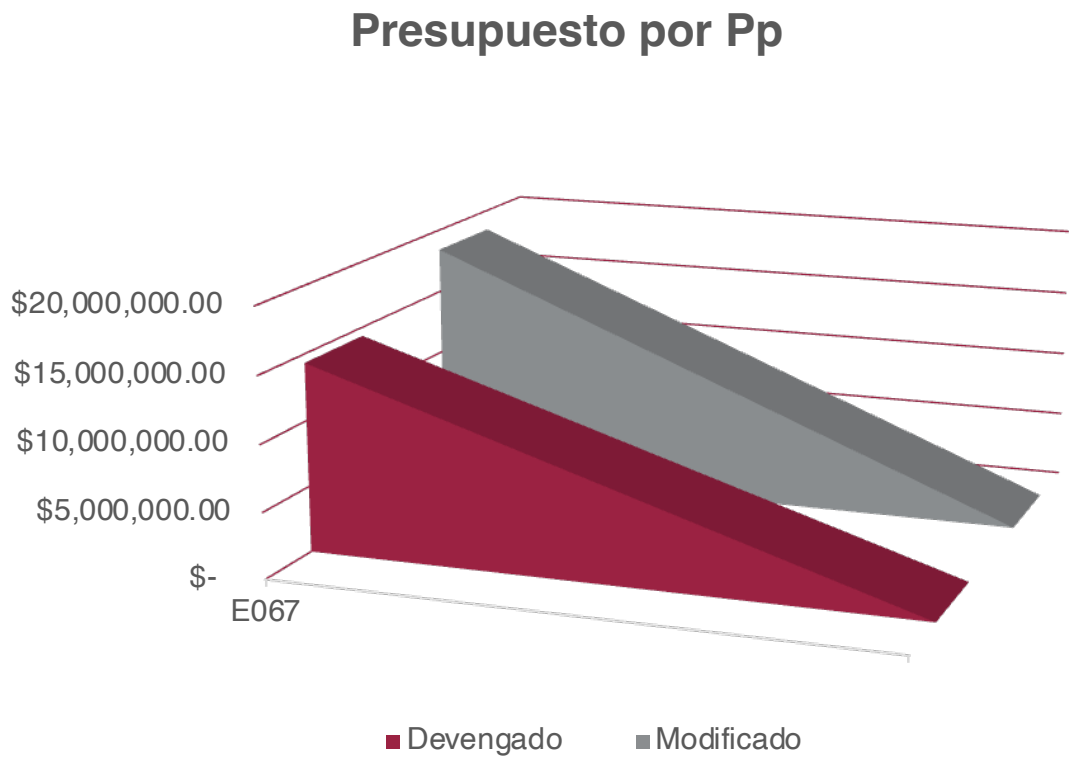

PROGRAMA PRESUPUESTARIO	E067 - EDUCACION NO FORMAL DE LA CULTURA CIENTIFICA Y TECNOLOGICA - 2022
ENTE PUBLICO	1129 - MUSEO INTERACTIVO PAPAGAYO
CLASIFICACION ADMINISTRATIVA	DESCENTRALIZADO

PLAN ESTATAL DE DESARROLLO

OBJETIVO 1	2.6.3.1 - PROMOVER EL VALOR DE LOS BIENES CULTURALES TANGIBLES E INTANGIBLES, LA DIVERSIDAD CULTURAL Y LA CONSERVACIÓN DE SUS INMUEBLES.
OBJETIVO 2	2.6.3.2 - DESARROLLAR LAS ARTES Y EXPRESIONES CULTURALES PARA QUE CONTRIBUYAN A LA FORMACIÓN INTEGRAL DE LOS TABASQUEÑOS.
OBJETIVO 3	4.3.3.3 - MEJORAR LAS CONDICIONES DE VIDA Y AMPLIAR LAS OPORTUNIDADES DE SUPERACIÓN DE PERSONAS EN SITUACIÓN DE VULNERABILIDAD, PARA EL DESARROLLO INTEGRAL DE FAMILIAS Y COMUNIDADES.
OBJETIVO 4	4.3.3.9 - CONTRIBUIR A LA IGUALDAD SUSTANTIVA ENTRE MUJERES Y HOMBRES, ASÍ COMO AL ACCESO A UNA VIDA LIBRE DE VIOLENCIA, MEDIANTE LA PROMOCIÓN DEL EJERCICIO PLENO DE SUS DERECHOS Y LA COBERTURA EFECTIVA EN LOS SERVICIOS DE PREVENCIÓN Y ATENCIÓN PARA CASOS DE VIOLENCIA, CON EL FIN DE CONTRIBUIR A SU EMPODERAMIENTO SOCIAL Y ECONÓMICO.

PROGRAMA SECTORIAL DESARROLLO CULTURAL

OBJETIVO 1	2.6.8.1 - FORTALECER EL RESPETO, APRECIO Y PROMOCIÓN DE LAS EXPRESIONES ARTÍSTICAS, CULTURALES Y ARTESANALES, A TRAVÉS DE UNA OFERTA ATRACTIVA DE EVENTOS Y ACTIVIDADES CULTURALES QUE ALIENTEN LA PARTICIPACIÓN Y CONVIVENCIA SOCIAL, ASÍ COMO LA FORMACIÓN DE PÚBLICOS.
OBJETIVO 2	2.6.8.2 - MEJORAR Y CONSERVAR LA INFRAESTRUCTURA Y LOS SERVICIOS DE LOS INMUEBLES CULTURALES, PARA GARANTIZAR SU USO EFICIENTE E INTENSIVO.
OBJETIVO 3	2.6.8.3 - PROMOVER PROGRAMAS EDUCATIVOS EN MATERIA CULTURAL PARA FORTALECER LA FORMACIÓN, EL DESARROLLO Y LA PROFESIONALIZACIÓN DE LA POBLACIÓN EN LA PRÁCTICA DE DIVERSAS DISCIPLINAS ARTÍSTICAS.

PROGRAMA INSTITUCIONAL DEL MUSEO INTERACTIVO PAPAGAYO

OBJETIVO 1	2.30.8.1 - FORTALECER LOS CONOCIMIENTOS CIENTÍFICOS Y TECNOLÓGICOS, LAS CAPACIDADES INTELECTUALES, LA CONVIVENCIA FAMILIAR, LA IDENTIDAD CULTURAL Y ARTÍSTICA Y LA MODERNIZACIÓN DE SUS EXHIBICIONES E INFRAESTRUCTURA.

OBJETIVOS DE DESARROLLO SOSTENIBLE
4 - Garantizar una educación inclusiva y equitativa de calidad y promover oportunidades de aprendizaje permanente para todos
5 - Lograr la igualdad de género y empoderar a todas las mujeres y las niñas
8 - Promover el crecimiento económico sostenido, inclusivo y sostenible, el empleo pleno y productivo y el trabajo decente para todos
11 - Lograr que las ciudades y los asentamientos humanos sean inclusivos, seguros, resilientes y sostenibles

Nivel	Resumen Narrativo	Indicador	Dimensión	Frecuencia	3er. Trimestre	
					Meta	Avance
FIN	Contribuir al fortalecimiento de conocimientos científicos, tecnológicos y culturales de la población del Estado, mediante la oferta de actividades educativas en materia científica, tecnológica y cultural.	Tasa de variación de visitas	EFICACIA	ANUAL	1.00	En proceso
PROPOSITO	Las familias del Estado de Tabasco acceden a un aprendizaje interactivo de ciencia y tecnología, divertido y con valores culturales.	Porcentaje de visitantes al Museo Interactivo Papagayo	EFICACIA	ANUAL	100.00	En proceso

Nivel	Resumen Narrativo	Indicador	Dimensión	Frecuencia	3er. Trimestre	
					Meta	Avance
COMPONENTE	Salas y exhibiciones del museo actualizadas	Porcentaje de salas y exhibiciones actualizadas	EFICACIA	SEMESTRAL	44.44	166.67
	Enseñanza no formal de los valores culturales de ciencia y tecnología promovida	Porcentaje de eventos especiales del Museo Interactivo Papagayo	EFICACIA	SEMESTRAL	50.00	70.00
	Atención a grupos escolares	Porcentaje de grupos atendidos	EFICACIA	SEMESTRAL	65.00	82.50
ACTIVIDAD	Realización de mantenimiento preventivo y correctivo de las áreas del Museo Interactivo Pagayo.	Porcentaje de recursos para la adquisición de insumos para las áreas del Museo Interactivo Papagayo	EFICIENCIA	TRIMESTRAL	81.94	60.07
	Realización de mantenimiento preventivo y correctivo de las áreas del Museo Interactivo Pagayo.	Porcentaje de áreas con necesidad de mantenimiento preventivo y correctivo	EFICACIA	TRIMESTRAL	84.52	88.09
	Campañas de la oferta de servicios del museo interactivo papagayo	Porcentaje de campañas de la oferta de servicios	EFICACIA	TRIMESTRAL	80.00	80.00
	Realización de Firmas de Convenios con instituciones públicas y/o privadas	Porcentaje de firma y renovación de convenios con instituciones públicas y/o privadas	EFICACIA	TRIMESTRAL	75.00	175.00
	Capacitación a guías educativos	Porcentaje de capacitación a guías educativos	EFICACIA	TRIMESTRAL	75.00	75.00

	Meta	Devengado	% Avance
Autorizado	$21,373,968.00	$14,338,400.13	67%
Modificado	$ 18,396,125.25	$14,338,400.13	78%

SECRETARIA EJECUTIVA DEL SISTEMA ESTATAL ANTICORRUPCIÓN

La Secretaría Ejecutiva del Sistema Estatal Anticorrupción actualmente cuenta con 1 Programa presupuestario con la modalidad siguiente:

- O: Apoyo a la función pública y al mejoramiento de la gestión.

El Presupuesto total devengado por parte del Ente Público al cierre del tercer trimestre es: $16,101,486.00

De acuerdo con las Matrices de Indicadores para Resultados de los Programas presupuestarios propuestos para el ejercicio fiscal 2022, el Ente Público cuenta con 16 indicadores de desempeño al cierre del tercer trimestre, de los cuales, 16 se encuentran en un nivel de logro igual o por encima de la meta programada.

El cuadro contiene los indicadores de desempeño de los Pps con MIR en el ejercicio fiscal 2022

Pp	Indicadores
O005	16
Total	16

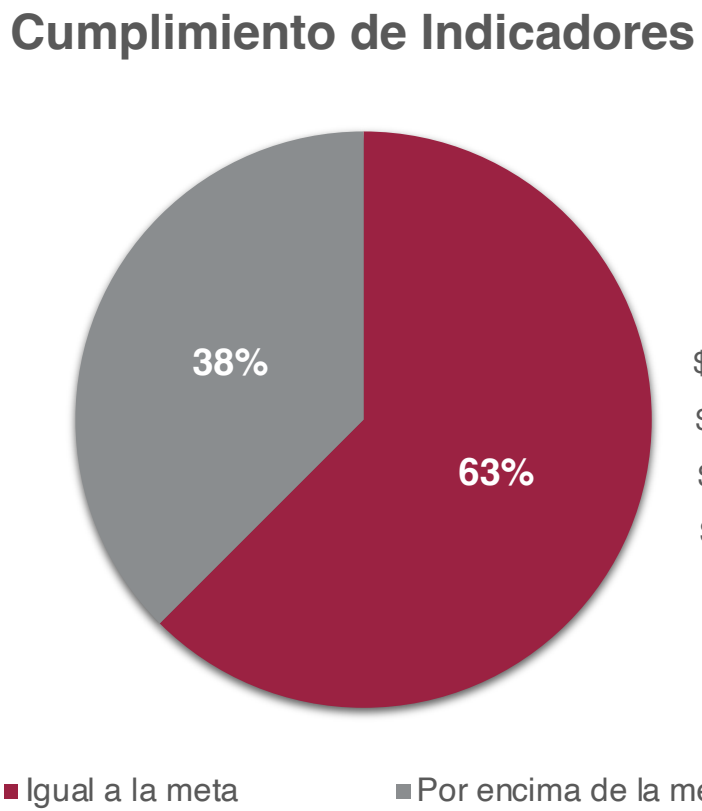

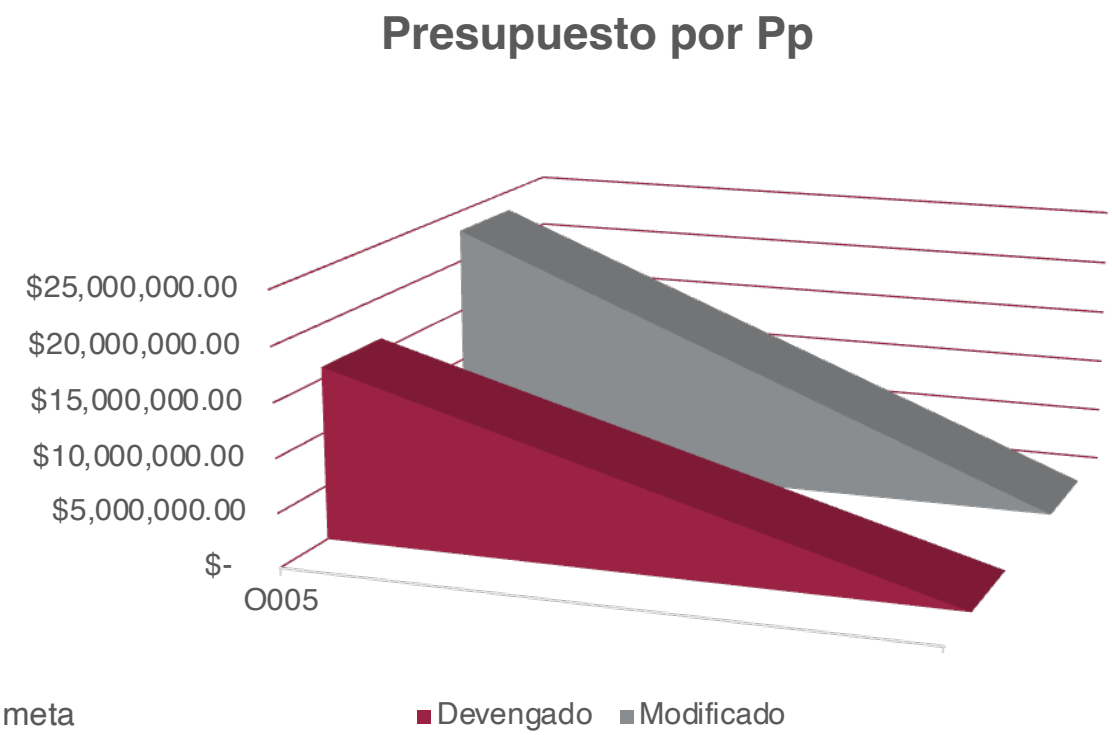

PROGRAMA PRESUPUESTARIO	O005 - PREVENCION DE LA CORRUPCION EN LA GESTION PUBLICA - 2022
ENTE PUBLICO	1142 - SECRETARÍA EJECUTIVA DEL SISTEMA ESTATAL ANTICORRUPCIÓN
CLASIFICACION ADMINISTRATIVA	DESCENTRALIZADO

PLAN ESTATAL DE DESARROLLO

OBJETIVO 1	5.3.3.7 - MEJORAR LA EVALUACIÓN DEL DESEMPEÑO GUBERNAMENTAL PARA UNA GESTIÓN CON RESULTADOS, QUE EVITE LA CORRUPCIÓN Y LA IMPUNIDAD, TRANSPARENTANDO EL EJERCICIO DE LOS RECURSOS PÚBLICOS, A TRAVÉS DE UNA RENDICIÓN DE CUENTAS EFECTIVA.

PROGRAMA ESPECIAL TRANSVERSAL COMBATE A LA CORRUPCIÓN Y MEJORA DE LA GESTIÓN PÚBLICA

OBJETIVO 1	5.15.8.18 - IMPLEMENTAR ACCIONES DE COMBATE A LA CORRUPCIÓN E IMPUNIDAD, TRANSPARENCIA Y RENDICIÓN DE CUENTAS EN LA ADMINISTRACIÓN PÚBLICA ESTATAL, A TRAVÉS DE LA APLICACIÓN DE LOS RECURSOS PÚBLICOS Y DE LA NORMATIVIDAD VIGENTE A LOS SERVIDORES PÚBLICOS DURANTE EL DESEMPEÑO DE SUS FUNCIONES

OBJETIVOS DE DESARROLLO SOSTENIBLES
19 - No aplica

Nivel	Resumen Narrativo	Indicador	Dimensión	Frecuencia	3er. Trimestre	
					Meta	Avance
FIN	Contribuir a Mejorar la evaluación del desempeño gubernamental para una gestión con resultados, que evite la corrupción y la impunidad, transparentando el ejercicio de los recursos públicos, a través de una rendición de cuentas efectiva, mediante una Política Pública Anticorrupción, encaminada a la prevención, disuasión, detección, investigación y sanción de los actos de corrupción.	Tasa de variación de la Percepción sobre la frecuencia de corrupción en el Estado de Tabasco	EFICACIA	BIENAL	-0.87	En proceso
PROPOSITO	El Estado de Tabasco cuenta con una Política Pública Anticorrupción, encaminada a la prevención, disuasión, detección, investigación y sanción de los actos de corrupción.	Porcentaje de procedimientos administrativas y hechos de corrupción de servidores públicos estatales y municipales	EFICACIA	ANUAL	100.00	En proceso
COMPONENTE	Política Estatal Anticorrupción Difundida	Porcentaje de Difusión de la Política Estatal Anticorrupción	EFICACIA	SEMESTRAL	50.00	83.33
	Plataforma Digital Nacional Integrada	Porcentaje de Entes Públicos del Estado de Tabasco integrados a los sistemas estandarizados de la Plataforma Digital Nacional	EFICIENCIA	SEMESTRAL	40.00	113.26
	Secretaría Ejecutiva del Sistema Estatal Anticorrupción Operando	Porcentaje de los lineamientos de la Metodología para el diseño del Programa de Implementación de la PEs	EFICIENCIA	SEMESTRAL	50.00	75.00
ACTIVIDAD	Acciones de Difusión de Medios Electrónicos de la Política Estatal Anticorrupción	Porcentaje de acciones de difusión para para el gobierno estatal y municipal	EFICACIA	TRIMESTRAL	75.00	75.00
	Acciones de Difusión de Medios Electrónicos de la Política Estatal Anticorrupción	Porcentaje de Recursos Ejercidos en las Acciones de Difusión	EFICIENCIA	TRIMESTRAL	69.86	66.38
	Capacitación a servidores públicos para prevenir actos de corrupción	Porcentaje de Recursos Ejercidos en Capacitación a Servidores Públicos	EFICIENCIA	TRIMESTRAL	75.00	66.06
	Capacitación a servidores públicos para prevenir actos de corrupción	Porcentaje de Capacitaciones a Servidores Públicos en Materia Anticorrupción	EFICACIA	TRIMESTRAL	75.00	75.00
	Acciones para el diseño de la Metodología para la elaboración del Programa de Implementación de la Política Estatal Anticorrupción	Porcentaje de acciones para el Diseño de la Metodología para la elaboración del Programa de Implementación de la PEA	EFICIENCIA	TRIMESTRAL	75.00	75.00

Nivel	Resumen Narrativo	Indicador	Dimensión	Frecuencia	3er. Trimestre	
					Meta	Avance
	Acciones para el diseño de la Metodología para la elaboración del Programa de Implementación de la Política Estatal Anticorrupción	Porcentaje de Recursos Ejercidos para el cumplimiento de las acciones para el Diseño de Metodología para la elaboración del Programa de Implementación de la PEA	EFICIENCIA	TRIMESTRAL	69.86	70.54
	Construcción e Implementación de la Interfaz de Programación de Aplicaciones para la interconexión con el Sistema 1 de la PDN	Porcentaje de avance en la construcción e implementación de la Interfaz de Programación de Aplicaciones y SISEA para la interconexión con el Sistema 1 de la PDN	EFICIENCIA	TRIMESTRAL	75.00	75.00
	Construcción e Implementación de la Interfaz de Programación de Aplicaciones para la interconexión con el Sistema 1 de la PDN	Total de Recursos Ejercidos en Capacitación a Entes Públicos del Estado de Tabasco concentradores de información en la PDN	EFICIENCIA	TRIMESTRAL	69.86	65.78
	Integración de los Municipios del Estado de Tabasco en los Sistemas 2 y 3 de la Plataforma Digital Nacional	Porcentaje de avance en la integración de los Municipios del Estado de Tabasco en los Sistemas 2 y 3 de la PDN	EFICIENCIA	TRIMESTRAL	70.50	70.59
	Integración de los Municipios del Estado de Tabasco en los Sistemas 2 y 3 de la Plataforma Digital Nacional	Total de Recursos Ejercidos en la Implementación de módulos electrónicos del SISEA	EFICIENCIA	TRIMESTRAL	69.86	66.14
	Asistencia Técnica al Comité Coordinador	Porcentaje de cumplimiento de las sesiones realizadas con el Comité Coordinador	EFICIENCIA	TRIMESTRAL	75.00	75.00
	Asistencia Técnica al Comité Coordinador	Porcentaje de Recursos Ejercidos en el cumplimiento de las Sesiones realizadas por el Comité Coordinador	EFICIENCIA	TRIMESTRAL	69.86	70.23
	Integración del Informe Anual de Resultados y Avances del Comité Coordinador del Sistema Estatal Anticorrupción	Porcentaje de cumplimiento de las acciones para la Integración del Informe Anual del Comité Coordinador	EFICACIA	TRIMESTRAL	75.00	75.00

	Meta	Devengado	% Avance
Autorizado	$23,050,906.00	$16,101,486.00	70%
Modificado	$ 23,050,906.00	$16,101,486.00	70%

SERVICIO ESTATAL DE ADMINISTRACIÓN DE BIENES ASEGURADOS, ABANDONADOS O DECOMISADOS DEL ESTADO DE TABASCO

El Servicio Estatal de Administración de Bienes Asegurados, Abandonados o Decomisados del Estado de Tabasco actualmente cuenta con 1 Programa presupuestario con la modalidad siguiente:

- O: Apoyo a la función pública y al mejoramiento de la gestión.

El Presupuesto total devengado por parte del Ente Público al cierre del tercer trimestre es: $16,101,486.00

De acuerdo con las Matrices de Indicadores para Resultados de los Programas presupuestarios propuestos para el ejercicio fiscal 2022, el Ente Público cuenta con 16 indicadores de desempeño al cierre del tercer trimestre, de los cuales, 16 se encuentran en un nivel de logro igual o por encima de la meta programada.

El cuadro contiene los indicadores de desempeño de los Pps con MIR en el ejercicio fiscal 2022

Pp	Indicadores
E081	3
Total	3

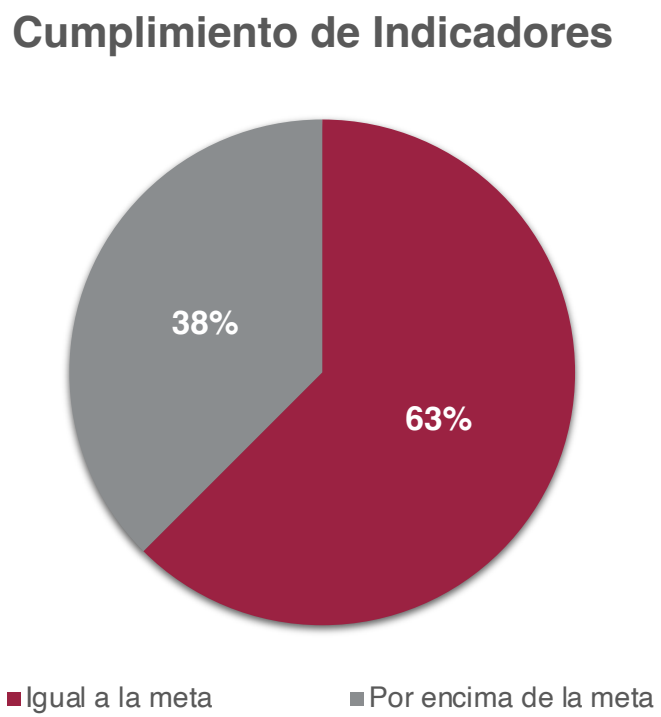

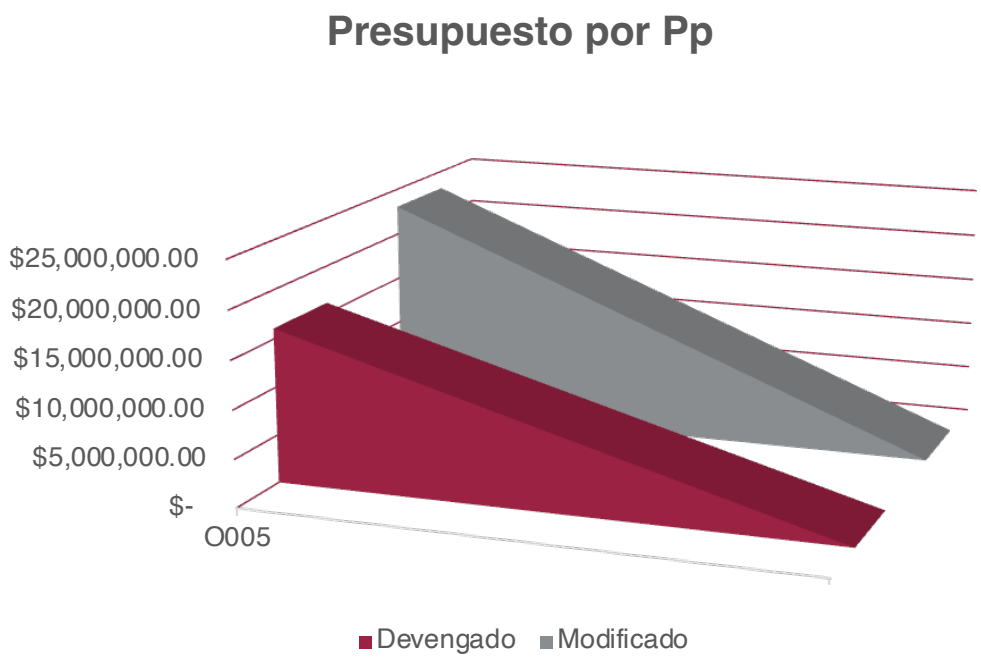

PROGRAMA PRESUPUESTARIO	E081 - ADMINISTRACION Y DESTINO DE BIENES ASEGURADOS O DECOMISADOS - 2022
ENTE PUBLICO	1140 - SERVICIO ESTATAL DE ADMINISTRACIÓN DE BIENES ASEGURADOS, ABANDONADOS O DECOMISADOS DEL ESTADO DE TABASCO
CLASIFICACION ADMINISTRATIVA	DESCENTRALIZADO

PLAN ESTATAL DE DESARROLLO

OBJETIVO 1	5.3.3.4 - ALCANZAR LA EFICIENCIA DE LA GESTIÓN SOBRE LOS BIENES PROPIEDAD Y EN RESGUARDO DEL GOBIERNO DEL ESTADO DE TABASCO, OBSERVANDO EN TODO MOMENTO LA ÉTICA, TRANSPARENCIA, IMPARCIALIDAD, LEGALIDAD, RENDICIÓN DE CUENTAS Y LEGISLACIÓN EN LA MATERIA, SEGÚN CORRESPONDA.

PROGRAMA ESPECIAL TRANSVERSAL COMBATE A LA CORRUPCIÓN Y MEJORA DE LA GESTIÓN PÚBLICA

OBJETIVO 1	5.15.8.10 - MEJORAR LA EFICIENCIA EN LA GESTIÓN SOBRE LOS BIENES ASEGURADOS, DECOMISADOS Y ABANDONADOS DEL GOBIERNO DEL ESTADO.

OBJETIVOS DE DESARROLLO SOSTENIBLES
19 - No aplica

Nivel	Resumen Narrativo	Indicador	Dimensión	Frecuencia	3er. Trimestre	
					Meta	Avance
FIN	Contribuir a mejorar la eficiencia en la gestión sobre los bienes asegurados, decomisados y abandonados del Gobierno del Estado, mediante un servicio de calidad para el resguardo de bienes del Estado.	Tasa de variación de bienes resguardados por el Estado	EFICACIA	ANUAL	-4.00	En proceso
PROPOSITO	Los bienes asegurados, decomisados o abandonados del Estado cuentan con un servicio de calidad.	Porcentaje de bienes muebles e inmuebles para resguardo	EFICACIA	ANUAL	100.00	En proceso
COMPONENTE	Servicio de resguardo para las instancias autorizadas brindadas.	Porcentaje de resguardo de bienes ingresados.	EFICACIA	SEMESTRAL	50.00	32.13
ACTIVIDAD	Atención de solicitudes recibidas para devolución de bienes muebles	Porcentaje de solicitudes atendidas para la liberación de bienes	EFICACIA	TRIMESTRAL	75.00	60.00
	Acreditación de los bienes muebles resguardados	Porcentaje de bienes acreditados	EFICACIA	TRIMESTRAL	75.00	60.00

	Meta	Devengado	% Avance
Autorizado	$8,913,204.00	$6,423,024.90	72%
Modificado	$ 8,607,800.24	$6,423,024.90	75%

SERVICIOS DE SALUD DEL ESTADO DE TABASCO

Los Servicios de Salud del Estado de Tabasco actualmente cuenta con 1 Programa presupuestario con la modalidad siguiente:

- E: Prestación de Servicios Públicos.

El Presupuesto total devengado por parte del Ente Público al cierre del tercer trimestre es: $6,423,024.90

De acuerdo con las Matrices de Indicadores para Resultados de los Programas presupuestarios propuestos para el ejercicio fiscal 2022, el Ente Público cuenta con 3 indicadores de desempeño al cierre del tercer trimestre, de los cuales, ninguno se encuentra en un nivel de logro igual o por encima de la meta programada.

El cuadro contiene los indicadores de desempeño de los Pps con MIR en el ejercicio fiscal 2022

Pp	Indicadores	Pp	Indicadores
E018	3	E043	10
E036	4	E044	9
E038	10	E045	16
E039	30	E046	16
E040	6	G005	19
E041	4	P016	10
E042	13		
Total		150	

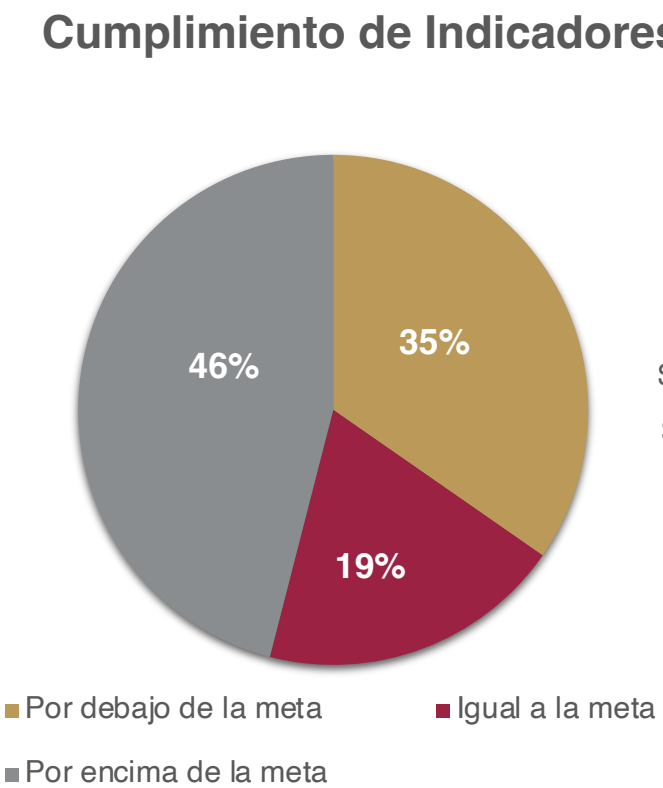

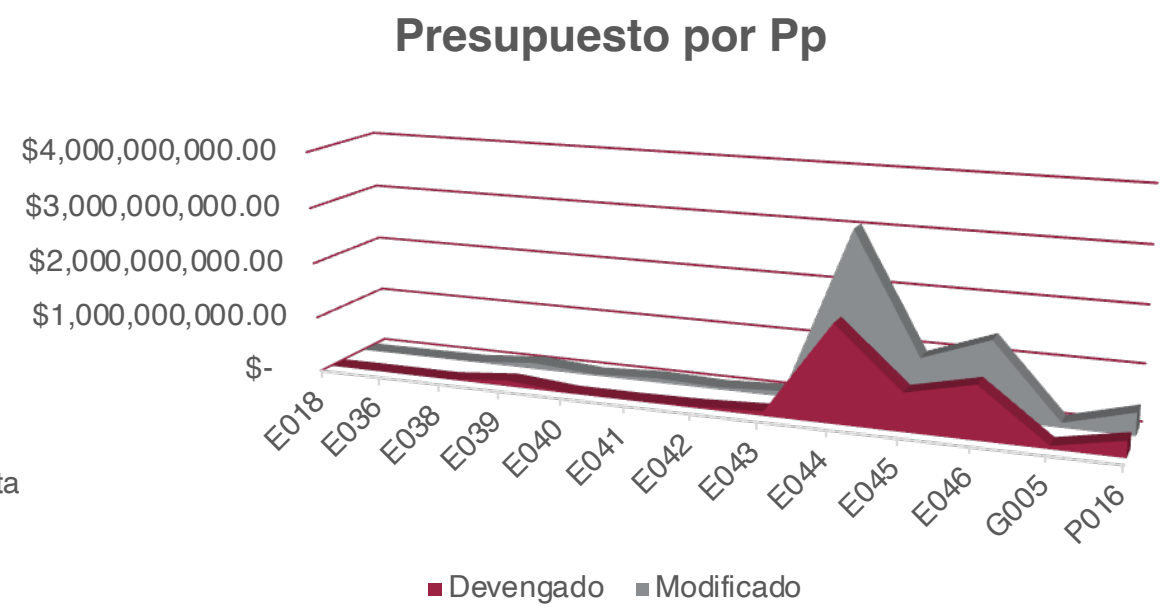

PROGRAMA PRESUPUESTARIO	E018 - FORMACIÓN DE CAPITAL HUMANO PARA LA SALUD - 2022
ENTE PUBLICO	1126 - SERVICIOS DE SALUD DEL ESTADO DE TABASCO
CLASIFICACION ADMINISTRATIVA	DESCENTRALIZADO

PLAN ESTATAL DE DESARROLLO

OBJETIVO 1	2.5.3.4 - IMPULSAR POLÍTICAS PÚBLICAS DE FORMACIÓN, CAPACITACIÓN Y EDUCACIÓN CONTINÚA DEL CAPITAL HUMANO, Y FORTALECER LA INVESTIGACIÓN EN SALUD, CON BASE EN EL PANORAMA EPIDEMIOLÓGICO DE LA POBLACIÓN.
OBJETIVO 2	2.5.3.7 - INCREMENTAR EL FINANCIAMIENTO EN SALUD, A TRAVÉS DE LA IMPLEMENTACIÓN DE POLÍTICAS PÚBLICAS QUE PROMUEVAN UNA MAYOR INVERSIÓN Y GARANTICEN EL USO EFICIENTE Y TRANSPARENTE DE LOS RECURSOS DISPONIBLES.

PROGRAMA SECTORIAL SALUD, SEGURIDAD Y ASISTENCIA SOCIAL

OBJETIVO 1	2.5.8.22 - APLICAR UN PLAN DE CAPACITACIÓN CON BASE AL PANORAMA EPIDEMIOLÓGICO QUE MEJORE EL NIVEL DE HABILIDADES Y DESEMPEÑO DEL CAPITAL HUMANO EN SALUD.
OBJETIVO 2	2.5.8.23 - CONSOLIDAR EL MODELO DE GESTIÓN DE CALIDAD EN SALUD PARA LA TOMA DE DECISIONES QUE PERMITA EVALUAR LAS ACCIONES EFECTIVAS DE LOS SERVICIOS DE SALUD.
OBJETIVO 3	2.5.8.4 - CONSOLIDAR LA CAPACIDAD RESOLUTIVA DE LAS REDES INTEGRADAS DE SERVICIOS DE SALUD A TRAVÉS DE LA REGIONALIZACIÓN OPERATIVA, ASEGURAMIENTO DE LOS INSUMOS, DISPONIBILIDAD DEL RECURSO HUMANO Y MEJORAMIENTO DE LA INFRAESTRUCTURA PARA LA PRESTACIÓN DE LOS SERVICIOS DE SALUD ESTABLECIDOS EN EL MODELO DE ATENCIÓN MÉDICA, PREVENTIVA, CURATIVA Y DE REHABILITACIÓN, BAJO PRINCIPIOS DE UNIVERSALIDAD Y CENTRADO EN LA PERSONA.

OBJETIVOS DE DESARROLLO SOSTENIBLES
3 - Garantizar una vida sana y promover el bienestar de todos a todas las edades

Nivel	Resumen Narrativo	Indicador	Dimensión	Frecuencia	3er. Trimestre	
					Meta	Avance
FIN	Contribuir a impulsar políticas públicas de formación, capacitación y educación continua del capital humano y fortalecer la investigación en salud, con base en el panorama epidemiológico de la población, mediante la formación de calidad del recurso humano en los establecimientos de salud (ST).	Porcentaje de comités instalados que impulsan políticas públicas en la formación de la calidad de los recursos humanos en los establecimientos de salud.	EFICACIA	ANUAL	80.00	En proceso
PROPOSITO	Los habitantes del Estado de Tabasco reciben servicios de salud, a través de la formación de calidad del recurso humano (ST).	Porcentaje de las unidades en salud que cumple con Programa de capacitación	EFICACIA	ANUAL	93.33	En proceso
COMPONENTE	Recurso humano formado que concluye su formación.	Porcentaje de recurso humano que concluye su formación.	EFICACIA	SEMESTRAL	20.00	10.00
	Productos de Investigaciones difundidas.	Porcentaje de productos de investigación difundidos en la revista salud en Tabasco	EFICACIA	CUATRIMESTRAL	9.52	14.28
	Recursos humanos en salud capacitados.	Porcentaje del personal de salud capacitado	EFICACIA	SEMESTRAL	10.00	14.67
ACTIVIDAD	Asignación de campos clínicos de recurso humano en formación. (ST)	Porcentaje de recurso humano asignado en campos clínicos.	EFICACIA	TRIMESTRAL	100.00	23.33
	Difusión de productos de investigaciones en salud en foros de investigación (ST)	Porcentaje de productos registrados de investigación difundido	EFICACIA	TRIMESTRAL	95.24	63.49
	Capacitaciones en las Unidades de Salud.	Porcentaje de cursos de capacitación realizados	EFICACIA	SEMESTRAL	5.00	6.15

	Meta	Devengado	% Avance
Autorizado	$2,452,118.00	$2,236,228.00	91%
Modificado	$ 2,452,118.00	$2,236,228.00	91%

PROGRAMA PRESUPUESTARIO	E036 - PREVENCIÓN Y ATENCIÓN CONTRA LAS ADICCIONES - 2022
ENTE PUBLICO	1126 - SERVICIOS DE SALUD DEL ESTADO DE TABASCO
CLASIFICACION ADMINISTRATIVA	DESCENTRALIZADO

PLAN ESTATAL DE DESARROLLO

OBJETIVO 1	.5.3.2 - IMPULSAR POLÍTICAS PÚBLICAS QUE PROMUEVAN LA VIGILANCIA, PROMOCIÓN, PREVENCIÓN Y CONTROL DE LOS PRINCIPALES PROBLEMAS DE SALUD PÚBLICA DEL ESTADO, A FIN DE FAVORECER EL BIENESTAR DE LA POBLACIÓN.
OBJETIVO 2	.5.3.7 - INCREMENTAR EL FINANCIAMIENTO EN SALUD, A TRAVÉS DE LA IMPLEMENTACIÓN DE POLÍTICAS PÚBLICAS QUE PROMUEVAN UNA MAYOR INVERSIÓN Y GARANTICEN EL USO EFICIENTE Y TRANSPARENTE DE LOS RECURSOS DISPONIBLES.
OBJETIVO 3	.5.3.9 - INCREMENTAR LAS ACCIONES DE ASISTENCIA SOCIAL, CON UN ENFOQUE INCLUYENTE Y ORIENTADAS A LA DIFUSIÓN, RESPETO, VIGILANCIA Y/O RESTITUCIÓN DE LOS DERECHOS DE NIÑAS, NIÑOS, ADOLESCENTES Y POBLACIÓN EN ESTADO DE VULNERABILIDAD QUE, ACORDE A LA LEGISLACIÓN Y NORMATIVIDAD VIGENTE, DEMANDAN ATENCIÓN, PROTECCIÓN Y CUIDADOS ESPECÍFICOS.
OBJETIVO 4	.3.3.5 - GARANTIZAR EL GOCE DE LOS DERECHOS HUMANOS Y EL DESARROLLO DE UNA CULTURA DE VALORES, RESPETO Y LEGALIDAD, A FAVOR DE NIÑAS, NIÑOS, ADOLESCENTES Y OTROS GRUPOS DE POBLACIÓN EN SITUACIÓN DE RIESGO Y VULNERABILIDAD.

PROGRAMA SECTORIAL SALUD, SEGURIDAD Y ASISTENCIA SOCIAL

OBJETIVO 1	2.5.8.12 - EJECUTAR MECANISMOS ORIENTADOS A FORTALECER LOS SERVICIOS DE TRATAMIENTO PARA LA ATENCIÓN INTEGRAL DE PERSONAS CON USO, ABUSO Y DEPENDENCIA DE DROGAS, CONSOLIDANDO ACCIONES DE PROTECCIÓN, PROMOCIÓN DE LA SALUD Y PREVENCIÓN DEL CONSUMO DE SUSTANCIAS PSICOACTIVAS CON ÉNFASIS EN GRUPOS VULNERABLES Y DESARROLLANDO PROYECTOS DE INVESTIGACIÓN Y EVALUACIÓN DE IMPACTO DE LOS PROGRAMAS EN ADICCIONES PARA FUNDAMENTAR POLÍTICAS PÚBLICAS Y TOMA DE DECISIONES.
OBJETIVO 2	2.5.8.4 - CONSOLIDAR LA CAPACIDAD RESOLUTIVA DE LAS REDES INTEGRADAS DE SERVICIOS DE SALUD A TRAVÉS DE LA REGIONALIZACIÓN OPERATIVA, ASEGURAMIENTO DE LOS INSUMOS, DISPONIBILIDAD DEL RECURSO HUMANO Y MEJORAMIENTO DE LA INFRAESTRUCTURA PARA LA PRESTACIÓN DE LOS SERVICIOS DE SALUD ESTABLECIDOS EN EL MODELO DE ATENCIÓN MÉDICA, PREVENTIVA, CURATIVA Y DE REHABILITACIÓN, BAJO PRINCIPIOS DE UNIVERSALIDAD Y CENTRADO EN LA PERSONA.

OBJETIVOS DE DESARROLLO SOSTENIBLES
3 - Garantizar una vida sana y promover el bienestar de todos a todas las edades

Nivel	Resumen Narrativo	Indicador	Dimensión	Frecuencia	3er. Trimestre	
					Meta	Avance
FIN	Contribuir a impulsar y ejecutar políticas públicas que promuevan la vigilancia, promoción, prevención y control del uso, abuso y dependencia al tabaco, alcohol y otras drogas mediante la participación social y colaboración interinstitucional.	Tasa de variación de reducción de prevalencia de consumo de drogas	EFICACIA	SEXENAL	-3.28	En proceso
PROPOSITO	Las personas con problemas de adicciones acceden a servicios para prevenir y atender integralmente los problemas de salud ocasionados por el uso, abuso y dependencia del tabaco, alcohol y otras drogas.	Tasa de disminución de egresos hospitalarios asociados al consumo de sustancias psicoactivas.	EFICACIA	ANUAL	-6.38	En proceso
COMPONENTE	Consultas a usuarios con uso, abuso y/o dependencia de sustancias psicoactivas otorgadas. (ST)	Porcentaje de consultas a usuarios de sustancias psicoactivas en las uneme-capa	EFICACIA	SEMESTRAL	50.00	73.60
	Promoción a la salud para prevenir el uso, abuso y/o dependencia de sustancias psicoactivas en niñas, niños, adolescentes y adultos (ST)	Porcentaje de personas de 6 años en adelante que participen en acciones de prevención del consumo de alcohol, tabaco y drogas	EFICACIA	SEMESTRAL	50.00	74.94
ACTIVIDAD	Detección de riesgo de uso, abuso y/o dependencia de sustancias psicoactivas (ST)	Porcentaje de instrumentos de tamizaje aplicados en población de 12 años en adelante	EFICACIA	TRIMESTRAL	75.00	77.29

Nivel	Resumen Narrativo	Indicador	Dimensión	Frecuencia	3er. Trimestre	
					Meta	Avance
	Capacitación a personal en Guía de Intervención mhGAP a personal médico y paramédico de primer nivel (ST)	Porcentaje de personal médico y paramédico de primer nivel de atención capacitado en mhGAP	EFICACIA	TRIMESTRAL	75.00	53.37

	Meta	Devengado	% Avance
Autorizado	$3,891,013.00	$3,990,141.00	103%
Modificado	$ 3,990,141.00	$3,990,141.00	100%

PROGRAMA PRESUPUESTARIO	E038 - PREVENCIÓN Y ATENCIÓN DE VIH/SIDA Y OTRAS ETS - 2022
ENTE PUBLICO	1126 - SERVICIOS DE SALUD DEL ESTADO DE TABASCO
CLASIFICACION ADMINISTRATIVA	DESCENTRALIZADO

PLAN ESTATAL DE DESARROLLO

OBJETIVO 1	2.5.3.1 - IMPULSAR EL ACCESO EFECTIVO Y UNIVERSAL DE LA POBLACIÓN A LOS SERVICIOS DE SALUD Y ASISTENCIA SOCIAL, A TRAVÉS DE UN SISTEMA CENTRADO EN LAS PERSONAS, BASADO EN LA CALIDAD Y EL TRATO DIGNO, ENFOCADO EN LA PREVENCIÓN, RESPETUOSO DE LA DIVERSIDAD CULTURAL Y EN DONDE SE GARANTICE EL USO EFICIENTE Y TRANSPARENTE DE LOS RECURSOS DISPONIBLES.
OBJETIVO 2	4.3.3.5 - GARANTIZAR EL GOCE DE LOS DERECHOS HUMANOS Y EL DESARROLLO DE UNA CULTURA DE VALORES, RESPETO Y LEGALIDAD, A FAVOR DE NIÑAS, NIÑOS, ADOLESCENTES Y OTROS GRUPOS DE POBLACIÓN EN SITUACIÓN DE RIESGO Y VULNERABILIDAD.

PROGRAMA SECTORIAL SALUD, SEGURIDAD Y ASISTENCIA SOCIAL

OBJETIVO 1	2.5.8.10 - CONSOLIDAR LA PREVENCIÓN, DETECCIÓN Y ATENCIÓN INTEGRAL DEL VIH, SIDA E ITS, TUBERCULOSIS Y MICOBACTERIOSIS CON ÉNFASIS EN LA POBLACIÓN CLAVE Y VULNERABLE, A TRAVÉS DE LOS SERVICIOS DE ATENCIÓN PRIMARIA DE LA SALUD.
OBJETIVO 2	2.5.8.6 - CONSOLIDAR LAS ACCIONES DE PROTECCIÓN, PREVENCIÓN Y PROMOCIÓN DE LA SALUD PROPICIANDO EL ACCESO UNIVERSAL DE MUJERES EN ETAPAS PREGESTACIONAL, EMBARAZO, PARTO, PUERPERIO Y NEONATAL, INCLUYENDO EL ACCESO A SERVICIOS DE PLANIFICACIÓN FAMILIAR Y ANTICONCEPCIÓN EN ADOLESCENTE Y POBLACIÓN EN GENERAL PARA UNA VIDA SEXUAL SALUDABLE Y SIN RIESGOS.

PROGRAMA ESPECIAL TRANSVERSAL POBLACIÓN INDÍGENAS, BIENESTAR RURAL, CENTROS INTEGRADORES Y GRUPOS VULNERABLES

OBJETIVO 1	4.13.8.18 - CONTRIBUIR AL LOGRO DE UNA VIDA LARGA Y SANA, DE LAS FAMILIAS DE BAJOS INGRESOS, EN ZONAS POPULARES, RURALES Y DE POBLACIÓN INDÍGENA.

PROGRAMA ESPECIAL TRANSVERSAL FRONTERA SUR Y LA MIGRACIÓN NACIONAL E INTERNACIONAL

OBJETIVO 1	4.14.8.4 - PRESERVAR Y PROMOVER LA SALUD DE LA POBLACIÓN MIGRANTE UBICADA EN REFUGIOS TEMPORALES ESTABLECIDOS EN LOS MUNICIPIOS DE LA FRONTERA SUR.

OBJETIVOS DE DESARROLLO SOSTENIBLES
3 - Garantizar una vida sana y promover el bienestar de todos a todas las edades

Nivel	Resumen Narrativo	Indicador	Dimensión	Frecuencia	3er. Trimestre	
					Meta	Avance
FIN	Consolidar la prevención, detección y atención integral del VIH, SIDA e ITS, Tuberculosis y Micobacteriosis con énfasis en la población clave y vulnerable, a través de los servicios de atención primaria de la salud.	Porcentaje de presentadores tardíos a los servicios de salud.	EFICACIA	ANUAL	100.00	En proceso
PROPOSITO	La población que vive con el VIH tiene acceso al tratamiento antirretroviral oportuno	Porcentaje de personas con VIH en tratamiento antirretroviral en supresión viral.	EFICACIA	SEMESTRAL	50.00	81.38
COMPONENTE	Tratamiento para el control del VIH otorgada (ST).	Porcentaje de personas diagnosticas con VIH que reciben tratamiento.	EFICIENCIA	CUATRIMESTRAL	66.66	48.79
ACTIVIDAD	Operación de los servicios de salud por Presupuesto Ejercido para pago de Personal (ST)	Porcentaje de presupuesto ejercido para Personal Operativo	EFICACIA	TRIMESTRAL	75.00	49.09

Nivel	Resumen Narrativo	Indicador	Dimensión	Frecuencia	3er. Trimestre	
					Meta	Avance
	Operación de los servicios de salud por Presupuesto Ejercido para pago de Personal (ST)	Porcentaje de presupuesto ejercido para Personal Administrativo	EFICACIA	TRIMESTRAL	75.00	78.14
	Distribución de insumos de detección y tratamiento (ST).	Distribución de tratamientos antirretroviral.	EFICIENCIA	CUATRIMESTRAL	66.67	63.73
	Distribución de insumos de detección y tratamiento (ST).	Distribución de insumos de pruebas rápidas.	EFICIENCIA	TRIMESTRAL	75.00	189.04
	Cobertura de pruebas rápidas de VIH aplicadas (ST).	Porcentaje de detecciones de VIH realizadas.	EFICACIA	TRIMESTRAL	75.00	161.37
	Adquisición de Pruebas rápidas de VIH (ST).	Porcentaje de pruebas rápidas de VIH adquiridas.	EFICIENCIA	TRIMESTRAL	75.00	189.04
	Recepción de Tratamiento Antirretroviral (ST).	Porcentaje de Tratamiento Antirretroviral Recibido.	EFICIENCIA	TRIMESTRAL	75.00	98.78
	Operación de los servicios de salud por Plazas Ocupadas (ST)	Porcentaje de plazas ocupadas del personal operativo	EFICACIA	TRIMESTRAL	100.00	94.44
	Operación de los servicios de salud por Plazas Ocupadas (ST)	Porcentaje de plazas ocupadas del personal administrativo	EFICACIA	TRIMESTRAL	100.00	100.00

	Meta	Devengado	% Avance
Autorizado	$10,065,628.00	$2,471,439.00	25%
Modificado	$ 13,863,037.18	$2,471,439.00	18%

PROGRAMA PRESUPUESTARIO	E039 - PREVENCIÓN Y CONTROL DE ENFERMEDADES - 2022
ENTE PUBLICO	1126 - SERVICIOS DE SALUD DEL ESTADO DE TABASCO
CLASIFICACION ADMINISTRATIVA	DESCENTRALIZADO

PLAN ESTATAL DE DESARROLLO

OBJETIVO 1	2.5.3.1 - IMPULSAR EL ACCESO EFECTIVO Y UNIVERSAL DE LA POBLACIÓN A LOS SERVICIOS DE SALUD Y ASISTENCIA SOCIAL, A TRAVÉS DE UN SISTEMA CENTRADO EN LAS PERSONAS, BASADO EN LA CALIDAD Y EL TRATO DIGNO, ENFOCADO EN LA PREVENCIÓN, RESPETUOSO DE LA DIVERSIDAD CULTURAL Y EN DONDE SE GARANTICE EL USO EFICIENTE Y TRANSPARENTE DE LOS RECURSOS DISPONIBLES.
OBJETIVO 2	2.5.3.2 - IMPULSAR POLÍTICAS PÚBLICAS QUE PROMUEVAN LA VIGILANCIA, PROMOCIÓN, PREVENCIÓN Y CONTROL DE LOS PRINCIPALES PROBLEMAS DE SALUD PÚBLICA DEL ESTADO, A FIN DE FAVORECER EL BIENESTAR DE LA POBLACIÓN.
OBJETIVO 3	4.3.3.3 - MEJORAR LAS CONDICIONES DE VIDA Y AMPLIAR LAS OPORTUNIDADES DE SUPERACIÓN DE PERSONAS EN SITUACIÓN DE VULNERABILIDAD, PARA EL DESARROLLO INTEGRAL DE FAMILIAS Y COMUNIDADES.
OBJETIVO 4	4.3.3.5 - GARANTIZAR EL GOCE DE LOS DERECHOS HUMANOS Y EL DESARROLLO DE UNA CULTURA DE VALORES, RESPETO Y LEGALIDAD, A FAVOR DE NIÑAS, NIÑOS, ADOLESCENTES Y OTROS GRUPOS DE POBLACIÓN EN SITUACIÓN DE RIESGO Y VULNERABILIDAD.

PROGRAMA SECTORIAL SALUD, SEGURIDAD Y ASISTENCIA SOCIAL

OBJETIVO 1	2.5.8.10 - CONSOLIDAR LA PREVENCIÓN, DETECCIÓN Y ATENCIÓN INTEGRAL DEL VIH, SIDA E ITS, TUBERCULOSIS Y MICOBACTERIOSIS CON ÉNFASIS EN LA POBLACIÓN CLAVE Y VULNERABLE, A TRAVÉS DE LOS SERVICIOS DE ATENCIÓN PRIMARIA DE LA SALUD.
OBJETIVO 2	2.5.8.13 - CONTRIBUIR EN LA MEJORA DE LA SALUD MENTAL DE LA POBLACIÓN TABASQUEÑA, MEDIANTE EL ESTABLECIMIENTO Y DESARROLLO DE ACCIONES EN MATERIA DE PROMOCIÓN, PREVENCIÓN Y DETECCIÓN TEMPRANA DE LOS TRASTORNOS MENTALES Y DEL COMPORTAMIENTO, PARA ELEVAR LA CALIDAD DE VIDA Y DISMINUIR LOS RIESGOS A LA SALUD PSICOSOCIAL.
OBJETIVO 3	2.5.8.18 - FOMENTAR LA CREACIÓN DE ENTORNOS Y COMUNIDADES SALUDABLES CON ENFOQUE A LOS DETERMINANTES FAVORABLES DE LA SALUD Y DE MEDICINA TRADICIONAL INDÍGENA PARA EL MEJORAMIENTO DE LA CALIDAD DE VIDA DE LA POBLACIÓN EN GENERAL Y DEL FORTALECIMIENTO DE LOS SERVICIOS DE SALUD.
OBJETIVO 4	2.5.8.20 - FORTALECER LA DETECCIÓN, SEGUIMIENTO Y TRATAMIENTO OPORTUNO Y DE CALIDAD DE LOS CASOS DE CÁNCER DE MAMA Y CUELLO UTERINO.
OBJETIVO 5	2.5.8.9 - BRINDAR LOS SERVICIOS PREVENTIVOS DE SALUD DE MANERA EFICIENTE Y EFICAZ, A TODO EL GRUPO POBLACIONAL SIN DISTINCIÓN ALGUNA, FACILITANDO EL ACCESO AL DERECHO A LA SALUD, PARA LOGRAR MEJORAR SU CALIDAD DE VIDA, PROMOVIENDO LAS POLÍTICAS NACIONALES Y ESTATALES DE LOS PROGRAMAS PARA LA PREVENCIÓN Y CONTROL DE LAS ENFERMEDADES Y RIESGOS A LA SALUD.

OBJETIVOS DE DESARROLLO SOSTENIBLES
3 - Garantizar una vida sana y promover el bienestar de todos a todas las edades.

Nivel	Resumen Narrativo	Indicador	Dimensión	Frecuencia	3er. Trimestre	
					Meta	Avance
FIN	Contribuir a impulsar el acceso efectivo y universal de la población a los servicios de salud y asistencia social, a través de un sistema centrado en las personas, basado en la calidad y el trato digno, enfocado en la prevención, respetuoso de la diversidad cultural y en donde se garantice el uso eficiente y transparente de los recursos disponibles mediante la disminución de la	Esperanza de vida al nacimiento	EFICACIA	ANUAL	75.62	En proceso

Nivel	Resumen Narrativo	Indicador	Dimensión	Frecuencia	3er. Trimestre	
					Meta	Avance
	mortalidad para incrementar la esperanza de vida.					
PROPOSITO	Contribuir a incrementar la promoción de la salud, la detección oportuna, así como el seguimiento y control de enfermedades con la finalidad de mejorar las condiciones de salud y calidad de vida, haciendo énfasis en la cultura de la prevención.	Tasa de mortalidad infantil	EFICACIA	ANUAL	13.16	En proceso
COMPONENTE	Seguimiento y control nutricional de la población menor de 10 años con mal nutrición (bajo peso, desnutrición, sobrepeso y obesidad) realizado (ST)	Porcentaje de menores de 10 años con mal nutrición.	EFICACIA	ANUAL	4.79	2.23
	Comunidades Saludables certificadas (ST)	Porcentaje de cobertura de comunidades certificadas como saludables	EFICACIA	ANUAL	100.00	En proceso
	Vigilancia y control de cáncer cérvico uterino proporcionado (ST)	Porcentaje de casos confirmados de cáncer cérvico uterino en control	EFICACIA	ANUAL	100.00	76.92
	Detección y seguimiento a la salud de la infancia y la adolescencia otorgada (ST)	Detección y seguimiento a la salud de la infancia y la adolescencia	EFICACIA	SEMESTRAL	7.18	57.96
	Eventos de promoción de la salud realizados (ST)	Porcentaje de eventos de promoción de la salud para el fomento de estilos de vida saludables	EFICACIA	SEMESTRAL	50.00	50.00
	Consulta de primera vez a la población mayor de 60 años de edad no derechohabiente otorgada (ST)	Porcentaje de consulta otorgada, de primera vez, a la población de 60 y más años de edad no derechohabiente.	EFICACIA	SEMESTRAL	50.00	269.01
	Tratamiento para la Tuberculosis Otorgada (ST).	Porcentaje de personas diagnosticadas con TB-MFR que están en tratamiento.	EFICACIA	CUATRIMESTRAL	66.67	155.56
	Tratamiento para la Tuberculosis Otorgada (ST).	Porcentaje de personas diagnosticadas con Tuberculosis que están en tratamiento.	EFICACIA	CUATRIMESTRAL	66.67	72.47
	Tratamiento para la curación de la Hepatitis C otorgada (ST)	Porcentaje de personas diagnosticadas con Hepatitis C que están en tratamiento.	EFICACIA	CUATRIMESTRAL	66.67	0.56
	Pago de servicios de personal médico, paramédico y afines a la salud para la prevención de las enfermedades que afectan la salud de los niños, adolescentes y adultos, realizados (ST)	Porcentaje de Remuneración al personal de salud contratado	EFICACIA	SEMESTRAL	50.00	En proceso
	Consultas de psicología y psiquiatría a usuarios otorgadas	Porcentaje de consultas otorgadas del programa de salud mental	EFICACIA	SEMESTRAL	50.00	134.96
ACTIVIDAD	Vigilancia nutricional a la Población menor de 10 años que presenta mal nutrición (Desnutrición y Bajo peso) de la población beneficiaria de la Secretaría de Salud (ST)	Porcentaje de menores de 10 años con Desnutrición y Bajo peso.	EFICACIA	ANUAL	1.15	1.01
	Vigilancia nutricional a la población menor de 10 años que presenta mal nutrición (Sobrepeso y Obesidad) de la población beneficiaria de la Secretaría de Salud (ST)	Población menor de 10 años que presentan Sobrepeso y Obesidad de la población beneficiaria de la Secretaría de Salud.	EFICACIA	ANUAL	1.15	1.22
	Instalación de Comités Locales de Salud (ST)	Comités Locales de Salud Instalados	EFICACIA	SEMESTRAL	50.00	50.00
	Capacitación de Agentes y Procuradores (ST)	Capacitación de Agentes y Procuradores de la Salud	EFICACIA	TRIMESTRAL	75.00	100.00
	Entornos Saludables Certificados (ST)	Entornos Saludables Certificados	EFICACIA	ANUAL	100.00	En proceso
	Aplicación de tamizaje de pruebas de VPH (ST)	Porcentaje de detección de Prueba de VPH en mujeres de 35 a 64 años, sin derechohabiencia. (ST)	EFICACIA	TRIMESTRAL	75.00	100.00
	Recepción de insumos para la detección oportuna del cáncer cérvico uterino (ST)	Recepción de insumos para la detección oportuna del cáncer cérvico uterino (ST)	EFICACIA	ANUAL	100.00	100.00
	Distribución de insumos recepcionados para la detección oportuna del cáncer cérvico uterino (ST)	Distribución de insumos recepcionados para la detección oportuna del cáncer cérvico uterino (ST)	EFICACIA	ANUAL	100.00	100.00
	Detección oportuna de casos sospechosos de cáncer en menores de 18	Porcentaje de detección oportuna de casos sospechosos de cáncer en	EFICACIA	TRIMESTRAL	75.00	109.68

Nivel	Resumen Narrativo	Indicador	Dimensión	Frecuencia	3er. Trimestre	
					Meta	Avance
	años (ST)	menores de 18 años				
	Personal de salud contratado para la realización de eventos (ST)	Cantidad de personal contratado para implementar estrategias educativas de promoción de la salud	EFICACIA	SEMESTRAL	50.00	50.00
	Detección de Depresión en la población sin derechohabiencia de 60 años y más que acude por primera vez en el año a las Unidades de Salud de 1er Nivel de Atención (ST)	Porcentaje de Detección de Depresión realizadas a la población sin derechohabiencia de 60 años y más que acuden por 1era vez en el año, a las Unidades de Salud de 1er Nivel de Atención.	EFICACIA	TRIMESTRAL	75.00	25.01
	Detección de Osteoporosis en la población sin derechohabiencia de 60 años y más en las Unidades de Salud de 1er Nivel de Atención. (ST)	Porcentaje de detección de Osteoporosis en la población sin derechohabiencia de 60 años y más, en las unidades de Salud de 1er Nivel de Atención.	EFICACIA	TRIMESTRAL	75.00	74.47
	Detección de Alteraciones de la memoria a la población sin derechohabiencia de 60 años y más que acude por primera vez en el año a las Unidades de Salud de 1er Nivel de Atención. (ST)	Porcentaje de detecciones en la población no derechohabiente de 60 años y más, que acuden por primera vez en el año, a las unidades de salud de 1er. Nivel de atención.	EFICACIA	TRIMESTRAL	75.00	22.13
	Detección de Incontinencia Urinaria, en la población sin derechohabiencia de 60 años y más en las Unidades de Salud de 1er Nivel de Atención. (ST)	Porcentaje de detección de Incontinencia Urinaria, en la población sin derechohabiencia de 60 años y más.	EFICACIA	TRIMESTRAL	75.00	28.98
	Detección de caídas, en la población sin derechohabiencia de 60 años y más en las Unidades de Salud de 1er Nivel de Atención. (ST)	Porcentaje de detección de caídas en la población sin derechohabiencia de 60 años y más, en las unidades de Salud de 1er Nivel de Atención.	EFICACIA	TRIMESTRAL	75.00	23.79
	Cobertura de Detección con Baciloscopias y/o Cultivo realizadas (ST)	Porcentaje de Sintomáticos Respiratorios (SR) mediante la primera baciloscopia.	EFICACIA	TRIMESTRAL	75.00	42.18
	Cobertura de Detección con Baciloscopias y/o Cultivo realizadas (ST)	Porcentaje de detecciones de TBMFR mediante cultivos.	EFICACIA	TRIMESTRAL	75.00	322.22
	Distribución de insumos (ST)	Distribución de insumos de Medicamentos.	EFICACIA	TRIMESTRAL	75.00	187.86
	Distribución de insumos (ST)	Distribución de insumos de Reactivos.	EFICACIA	TRIMESTRAL	75.00	48.42
	Adquisición de insumos (ST)	Porcentaje de Medicamentos adquiridos.	EFICACIA	TRIMESTRAL	75.00	187.86
	Adquisición de insumos (ST)	Porcentaje de Reactivos adquiridos.	EFICACIA	TRIMESTRAL	75.00	48.42
	Cobertura de Detección de la Hepatitis C (ST)	Porcentaje de toma de muestras por medio del Tamiz.	EFICACIA	TRIMESTRAL	75.00	236.90
	Operación de los servicios de salud por Plazas Ocupadas (ST)	Porcentaje de plazas ocupadas del personal operativo	EFICACIA	TRIMESTRAL	100.00	En proceso
	Operación de los servicios de salud por Presupuesto Ejercido para pago de Personal (ST)	Porcentaje de presupuesto ejercido para Personal Operativo	EFICACIA	TRIMESTRAL	75.00	En proceso
	Prevención del suicidio	Porcentaje de acciones de prevención del suicidio	EFICACIA	TRIMESTRAL	75.00	72.44
	Detección de Riesgo de Suicidio en Escolares	Porcentaje de detecciones de adolescentes escolares de 10 a 19 años en riesgo de suicidio	EFICACIA	TRIMESTRAL	33.02	32.02
	Promoción de Salud Mental	Porcentaje de acciones de promoción de salud mental	EFICACIA	TRIMESTRAL	75.00	71.33

	Meta	Devengado	% Avance
Autorizado	$105,151,823.00	$103,165,651.07	98%
Modificado	$ 106,166,914.93	$103,165,651.07	97%

PROGRAMA PRESUPUESTARIO	E040 - PREVENCION Y CONTROL DE SOBREPESO, OBESIDAD, Y DIABETES - 2022

ENTE PUBLICO	1126 - SERVICIOS DE SALUD DEL ESTADO DE TABASCO
CLASIFICACION ADMINISTRATIVA	DESCENTRALIZADO

PLAN ESTATAL DE DESARROLLO

OBJETIVO 1	2.5.3.2 - IMPULSAR POLÍTICAS PÚBLICAS QUE PROMUEVAN LA VIGILANCIA, PROMOCIÓN, PREVENCIÓN Y CONTROL DE LOS PRINCIPALES PROBLEMAS DE SALUD PÚBLICA DEL ESTADO, A FIN DE FAVORECER EL BIENESTAR DE LA POBLACIÓN.

PROGRAMA ESPECIAL TRANSVERSAL POBLACIÓN INDÍGENAS, BIENESTAR RURAL, CENTROS INTEGRADORES Y GRUPOS VULNERABLES

OBJETIVO 1	4.13.8.18 - CONTRIBUIR AL LOGRO DE UNA VIDA LARGA Y SANA, DE LAS FAMILIAS DE BAJOS INGRESOS, EN ZONAS POPULARES, RURALES Y DE POBLACIÓN INDÍGENA.

OBJETIVOS DE DESARROLLO SOSTENIBLES
3 - Garantizar una vida sana y promover el bienestar de todos a todas las edades

Nivel	Resumen Narrativo	Indicador	Dimensión	Frecuencia	3er. Trimestre	
					Meta	Avance
FIN	Contribuir a impulsar políticas públicas que promuevan la vigilancia, promoción, prevención y control de los principales problemas de salud pública del estado, a fin de favorecer el bienestar de la población Mediante disminución de la mortalidad por problemas de diabetes	Tasa de mortalidad por diabetes	EFICACIA	ANUAL	110.32	En proceso
PROPOSITO	La población de 20 años y más accede a tratamientos, detección y control de la diabetes	Control de Diabetes	EFICACIA	ANUAL	41.97	En proceso
COMPONENTE	Población con diabetes, hipertensión, dislipidemias y obesidad detectadas (ST)	Porcentaje de detección de diabetes, hipertensión, dislipidemias y obesidad en la población que acude por primera vez en el año en la unidad de salud	EFICACIA	ANUAL	90.18	30.85
ACTIVIDAD	Presupuestación de tiras medidoras de glucosa (ST)	Adquisición de tiras medidoras de glucosa.	EFICACIA	ANUAL	100.00	70.00
	Presupuestación de tiras medidoras de panel de lípidos (ST)	Adquisición de tiras medidoras de panel de lípidos.	EFICIENCIA	ANUAL	100.00	En proceso
	Distribución de tiras medidoras de panel de lípidos (ST)	Distribución de tiras medidoras de panel de lípidos	EFICIENCIA	SEMESTRAL	22.79	En proceso
	Distribución de tiras medidoras de glucosa (ST)	Distribución de tiras medidoras de glucosa.	EFICIENCIA	SEMESTRAL	50.00	98.69
	Operación de los servicios de salud por Presupuesto Ejercido para pago de Personal (ST)	Porcentaje de presupuesto ejercido para Personal Operativo	EFICACIA	TRIMESTRAL	75.00	30.06
		Porcentaje de presupuesto ejercido para Personal Administrativo	EFICACIA	TRIMESTRAL	75.00	18.31
	Operación de los servicios de salud por Plazas Ocupadas (ST)	Porcentaje de plazas ocupadas del personal operativo	EFICACIA	TRIMESTRAL	100.00	66.67
		Porcentaje de plazas ocupadas del personal administrativo	EFICACIA	TRIMESTRAL	100.00	44.44

	Meta	Devengado	% Avance
Autorizado	$28,737,011.00	$7,953,727.00	28%
Modificado	$ 21,836,258.00	$7,953,727.00	36%

PROGRAMA PRESUPUESTARIO	E041 - VACUNACIÓN UNIVERSAL - 2022
ENTE PUBLICO	1126 - SERVICIOS DE SALUD DEL ESTADO DE TABASCO
CLASIFICACION ADMINISTRATIVA	DESCENTRALIZADO

PLAN ESTATAL DE DESARROLLO

OBJETIVO 1	2.5.3.1 - IMPULSAR EL ACCESO EFECTIVO Y UNIVERSAL DE LA POBLACIÓN A LOS SERVICIOS DE SALUD Y ASISTENCIA SOCIAL, A TRAVÉS DE UN SISTEMA CENTRADO EN LAS PERSONAS, BASADO EN LA CALIDAD Y EL TRATO DIGNO, ENFOCADO EN LA PREVENCIÓN, RESPETUOSO DE LA DIVERSIDAD CULTURAL Y EN DONDE SE GARANTICE EL USO EFICIENTE Y TRANSPARENTE DE LOS RECURSOS DISPONIBLES.
OBJETIVO 2	2.5.3.2 - IMPULSAR POLÍTICAS PÚBLICAS QUE PROMUEVAN LA VIGILANCIA, PROMOCIÓN, PREVENCIÓN Y CONTROL DE LOS PRINCIPALES PROBLEMAS DE SALUD PÚBLICA DEL ESTADO, A FIN DE FAVORECER EL BIENESTAR DE LA POBLACIÓN.
OBJETIVO 3	2.5.3.7 - INCREMENTAR EL FINANCIAMIENTO EN SALUD, A TRAVÉS DE LA IMPLEMENTACIÓN DE POLÍTICAS PÚBLICAS QUE PROMUEVAN UNA MAYOR INVERSIÓN Y GARANTICEN EL USO EFICIENTE Y TRANSPARENTE DE LOS RECURSOS DISPONIBLES.
OBJETIVO 4	4.3.3.3 - MEJORAR LAS CONDICIONES DE VIDA Y AMPLIAR LAS OPORTUNIDADES DE SUPERACIÓN DE PERSONAS EN SITUACIÓN DE VULNERABILIDAD, PARA EL DESARROLLO INTEGRAL DE FAMILIAS Y COMUNIDADES.
OBJETIVO 5	4.3.3.7 - GARANTIZAR LA IGUALDAD, NO DISCRIMINACIÓN, Y PARIDAD DE GÉNERO, ENTRE MUJERES Y HOMBRES, PARA SU PLENO DESARROLLO EN LOS PLANOS FAMILIAR, SOCIAL Y LABORAL.
OBJETIVO 6	4.4.3.4 - COORDINAR LOS ESFUERZOS CON LA SECRETARÍA DE SALUD PARA LA AMPLIACIÓN DE LA INFRAESTRUCTURA Y LA MEJORA CONTINUA DE LOS SERVICIOS MÉDICOS QUE SE BRINDAN A LA POBLACIÓN QUE HABITA EN LOS MUNICIPIOS FRONTERIZOS.

PROGRAMA SECTORIAL SALUD, SEGURIDAD Y ASISTENCIA SOCIAL

OBJETIVO 1	2.5.8.11 - COADYUVAR EN EL FORTALECIMIENTO HORIZONTAL DE LOS PROGRAMAS DE SALUD PÚBLICA PRIORITARIOS, MEDIANTE EL ANÁLISIS ESTADÍSTICO Y EPIDEMIOLÓGICO, ORIENTADO A LA EVALUACIÓN EFECTIVA Y TOMA DE DECISIONES EN EL ÁMBITO DE LA SALUD PÚBLICA.
OBJETIVO 2	2.5.8.4 - CONSOLIDAR LA CAPACIDAD RESOLUTIVA DE LAS REDES INTEGRADAS DE SERVICIOS DE SALUD A TRAVÉS DE LA REGIONALIZACIÓN OPERATIVA, ASEGURAMIENTO DE LOS INSUMOS, DISPONIBILIDAD DEL RECURSO HUMANO Y MEJORAMIENTO DE LA INFRAESTRUCTURA PARA LA PRESTACIÓN DE LOS SERVICIOS DE SALUD ESTABLECIDOS EN EL MODELO DE ATENCIÓN MÉDICA, PREVENTIVA, CURATIVA Y DE REHABILITACIÓN, BAJO PRINCIPIOS DE UNIVERSALIDAD Y CENTRADO EN LA PERSONA.
OBJETIVO 3	2.5.8.9 - BRINDAR LOS SERVICIOS PREVENTIVOS DE SALUD DE MANERA EFICIENTE Y EFICAZ, A TODO EL GRUPO POBLACIONAL SIN DISTINCIÓN ALGUNA, FACILITANDO EL ACCESO AL DERECHO A LA SALUD, PARA LOGRAR MEJORAR SU CALIDAD DE VIDA, PROMOVIENDO LAS POLÍTICAS NACIONALES Y ESTATALES DE LOS PROGRAMAS PARA LA PREVENCIÓN Y CONTROL DE LAS ENFERMEDADES Y RIESGOS A LA SALUD.

PROGRAMA ESPECIAL TRANSVERSAL FRONTERA SUR Y LA MIGRACIÓN NACIONAL E INTERNACIONAL

OBJETIVO 1	4.14.8.4 - PRESERVAR Y PROMOVER LA SALUD DE LA POBLACIÓN MIGRANTE UBICADA EN REFUGIOS TEMPORALES ESTABLECIDOS EN LOS MUNICIPIOS DE LA FRONTERA SUR.

OBJETIVOS DE DESARROLLO SOSTENIBLES
3 - Garantizar una vida sana y promover el bienestar de todos a todas las edades

Nivel	Resumen Narrativo	Indicador	Dimensión	Frecuencia	3er. Trimestre	
					Meta	Avance
FIN	Contribuir a la prevención de enfermedades mediante el sistema de vacunación estatal	Tasa de defunción por Enfermedades Prevenibles por Vacunación (EPV)	EFICACIA	ANUAL	0.15	En proceso

Nivel	Resumen Narrativo	Indicador	Dimensión	Frecuencia	3er. Trimestre	
					Meta	Avance
PROPOSITO	La población general cuenta con esquema básico de acuerdo a la edad, con lo que disminuye el número de casos de EPV.	Tasa de morbilidad por enfermedades prevenibles por vacunación	EFICACIA	ANUAL	2.86	En proceso
COMPONENTE	Cobertura de vacunación a la población general (ST)	Porcentaje de dosis aplicadas a la población en general vacunada	EFICACIA	SEMESTRAL	50.00	45.63
ACTIVIDAD	Operación de los servicios de salud por Presupuesto Ejercido para pago de Personal (ST)	Porcentaje de presupuesto ejercido para Personal Operativo	EFICACIA	TRIMESTRAL	75.00	25.62
	Operación de los servicios de salud por Plazas Ocupadas (ST)	Porcentaje de plazas ocupadas del personal operativo	EFICACIA	TRIMESTRAL	100.00	42.86
	Recepción de productos biológicos (ST)	Porcentaje de Biológico Recibido en la Entidad	EFICACIA	TRIMESTRAL	75.00	62.45

	Meta	Devengado	% Avance
Autorizado	$42,884,978.00	$7,380,645.00	17%
Modificado	$ 76,961,244.81	$7,380,645.00	10%

PROGRAMA PRESUPUESTARIO	E042 - SALUD MATERNA, SEXUAL Y REPRODUCTIVA - 2022
ENTE PUBLICO	1126 - SERVICIOS DE SALUD DEL ESTADO DE TABASCO
CLASIFICACION ADMINISTRATIVA	DESCENTRALIZADO

PLAN ESTATAL DE DESARROLLO

OBJETIVO 1	2.5.3.1 - IMPULSAR EL ACCESO EFECTIVO Y UNIVERSAL DE LA POBLACIÓN A LOS SERVICIOS DE SALUD Y ASISTENCIA SOCIAL, A TRAVÉS DE UN SISTEMA CENTRADO EN LAS PERSONAS, BASADO EN LA CALIDAD Y EL TRATO DIGNO, ENFOCADO EN LA PREVENCIÓN, RESPETUOSO DE LA DIVERSIDAD CULTURAL Y EN DONDE SE GARANTICE EL USO EFICIENTE Y TRANSPARENTE DE LOS RECURSOS DISPONIBLES.
OBJETIVO 2	2.5.3.2 - IMPULSAR POLÍTICAS PÚBLICAS QUE PROMUEVAN LA VIGILANCIA, PROMOCIÓN, PREVENCIÓN Y CONTROL DE LOS PRINCIPALES PROBLEMAS DE SALUD PÚBLICA DEL ESTADO, A FIN DE FAVORECER EL BIENESTAR DE LA POBLACIÓN.
OBJETIVO 3	4.3.3.3 - MEJORAR LAS CONDICIONES DE VIDA Y AMPLIAR LAS OPORTUNIDADES DE SUPERACIÓN DE PERSONAS EN SITUACIÓN DE VULNERABILIDAD, PARA EL DESARROLLO INTEGRAL DE FAMILIAS Y COMUNIDADES.
OBJETIVO 4	4.3.3.5 - GARANTIZAR EL GOCE DE LOS DERECHOS HUMANOS Y EL DESARROLLO DE UNA CULTURA DE VALORES, RESPETO Y LEGALIDAD, A FAVOR DE NIÑAS, NIÑOS, ADOLESCENTES Y OTROS GRUPOS DE POBLACIÓN EN SITUACIÓN DE RIESGO Y VULNERABILIDAD.
OBJETIVO 5	4.3.3.7 - GARANTIZAR LA IGUALDAD, NO DISCRIMINACIÓN, Y PARIDAD DE GÉNERO, ENTRE MUJERES Y HOMBRES, PARA SU PLENO DESARROLLO EN LOS PLANOS FAMILIAR, SOCIAL Y LABORAL.

PROGRAMA SECTORIAL SALUD, SEGURIDAD Y ASISTENCIA SOCIAL

OBJETIVO 1	2.5.8.16 - CONTRIBUIR A REDUCIR LA MORBIMORTALIDAD MATERNA Y PERINATAL, CON ENFOQUE DE INTERCULTURALIDAD, PRIORIZANDO GRUPOS DE ALTA MARGINACIÓN Y DE RIESGO.
OBJETIVO 2	2.5.8.6 - CONSOLIDAR LAS ACCIONES DE PROTECCIÓN, PREVENCIÓN Y PROMOCIÓN DE LA SALUD PROPICIANDO EL ACCESO UNIVERSAL DE MUJERES EN ETAPAS PREGESTACIONAL, EMBARAZO, PARTO, PUERPERIO Y NEONATAL, INCLUYENDO EL ACCESO A SERVICIOS DE PLANIFICACIÓN FAMILIAR Y ANTICONCEPCIÓN EN ADOLESCENTE Y POBLACIÓN EN GENERAL PARA UNA VIDA SEXUAL SALUDABLE Y SIN RIESGOS.

PROGRAMA ESPECIAL TRANSVERSAL POBLACIÓN INDÍGENAS, BIENESTAR RURAL, CENTROS INTEGRADORES Y GRUPOS VULNERABLES

OBJETIVO 1	4.13.8.18 - CONTRIBUIR AL LOGRO DE UNA VIDA LARGA Y SANA, DE LAS FAMILIAS DE BAJOS INGRESOS, EN ZONAS POPULARES, RURALES Y DE POBLACIÓN INDÍGENA.

PROGRAMA ESPECIAL TRANSVERSAL FRONTERA SUR Y LA MIGRACIÓN NACIONAL E INTERNACIONAL

OBJETIVO 1	4.14.8.4 - PRESERVAR Y PROMOVER LA SALUD DE LA POBLACIÓN MIGRANTE UBICADA EN REFUGIOS TEMPORALES ESTABLECIDOS EN LOS MUNICIPIOS DE LA FRONTERA SUR.

OBJETIVOS DE DESARROLLO SOSTENIBLES
3 - Garantizar una vida sana y promover el bienestar de todos a todas las edades
5 - Lograr la igualdad de género y empoderar a todas las mujeres y las niñas

Nivel	Resumen Narrativo	Indicador	Dimensión	Frecuencia	3er. Trimestre	
					Meta	Avance

Nivel	Resumen Narrativo	Indicador	Dimensión	Frecuencia	3er. Trimestre	
					Meta	Avance
FIN	Contribuir a impulsar políticas públicas que promuevan la vigilancia, promoción, prevención y control de los principales problemas de salud pública del estado, a fin de favorecer el bienestar de la población mediante la atención al cuidado de la salud integral de la mujer.	Razón de Mortalidad Materna	EFICACIA	ANUAL	47.27	En proceso
PROPOSITO	Mujeres en edad fértil acceden a servicios de atención prenatal, con perspectiva de género y respeto a los derechos humanos en base a la NOM 007 y 046.	Promedio de consultas de control prenatal	EFICACIA	ANUAL	5.00	En proceso
COMPONENTE	Post Eventos Obstétricos Atendidos (ST)	Porcentaje de aceptantes de un método anticonceptivo post evento obstétrico	EFICACIA	SEMESTRAL	35.00	15.58
	Insumos para tratamiento profiláctico suministrado (ST)	Porcentaje de suministro de tratamientos profilacticos.	EFICACIA	SEMESTRAL	50.00	48.75
COMPONENTE	Atención psicológica a las víctimas de violencia de género otorgadas (ST)	Porcentaje de atenciones a psicológicas a víctimas de violencia de género.	EFICACIA	SEMESTRAL	50.00	54.70
	Servicio de Capacitación en materia de Hostigamiento y acoso sexual laboral, clima laboral y corresponsabilidad familiar y laboral (ST)	Número de personal de salud en unidades médicas capacitadas.	EFICACIA	SEMESTRAL	50.00	73.00
ACTIVIDAD	Acciones de orientación sexual y reproductivas a jóvenes (ST)	Porcentaje de cobertura de usuarias activas menores de 20 años	EFICACIA	SEMESTRAL	30.00	43.55
	Planificación familiar a usuarios (ST)	Porcentaje cobertura de usuarias activas	EFICACIA	SEMESTRAL	27.50	40.07
	Operación de los servicios de salud por Presupuesto Ejercido para pago de Personal ST)	Porcentaje de presupuesto ejercido para Personal Administrativo	EFICACIA	TRIMESTRAL	75.00	31.33
	Operación de los servicios de salud por Presupuesto Ejercido para pago de Personal ST)	Porcentaje de presupuesto ejercido para Personal Operativo	EFICACIA	TRIMESTRAL	75.00	27.59
	Operación de los servicios de salud por Plazas Ocupadas (ST)	Porcentaje de plazas ocupadas del personal administrativo	EFICACIA	TRIMESTRAL	100.00	66.67
	Operación de los servicios de salud por Plazas Ocupadas (ST)	Porcentaje de plazas ocupadas del personal operativo	EFICACIA	TRIMESTRAL	100.00	69.93
	Capacitaciones al personal médico y para-médico conforme a lo establecido en la NOM-046 (ST)	Porcentaje de capacitaciones al personal médico y para-médico en la NOM-046.	EFICACIA	TRIMESTRAL	75.00	100.00
	Aplicación de las herramientas de detección de casos de violencia (ST)	Porcentaje de detecciones de mujeres en situación de violencia.	EFICACIA	TRIMESTRAL	75.00	105.44
	Difusión de material informativo sobre cultura institucional (ST)	Número de material informativo difundido sobre hostigamiento y acoso sexual laboral, clima laboral y corresponsabilidad familiar y laboral.	EFICACIA	SEMESTRAL	50.00	26.67

	Meta	Devengado	% Avance
Autorizado	$47,541,433.00	$26,163,928.79	55%
Modificado	$ 38,892,749.91	$26,163,928.79	67%

PROGRAMA PRESUPUESTARIO	E043 - VIGILANCIA EPIDEMIOLÓGICA - 2022
ENTE PUBLICO	1126 - SERVICIOS DE SALUD DEL ESTADO DE TABASCO
CLASIFICACION ADMINISTRATIVA	DESCENTRALIZADO

PLAN ESTATAL DE DESARROLLO

OBJETIVO 1	2.5.3.2 - IMPULSAR POLÍTICAS PÚBLICAS QUE PROMUEVAN LA VIGILANCIA, PROMOCIÓN, PREVENCIÓN Y CONTROL DE LOS PRINCIPALES PROBLEMAS DE SALUD PÚBLICA DEL ESTADO, A FIN DE FAVORECER EL BIENESTAR DE LA POBLACIÓN.
OBJETIVO 2	2.5.3.7 - INCREMENTAR EL FINANCIAMIENTO EN SALUD, A TRAVÉS DE LA IMPLEMENTACIÓN DE POLÍTICAS PÚBLICAS QUE PROMUEVAN UNA MAYOR INVERSIÓN Y GARANTICEN EL USO EFICIENTE Y TRANSPARENTE DE LOS RECURSOS DISPONIBLES.
OBJETIVO 3	4.4.3.4 - COORDINAR LOS ESFUERZOS CON LA SECRETARÍA DE SALUD PARA LA AMPLIACIÓN DE LA INFRAESTRUCTURA Y LA MEJORA CONTINUA DE LOS SERVICIOS MÉDICOS QUE SE BRINDAN A LA POBLACIÓN QUE HABITA EN LOS MUNICIPIOS FRONTERIZOS.

PROGRAMA SECTORIAL SALUD, SEGURIDAD Y ASISTENCIA SOCIAL

OBJETIVO 1	2.5.8.4 - CONSOLIDAR LA CAPACIDAD RESOLUTIVA DE LAS REDES INTEGRADAS DE SERVICIOS DE SALUD A TRAVÉS DE LA REGIONALIZACIÓN OPERATIVA, ASEGURAMIENTO DE LOS INSUMOS, DISPONIBILIDAD DEL RECURSO HUMANO Y MEJORAMIENTO DE LA INFRAESTRUCTURA PARA LA PRESTACIÓN DE LOS SERVICIOS DE SALUD ESTABLECIDOS EN EL MODELO DE ATENCIÓN MÉDICA, PREVENTIVA, CURATIVA Y DE REHABILITACIÓN, BAJO PRINCIPIOS DE UNIVERSALIDAD Y CENTRADO EN LA PERSONA.
OBJETIVO 2	2.5.8.5 - FORTALECER LA ATENCIÓN ESTOMATOLÓGICA MEDIANTE ESTRATEGIAS DE PROMOCIÓN Y PREVENCIÓN DE LAS PRINCIPALES ENFERMEDADES BUCALES DE MAYOR INCIDENCIA Y PREVALENCIA EN COORDINACIÓN CON LOS SECTORES PÚBLICO, SOCIAL Y PRIVADO PARA MANTENER LA SALUD INTEGRAL DE LA POBLACIÓN TABASQUEÑA.
OBJETIVO 3	2.5.8.9 - BRINDAR LOS SERVICIOS PREVENTIVOS DE SALUD DE MANERA EFICIENTE Y EFICAZ, A TODO EL GRUPO POBLACIONAL SIN DISTINCIÓN ALGUNA, FACILITANDO EL ACCESO AL DERECHO A LA SALUD, PARA LOGRAR MEJORAR SU CALIDAD DE VIDA, PROMOVIENDO LAS POLÍTICAS NACIONALES Y ESTATALES DE LOS PROGRAMAS PARA LA PREVENCIÓN Y CONTROL DE LAS ENFERMEDADES Y RIESGOS A LA SALUD.

PROGRAMA ESPECIAL TRANSVERSAL FRONTERA SUR Y LA MIGRACIÓN NACIONAL E INTERNACIONAL

OBJETIVO 1	4.14.8.4 - PRESERVAR Y PROMOVER LA SALUD DE LA POBLACIÓN MIGRANTE UBICADA EN REFUGIOS TEMPORALES ESTABLECIDOS EN LOS MUNICIPIOS DE LA FRONTERA SUR.

OBJETIVOS DE DESARROLLO SOSTENIBLES
3 - Garantizar una vida sana y promover el bienestar de todos a todas las edades

Nivel	Resumen Narrativo	Indicador	Dimensión	Frecuencia	3er. Trimestre	
					Meta	Avance
FIN	Contribuir a impulsar políticas públicas de formación, capacitación y educación continua del capital humano, y fortalecer la investigación en salud, con base en el panorama epidemiológico de la población mediante detección y notificación oportuna de Padecimientos sujetos a vigilancia epidemiológica para limitar los daños a la salud.	Tasa de muertes ocurridas por enfermedades específicas sujetas a vigilancia epidemiológica	EFICACIA	ANUAL	0.22	En proceso
PROPOSITO	La población tabasqueña accede a mecanismos para prevenir y detectar oportunamente casos epidemiológicos.	Tasa de casos nuevos de enfermedades específicas sujetas a vigilancia epidemiológica	EFICACIA	ANUAL	207.45	En proceso

Nivel	Resumen Narrativo	Indicador	Dimensión	Frecuencia	3er. Trimestre	
					Meta	Avance
COMPONENTE	Boletines semanales de información epidemiológica publicados (ST)	Porcentaje de Boletines semanales de información epidemiológica elaborados en el Departamento de Epidemiología	EFICACIA	SEMESTRAL	50.00	75.00
ACTIVIDAD	Operación de los servicios de salud por Plazas Ocupadas (ST)	Porcentaje de plazas ocupadas del personal operativo	EFICACIA	TRIMESTRAL	100.00	46.67
	Operación de los servicios de salud por Plazas Ocupadas (ST)	Porcentaje de plazas ocupadas del personal administrativo	EFICACIA	TRIMESTRAL	100.00	61.54
	Operación de los servicios de salud por Presupuesto Ejercido para pago de Personal (ST)	Porcentaje de presupuesto ejercido para Personal Operativo	EFICACIA	TRIMESTRAL	75.00	26.05
	Operación de los servicios de salud por Presupuesto Ejercido para pago de Personal (ST)	Porcentaje de presupuesto ejercido para Personal Administrativo	EFICACIA	TRIMESTRAL	75.00	32.93
	Procesamiento y Análisis Oportuno de las Muestras Recibidas para la Vigilancia Epidemiológica Estatal (ST).	Porcentaje del análisis del total muestras recibidas para COVID-19, para fortalecimiento de la vigilancia epidemiológica Estatal.	EFICIENCIA	TRIMESTRAL	64.62	36.95
	Procesamiento y Análisis Oportuno de las Muestras Recibidas para la Vigilancia Epidemiológica Estatal (ST).	Porcentaje de Muestras Clínicas y Microbiológicas Analizadas Oportunamente, para Fortalecimiento de la Vigilancia Epidemiológica Estatal.	EFICIENCIA	TRIMESTRAL	64.62	38.16
	Prevención para el control del vector (ST)	Porcentaje de cobertura de localidades prioritarias con acciones integrales de prevención para el control del vector	EFICACIA	TRIMESTRAL	100.00	98.04
	Vigilancia para la eliminación de la transmisión del paludismo (ST)	Porcentaje de muestras sanitarias (Gota Gruesa) tomadas para la vigilancia epidemiológica del paludismo	EFICACIA	TRIMESTRAL	75.00	59.38
	Capacitación al personal encargado del Sistema Nacional de Vigilancia Epidemiológica (SINAVE) (SS)	Porcentaje de eventos de capacitación presenciales del personal del Sistema Estatal de Vigilancia Epidemiológica	EFICACIA	TRIMESTRAL	75.00	75.00

	Meta	Devengado	% Avance
Autorizado	$98,638,281.00	$80,191,329.00	81%
Modificado	$ 97,235,607.92	$80,191,329.00	82%

PROGRAMA PRESUPUESTARIO	E044 - ATENCIÓN PRIMARIA A LA SALUD - 2022
ENTE PUBLICO	1126 - SERVICIOS DE SALUD DEL ESTADO DE TABASCO
CLASIFICACION ADMINISTRATIVA	DESCENTRALIZADO

PLAN ESTATAL DE DESARROLLO

OBJETIVO 1	2.5.3.1 - IMPULSAR EL ACCESO EFECTIVO Y UNIVERSAL DE LA POBLACIÓN A LOS SERVICIOS DE SALUD Y ASISTENCIA SOCIAL, A TRAVÉS DE UN SISTEMA CENTRADO EN LAS PERSONAS, BASADO EN LA CALIDAD Y EL TRATO DIGNO, ENFOCADO EN LA PREVENCIÓN, RESPETUOSO DE LA DIVERSIDAD CULTURAL Y EN DONDE SE GARANTICE EL USO EFICIENTE Y TRANSPARENTE DE LOS RECURSOS DISPONIBLES.
OBJETIVO 2	2.5.3.7 - INCREMENTAR EL FINANCIAMIENTO EN SALUD, A TRAVÉS DE LA IMPLEMENTACIÓN DE POLÍTICAS PÚBLICAS QUE PROMUEVAN UNA MAYOR INVERSIÓN Y GARANTICEN EL USO EFICIENTE Y TRANSPARENTE DE LOS RECURSOS DISPONIBLES.
OBJETIVO 3	4.3.3.3 - MEJORAR LAS CONDICIONES DE VIDA Y AMPLIAR LAS OPORTUNIDADES DE SUPERACIÓN DE PERSONAS EN SITUACIÓN DE VULNERABILIDAD, PARA EL DESARROLLO INTEGRAL DE FAMILIAS Y COMUNIDADES.

PROGRAMA SECTORIAL SALUD, SEGURIDAD Y ASISTENCIA SOCIAL

OBJETIVO 1	2.5.8.21 - MEJORAR EL PROCESO DE ADQUISICIÓN Y ABASTO DE MEDICAMENTOS E INSUMOS MÉDICOS, DE LABORATORIO CLÍNICO Y PARA EL PROFESIONAL DE ENFERMERÍA, QUE PERMITA ASEGURAR EL SURTIMIENTO DE LAS RECETAS A LOS PACIENTES Y AUXILIARES DE DIAGNÓSTICO.
OBJETIVO 2	2.5.8.4 - CONSOLIDAR LA CAPACIDAD RESOLUTIVA DE LAS REDES INTEGRADAS DE SERVICIOS DE SALUD A TRAVÉS DE LA REGIONALIZACIÓN OPERATIVA, ASEGURAMIENTO DE LOS INSUMOS, DISPONIBILIDAD DEL RECURSO HUMANO Y MEJORAMIENTO DE LA INFRAESTRUCTURA PARA LA PRESTACIÓN DE LOS SERVICIOS DE SALUD ESTABLECIDOS EN EL MODELO DE ATENCIÓN MÉDICA, PREVENTIVA, CURATIVA Y DE REHABILITACIÓN, BAJO PRINCIPIOS DE UNIVERSALIDAD Y CENTRADO EN LA PERSONA.
OBJETIVO 3	2.5.8.5 - FORTALECER LA ATENCIÓN ESTOMATOLÓGICA MEDIANTE ESTRATEGIAS DE PROMOCIÓN Y PREVENCIÓN DE LAS PRINCIPALES ENFERMEDADES BUCALES DE MAYOR INCIDENCIA Y PREVALENCIA EN COORDINACIÓN CON LOS SECTORES PÚBLICO, SOCIAL Y PRIVADO PARA MANTENER LA SALUD INTEGRAL DE LA POBLACIÓN TABASQUEÑA.
OBJETIVO 4	2.5.8.9 - BRINDAR LOS SERVICIOS PREVENTIVOS DE SALUD DE MANERA EFICIENTE Y EFICAZ, A TODO EL GRUPO POBLACIONAL SIN DISTINCIÓN ALGUNA, FACILITANDO EL ACCESO AL DERECHO A LA SALUD, PARA LOGRAR MEJORAR SU CALIDAD DE VIDA, PROMOVIENDO LAS POLÍTICAS NACIONALES Y ESTATALES DE LOS PROGRAMAS PARA LA PREVENCIÓN Y CONTROL DE LAS ENFERMEDADES Y RIESGOS A LA SALUD.

PROGRAMA ESPECIAL TRANSVERSAL FRONTERA SUR Y LA MIGRACIÓN NACIONAL E INTERNACIONAL

OBJETIVO 1	4.14.8.4 - PRESERVAR Y PROMOVER LA SALUD DE LA POBLACIÓN MIGRANTE UBICADA EN REFUGIOS TEMPORALES ESTABLECIDOS EN LOS MUNICIPIOS DE LA FRONTERA SUR.

OBJETIVOS DE DESARROLLO SOSTENIBLES
3 - Garantizar una vida sana y promover el bienestar de todos a todas las edades

Nivel	Resumen Narrativo	Indicador	Dimensión	Frecuencia	3er. Trimestre	
					Meta	Avance
FIN	Contribuir al acceso efectivo y universal de la población a los servicios de salud y asistencia social mediante el enfoque preventivo.	Tasa de mortalidad	EFICACIA	ANUAL	4.88	En proceso
PROPOSITO	Los usuarios de los servicios de salud reciben atención médica de calidad en el primer nivel de atención	Porcentaje de encuestas de satisfacción del usuario	EFICACIA	ANUAL	100.00	En proceso

Nivel	Resumen Narrativo	Indicador	Dimensión	Frecuencia	3er. Trimestre	
					Meta	Avance
COMPONENTE	Consulta general a la población en las unidades de salud de primer nivel otorgada.	Promedio diario de consultas generales en contacto con el paciente	EFICACIA	SEMESTRAL	3.00	4.70
ACTIVIDAD	Operación de los servicios de salud (ST)	Porcentaje de presupuesto ejercido	EFICIENCIA	TRIMESTRAL	75.00	69.34
		Porcentaje de plazas ocupadas del personal operativo	EFICACIA	TRIMESTRAL	100.00	104.83
	Administración de los servicios de salud (ST)	Porcentaje de plazas ocupadas del personal administrativo.	EFICACIA	TRIMESTRAL	100.00	103.03
		Porcentaje de presupuesto ejercido	EFICIENCIA	TRIMESTRAL	75.00	69.75
	Abasto de Material de Curación (ST)	Porcentaje de Surtimiento de material de curación. (S.T.)	EFICACIA	SEMESTRAL	4.29	11.21
	Atención de pacientes con heridas crónicas y agudas. (ST)	Porcentaje de Pacientes con Heridas Agudas y Crónicas. (S.T.)	EFICACIA	SEMESTRAL	27.12	43.64
	Fortalecimiento de la cobertura de atención en primer nivel por profesionales de la Enfermería. (S.T.)	Porcentaje de cobertura de atención por profesionales de enfermería (S.T.)	EFICACIA	SEMESTRAL	47.11	12.00
	Atención de servicios de análisis clínicos. (ST)	Porcentaje de análisis clínicos realizados en relación a los programados en el primer nivel de atención médica	EFICACIA	TRIMESTRAL	70.00	73.32

	Meta	Devengado	% Avance
Autorizado	$3,082,459,764.00	$1,719,723,458.25	56%
Modificado	$ 3,051,781,370.48	$1,719,723,458.25	56%

PROGRAMA PRESUPUESTARIO	E045 - Atención Médica Especializada de Segundo Nivel - 2022
ENTE PUBLICO	1126 - SERVICIOS DE SALUD DEL ESTADO DE TABASCO
CLASIFICACION ADMINISTRATIVA	DESCENTRALIZADO

PLAN ESTATAL DE DESARROLLO

OBJETIVO 1	2.5.3.1 - IMPULSAR EL ACCESO EFECTIVO Y UNIVERSAL DE LA POBLACIÓN A LOS SERVICIOS DE SALUD Y ASISTENCIA SOCIAL, A TRAVÉS DE UN SISTEMA CENTRADO EN LAS PERSONAS, BASADO EN LA CALIDAD Y EL TRATO DIGNO, ENFOCADO EN LA PREVENCIÓN, RESPETUOSO DE LA DIVERSIDAD CULTURAL Y EN DONDE SE GARANTICE EL USO EFICIENTE Y TRANSPARENTE DE LOS RECURSOS DISPONIBLES.
OBJETIVO 2	2.5.3.7 - INCREMENTAR EL FINANCIAMIENTO EN SALUD, A TRAVÉS DE LA IMPLEMENTACIÓN DE POLÍTICAS PÚBLICAS QUE PROMUEVAN UNA MAYOR INVERSIÓN Y GARANTICEN EL USO EFICIENTE Y TRANSPARENTE DE LOS RECURSOS DISPONIBLES.
OBJETIVO 3	4.3.3.2 - LOGRAR LA INCLUSIÓN GRADUAL, PERO EFECTIVA, DE LOS PUEBLOS INDÍGENAS A LAS BONDADES DEL DESARROLLO, RESPETANDO SU CULTURA, COSTUMBRES Y TRADICIONES.
OBJETIVO 4	4.3.3.3 - MEJORAR LAS CONDICIONES DE VIDA Y AMPLIAR LAS OPORTUNIDADES DE SUPERACIÓN DE PERSONAS EN SITUACIÓN DE VULNERABILIDAD, PARA EL DESARROLLO INTEGRAL DE FAMILIAS Y COMUNIDADES.

PROGRAMA SECTORIAL SALUD, SEGURIDAD Y ASISTENCIA SOCIAL

OBJETIVO 1	2.5.8.1 - OPERAR EL CONSEJO ESTATAL PARA LA PREVENCIÓN DE ACCIDENTES (COEPRA), PARA IMPULSAR ACCIONES INTEGRALES DE PREVENCIÓN DE ACCIDENTES EN BASE A EVIDENCIA CIENTÍFICA, MEDIANTE LA PARTICIPACIÓN MULTISECTORIAL, EL TRABAJO COORDINADO Y LA OPTIMIZACIÓN DE RECURSOS.
OBJETIVO 2	2.5.8.21 - MEJORAR EL PROCESO DE ADQUISICIÓN Y ABASTO DE MEDICAMENTOS E INSUMOS MÉDICOS, DE LABORATORIO CLÍNICO Y PARA EL PROFESIONAL DE ENFERMERÍA, QUE PERMITA ASEGURAR EL SURTIMIENTO DE LAS RECETAS A LOS PACIENTES Y AUXILIARES DE DIAGNÓSTICO.
OBJETIVO 3	2.5.8.28 - AMPLIAR Y MEJORAR LA INFRAESTRUCTURA FÍSICA EN SALUD, A TRAVÉS DE LA TERMINACIÓN, CONSTRUCCIÓN, REMODELACIÓN Y EQUIPAMIENTO CON TECNOLOGÍA DE PUNTA DE LAS UNIDADES HOSPITALARIAS.
OBJETIVO 4	2.5.8.4 - CONSOLIDAR LA CAPACIDAD RESOLUTIVA DE LAS REDES INTEGRADAS DE SERVICIOS DE SALUD A TRAVÉS DE LA REGIONALIZACIÓN OPERATIVA, ASEGURAMIENTO DE LOS INSUMOS, DISPONIBILIDAD DEL RECURSO HUMANO Y MEJORAMIENTO DE LA INFRAESTRUCTURA PARA LA PRESTACIÓN DE LOS SERVICIOS DE SALUD ESTABLECIDOS EN EL MODELO DE ATENCIÓN MÉDICA, PREVENTIVA, CURATIVA Y DE REHABILITACIÓN, BAJO PRINCIPIOS DE UNIVERSALIDAD Y CENTRADO EN LA PERSONA.
OBJETIVO 5	2.5.8.9 - BRINDAR LOS SERVICIOS PREVENTIVOS DE SALUD DE MANERA EFICIENTE Y EFICAZ, A TODO EL GRUPO POBLACIONAL SIN DISTINCIÓN ALGUNA, FACILITANDO EL ACCESO AL DERECHO A LA SALUD, PARA LOGRAR MEJORAR SU CALIDAD DE VIDA, PROMOVIENDO LAS POLÍTICAS NACIONALES Y ESTATALES DE LOS PROGRAMAS PARA LA PREVENCIÓN Y CONTROL DE LAS ENFERMEDADES Y RIESGOS A LA SALUD.

PROGRAMA ESPECIAL TRANSVERSAL POBLACIÓN INDÍGENAS, BIENESTAR RURAL, CENTROS INTEGRADORES Y GRUPOS VULNERABLES

OBJETIVO 1	4.13.8.18 - CONTRIBUIR AL LOGRO DE UNA VIDA LARGA Y SANA, DE LAS FAMILIAS DE BAJOS INGRESOS, EN ZONAS POPULARES, RURALES Y DE POBLACIÓN INDÍGENA.

OBJETIVOS DE DESARROLLO SOSTENIBLES
3 - Garantizar una vida sana y promover el bienestar de todos a todas las edades

Nivel	Resumen Narrativo	Indicador	Dimensión	Frecuencia	3er. Trimestre	
					Meta	Avance
FIN	Contribuir a impulsar el acceso efectivo y universal de la población a los	Tasa anual de mortalidad general intrahospitalaria	EFICACIA	ANUAL	4.49	En proceso

Nivel	Resumen Narrativo	Indicador	Dimensión	Frecuencia	3er. Trimestre	
					Meta	Avance
	servicios de salud que promuevan la prevención, la curación, rehabilitación y control de los principales problemas de salud pública del estado, a fin de favorecer el bienestar de la población mediante la atención médica especializada de segundo nivel (SS).					
PROPOSITO	La población del Estado de Tabasco accede a los servicios médicos especializados (SS).	Porcentaje de servicios de hospitalización otorgados.	EFICACIA	ANUAL	100.00	En proceso
COMPONENTE	Atención de consulta externa de especialidad otorgada en los hospitales de segundo nivel (ST)	Promedio diario de consultas de especialidad	EFICACIA	SEMESTRAL	1.06	0.71
	Servicio de atención de urgencias médicas proporcionados a la población en unidades hospitalarias de segundo nivel (ST)	Atención médica de urgencias calificadas otorgadas en unidades hospitalarias	EFICACIA	SEMESTRAL	12.50	23.33
	Servicios de hospitalización proporcionados (ST)	Porcentaje de ocupación hospitalaria en unidades de segundo nivel	EFICIENCIA	SEMESTRAL	30.00	57.65
ACTIVIDAD	Administración de los servicios de salud (ST)	Porcentaje de plazas ocupadas del personal administrativo	EFICACIA	TRIMESTRAL	100.00	104.80
		Porcentaje de presupuesto ejercido	EFICIENCIA	TRIMESTRAL	75.00	68.36
	Atención de pacientes que acuden de manera espontánea a los servicios de salud de segundo nivel (ST)	Porcentaje de pacientes atendidos en segundo nivel	EFICACIA	TRIMESTRAL	56.16	59.60
	Atención a pacientes en farmacias de hospitales de segundo nivel (ST)	Porcentaje de medicamentos surtidos por farmacia de hospitales de segundo nivel	EFICACIA	TRIMESTRAL	87.00	77.36
	Atención a pacientes con heridas agudas y crónicas (ST)	Porcentaje de Pacientes con Heridas Agudas y Crónicas	EFICACIA	SEMESTRAL	34.85	414.12
	Operación de los servicios de salud (ST)	Porcentaje de plazas ocupadas del personal operativo	EFICACIA	TRIMESTRAL	100.00	109.45
		Porcentaje de presupuesto ejercido	EFICIENCIA	TRIMESTRAL	75.00	70.20
	Realización de estudios simples de radiología (ST)	Porcentaje de estudios de radiología realizados en unidades hospitalarias	EFICACIA	TRIMESTRAL	30.00	24.30
	Atención de servicios de análisis clínicos. (ST)	Porcentaje de análisis clínicos realizados en relación a los programados en el segundo nivel de atención médica	EFICACIA	TRIMESTRAL	70.00	74.62
	Fortalecer la Cobertura de atención con Profesionales de Enfermería. (ST)	Porcentaje de Cobertura de Atención por Profesionales de Enfermería.	EFICACIA	SEMESTRAL	42.43	0.33
	Fortalecer el Abasto de Material de Curación de las Unidades Hospitalarias de Segundo Nivel de Atención. (S.T)	Porcentaje de Abasto de Material de Curación	EFICACIA	SEMESTRAL	16.24	3.83
	Servicio de recolección de residuos peligrosos biológicos infecciosos en las unidades médicas de segundo nivel (ST)	Porcentaje de RPBI generado por las unidades médicas de segundo nivel	EFICACIA	TRIMESTRAL	75.00	110.10
	Atención médica - quirúrgica proporcionada a pacientes programados o que ingresan por el servicio de urgencias (ST)	Promedio diario de intervenciones quirúrgicas en quirófano	EFICACIA	SEMESTRAL	1.00	0.76

	Meta	Devengado	% Avance
Autorizado	$778,656,362.00	$672,361,844.98	86%
Modificado	$ 941,631,663.66	$672,361,844.98	71%

PROGRAMA PRESUPUESTARIO	E046 - ATENCIÓN MÉDICA ESPECIALIZADA DE TERCER NIVEL - 2022
ENTE PUBLICO	1126 - SERVICIOS DE SALUD DEL ESTADO DE TABASCO
CLASIFICACION ADMINISTRATIVA	DESCENTRALIZADO

PLAN ESTATAL DE DESARROLLO

OBJETIVO 1	2.5.3.1 - IMPULSAR EL ACCESO EFECTIVO Y UNIVERSAL DE LA POBLACIÓN A LOS SERVICIOS DE SALUD Y ASISTENCIA SOCIAL, A TRAVÉS DE UN SISTEMA CENTRADO EN LAS PERSONAS, BASADO EN LA CALIDAD Y EL TRATO DIGNO, ENFOCADO EN LA PREVENCIÓN, RESPETUOSO DE LA DIVERSIDAD CULTURAL Y EN DONDE SE GARANTICE EL USO EFICIENTE Y TRANSPARENTE DE LOS RECURSOS DISPONIBLES.
OBJETIVO 2	4.3.3.3 - MEJORAR LAS CONDICIONES DE VIDA Y AMPLIAR LAS OPORTUNIDADES DE SUPERACIÓN DE PERSONAS EN SITUACIÓN DE VULNERABILIDAD, PARA EL DESARROLLO INTEGRAL DE FAMILIAS Y COMUNIDADES.

PROGRAMA SECTORIAL SALUD, SEGURIDAD Y ASISTENCIA SOCIAL

OBJETIVO 1	2.5.8.21 - MEJORAR EL PROCESO DE ADQUISICIÓN Y ABASTO DE MEDICAMENTOS E INSUMOS MÉDICOS, DE LABORATORIO CLÍNICO Y PARA EL PROFESIONAL DE ENFERMERÍA, QUE PERMITA ASEGURAR EL SURTIMIENTO DE LAS RECETAS A LOS PACIENTES Y AUXILIARES DE DIAGNÓSTICO.
OBJETIVO 2	2.5.8.28 - AMPLIAR Y MEJORAR LA INFRAESTRUCTURA FÍSICA EN SALUD, A TRAVÉS DE LA TERMINACIÓN, CONSTRUCCIÓN, REMODELACIÓN Y EQUIPAMIENTO CON TECNOLOGÍA DE PUNTA DE LAS UNIDADES HOSPITALARIAS.
OBJETIVO 3	2.5.8.4 - CONSOLIDAR LA CAPACIDAD RESOLUTIVA DE LAS REDES INTEGRADAS DE SERVICIOS DE SALUD A TRAVÉS DE LA REGIONALIZACIÓN OPERATIVA, ASEGURAMIENTO DE LOS INSUMOS, DISPONIBILIDAD DEL RECURSO HUMANO Y MEJORAMIENTO DE LA INFRAESTRUCTURA PARA LA PRESTACIÓN DE LOS SERVICIOS DE SALUD ESTABLECIDOS EN EL MODELO DE ATENCIÓN MÉDICA, PREVENTIVA, CURATIVA Y DE REHABILITACIÓN, BAJO PRINCIPIOS DE UNIVERSALIDAD Y CENTRADO EN LA PERSONA.
OBJETIVO 4	2.5.8.9 - BRINDAR LOS SERVICIOS PREVENTIVOS DE SALUD DE MANERA EFICIENTE Y EFICAZ, A TODO EL GRUPO POBLACIONAL SIN DISTINCIÓN ALGUNA, FACILITANDO EL ACCESO AL DERECHO A LA SALUD, PARA LOGRAR MEJORAR SU CALIDAD DE VIDA, PROMOVIENDO LAS POLÍTICAS NACIONALES Y ESTATALES DE LOS PROGRAMAS PARA LA PREVENCIÓN Y CONTROL DE LAS ENFERMEDADES Y RIESGOS A LA SALUD.

PROGRAMA ESPECIAL TRANSVERSAL POBLACIÓN INDÍGENAS, BIENESTAR RURAL, CENTROS INTEGRADORES Y GRUPOS VULNERABLES

OBJETIVO 1	4.13.8.18 - CONTRIBUIR AL LOGRO DE UNA VIDA LARGA Y SANA, DE LAS FAMILIAS DE BAJOS INGRESOS, EN ZONAS POPULARES, RURALES Y DE POBLACIÓN INDÍGENA.

OBJETIVOS DE DESARROLLO SOSTENIBLES
3 - Garantizar una vida sana y promover el bienestar de todos a todas las edades

Nivel	Resumen Narrativo	Indicador	Dimensión	Frecuencia	3er. Trimestre	
					Meta	Avance
FIN	Contribuir a impulsar políticas públicas que promuevan la vigilancia, promoción, prevención y control de los principales problemas de salud pública del estado, a fin de favorecer el bienestar de la población mediante hospitales de alta especialidad que incidan en los servicios de vigilancia de la salud (SS).	Tasa anual de mortalidad general intrahospitalaria en hospitales de alta especialidad	EFICACIA	ANUAL	46.43	En proceso

Nivel	Resumen Narrativo	Indicador	Dimensión	Frecuencia	3er. Trimestre	
PROPOSITO	La población del estado de Tabasco accede a los servicios médicos especializados (SS)	Porcentaje de servicios de hospitalización otorgados en hospitales de alta especialidad	EFICACIA	ANUAL	100.00	En proceso
COMPONENTE	Atención de consulta externa de especialidad otorgada en los hospitales de tercer nivel (ST)	Promedio diario de consultas de Especialidad en unidades de tercer nivel	EFICACIA	SEMESTRAL	1.98	0.69
	Servicio de atención de urgencias médicas proporcionados a la población en hospitales de segundo nivel (ST)	Atención médica de urgencias calificadas en hospitales de tercer nivel de atención	EFICACIA	SEMESTRAL	25.00	30.08
	Servicios de hospitalización en tercer nivel de Atención proporcionados (ST)	Porcentaje de ocupación hospitalaria en unidades médicas de tercer nivel	EFICACIA	SEMESTRAL	44.94	88.35
ACTIVIDAD	Atención de pacientes que acuden de manera espontánea a los servicios de salud de tercer nivel (ST)	Promedio de pacientes atendidos en el tercer nivel	EFICIENCIA	TRIMESTRAL	40.00	53.95
	Atención a pacientes en farmacias de hospitales de alta especialidad (ST)	Porcentaje de medicamentos surtidos por farmacia en hospitales de tercer nivel	EFICACIA	TRIMESTRAL	87.17	81.61
	Atención de pacientes con heridas agudas y crónicas en hospitales de 3er nivel (ST)	porcentaje de atenciones a Pacientes con Heridas Agudas y Crónicas	EFICACIA	TRIMESTRAL	38.93	209.41
	Operación de los servicios de salud (ST)	Porcentaje de plazas ocupadas del personal operativo	EFICACIA	TRIMESTRAL	100.00	110.84
	Operación de los servicios de salud (ST)	Porcentaje de presupuesto ejercido	EFICIENCIA	TRIMESTRAL	75.00	70.95
	Administración de los servicios de salud (ST)	Porcentaje de plazas ocupadas del personal administrativo	EFICACIA	TRIMESTRAL	100.00	103.84
	Administración de los servicios de salud (ST)	Porcentaje de presupuesto ejercido	EFICIENCIA	TRIMESTRAL	75.00	70.06
	Realización de estudios simples de radiología en unidades de alta especialidad (ST)	Porcentaje de estudios de radiología realizados en unidades de 3er nivel	EFICACIA	TRIMESTRAL	20.00	19.98
	Atención de servicios de análisis clínicos. (ST)	Porcentaje de análisis clínicos realizados en relación a los programados en el tercer nivel de atención médica	EFICACIA	TRIMESTRAL	75.00	77.94
	Servicio de intervenciones médico-quirúrgicas realizadas a pacientes en hospitales de tercer nivel (ST).	Promedio diario de intervenciones quirúrgicas en hospitales de tercer nivel.	EFICACIA	SEMESTRAL	1.48	0.91
	Atención a pacientes con Catéter Venoso Central (ST)	Porcentaje de catéteres enviados a cultivo bacteriológico.	EFICACIA	TRIMESTRAL	19.37	44.56
	Servicio de recolección de residuos peligrosos biológicos infecciosos en las unidades médicas (ST)	Porcentaje de RPBI generado por las unidades médicas de tercer nivel	EFICACIA	TRIMESTRAL	75.00	154.74
	Fortalecer la Cobertura de atención por Profesionales de Enfermería (ST)	Porcentaje de cobertura de atención por Profesionales de Enfermería	EFICACIA	TRIMESTRAL	68.95	96.59

	Meta	Devengado	% Avance
Autorizado	$1,112,319,097.00	$936,908,611.06	84%
Modificado	$ 1,371,220,481.29	$936,908,611.06	68%

PROGRAMA PRESUPUESTARIO	G005 - PROTECCIÓN CONTRA RIESGOS SANITARIOS - 2022
ENTE PUBLICO	1126 - SERVICIOS DE SALUD DEL ESTADO DE TABASCO
CLASIFICACION ADMINISTRATIVA	DESCENTRALIZADO

PLAN ESTATAL DE DESARROLLO

OBJETIVO 1	2.5.3.2 - IMPULSAR POLÍTICAS PÚBLICAS QUE PROMUEVAN LA VIGILANCIA, PROMOCIÓN, PREVENCIÓN Y CONTROL DE LOS PRINCIPALES PROBLEMAS DE SALUD PÚBLICA DEL ESTADO, A FIN DE FAVORECER EL BIENESTAR DE LA POBLACIÓN.
OBJETIVO 2	2.5.3.5 - PROTEGER LA SALUD DE LA POBLACIÓN CONTRA RIESGOS SANITARIOS, A TRAVÉS DE ACCIONES REGULATORIAS Y NO REGULATORIAS DIRIGIDAS A LAS ACTIVIDADES, ESTABLECIMIENTOS, PRODUCTOS Y SERVICIOS QUE LA POBLACIÓN CONSUME O UTILIZA.

PROGRAMA SECTORIAL SALUD, SEGURIDAD Y ASISTENCIA SOCIAL

OBJETIVO 1	2.5.8.17 - FORTALECER LOS PROCESOS DEL LABORATORIO DE SALUD PÚBLICA DEL ESTADO, ELEVANDO LA CAPACIDAD Y HABILIDAD DE SU PERSONAL TÉCNICO Y ADMINISTRATIVO CONTRIBUYENDO CON LA DISMINUCIÓN DE RIESGOS SANITARIOS Y AMBIENTALES A LOS QUE ESTÁ EXPUESTA LA POBLACIÓN; ASÍ COMO TAMBIÉN ELEVAR LOS PROCESOS DE DIAGNÓSTICO Y REFERENCIA PARA DISMINUIR ENFERMEDADES SUJETAS A VIGILANCIA EPIDEMIOLÓGICA A LAS QUE ESTÁ EXPUESTA LA POBLACIÓN.
OBJETIVO 2	2.5.8.26 - PROMOVER EL CUMPLIMIENTO DE LA NORMATIVIDAD EN MATERIA DE ADICCIONES PARA CONTAR CON UN MARCO REGULATORIO MODERNO-EFICIENTE.
OBJETIVO 3	2.5.8.27 - PROTEGER LA SALUD DE LA POBLACIÓN CONTRA RIESGOS SANITARIOS, A TRAVÉS DE ACCIONES REGULATORIAS Y NO REGULATORIAS DIRIGIDAS A LAS ACTIVIDADES, ESTABLECIMIENTOS, PRODUCTOS Y SERVICIOS QUE LA POBLACIÓN CONSUME O UTILIZA.

PROGRAMA ESPECIAL TRANSVERSAL FRONTERA SUR Y LA MIGRACIÓN NACIONAL E INTERNACIONAL

OBJETIVO 1	4.14.8.4 - PRESERVAR Y PROMOVER LA SALUD DE LA POBLACIÓN MIGRANTE UBICADA EN REFUGIOS TEMPORALES ESTABLECIDOS EN LOS MUNICIPIOS DE LA FRONTERA SUR.

OBJETIVOS DE DESARROLLO SOSTENIBLES
3 - Garantizar una vida sana y promover el bienestar de todos a todas las edades

Nivel	Resumen Narrativo	Indicador	Dimensión	Frecuencia	3er. Trimestre	
					Meta	Avance
FIN	Contribuir a Proteger a la población contra Riesgos Sanitarios, a través de acciones regulatorias y no regulatorias, dirigidas a las actividades, establecimientos, productos, servicios, medicamentos y servicios de atención médica que la población tabasqueña consume o utiliza, mediante la aplicación de políticas públicas enfocadas a la eliminación o disminución de exposición de estos	Porcentaje de establecimientos, actividades, productos y servicios, que están bajo la regulación, control y fomento sanitarios	EFICACIA	ANUAL	30.00	En proceso
PROPOSITO	Los establecimientos, actividades, productos y servicios que la población consume o utiliza cumplen con la legislación sanitaria	Porcentaje de cumplimiento de las políticas públicas enfocadas a la protección contra riesgos sanitarios.	EFICACIA	ANUAL	100.00	En proceso
COMPONENTE	Acciones de vigilancia sanitaria aplicadas a establecimientos de bienes y servicios, servicios de salud e insumos para la salud realizadas	Porcentaje de establecimientos de bienes y servicios, servicios de salud e insumos para la salud que cumplen con los requisitos mínimos para proteger a la población contra riesgos sanitarios	EFICACIA	CUATRIMESTRAL	42.00	50.11
	Acciones de vigilancia sanitaria aplicadas en Materia de Salud Ambiental	Porcentaje de establecimientos y productos que cumplen con la normatividad sanitaria en materia de salud ambiental, evidencia y manejo	EFICACIA	CUATRIMESTRAL	46.24	36.66

Nivel	Resumen Narrativo	Indicador	Dimensión	Frecuencia	3er. Trimestre	
					Meta	Avance
		de riesgos.				
	Fortalecer los procesos del Laboratorio de Salud Pública del Estado, contribuyendo con la disminución de riesgos sanitarios y ambientales a los que está expuesta la población.	Porcentaje de muestras que no cumplen con la normatividad sanitaria en materia de protección contra riesgos a sanitarios.	EFICACIA	CUATRIMESTRAL	22.18	17.73
ACTIVIDAD	Administración de los servicios de salud (ST)	Porcentaje de presupuesto ejercido	EFICIENCIA	TRIMESTRAL	75.00	60.25
	Administración de los servicios de salud (ST)	Porcentaje de plazas ocupadas del personal administrativo.	EFICACIA	TRIMESTRAL	100.00	106.75
	Emitir trámites sanitarios a establecimientos de bienes y servicios, servicios de salud e insumos para la salud (ST)	Porcentaje de trámites sanitarios de establecimientos de bienes y servicios, servicios de salud e insumos para la salud	EFICACIA	TRIMESTRAL	75.00	80.20
	Operación de los Servicios de Salud (ST)	Porcentaje de presupuesto ejercido	EFICIENCIA	TRIMESTRAL	75.00	63.49
	Operación de los Servicios de Salud (ST)	Porcentaje de plazas ocupadas del personal operativo.	EFICACIA	TRIMESTRAL	100.00	103.28
	Verificar las condiciones físico-sanitarias de los establecimientos de bienes y servicios (ST)	Porcentaje de verificaciones realizadas en materia de Productos y Servicios e Insumos para la Salud	EFICIENCIA	TRIMESTRAL	71.25	81.30
	Emitir dictámenes sanitarios a establecimientos de bienes y servicios (ST)	Porcentaje de dictámenes realizados verificaciones y toma de muestras realizadas en materia de Productos y Servicios e Insumos para la Salud	EFICACIA	TRIMESTRAL	73.50	95.54
	Realizar toma de muestras para análisis microbiológico y fisicoquímico (ST)	Porcentaje de muestreo realizado a establecimientos de bienes y servicios	EFICACIA	TRIMESTRAL	46.66	53.11
	Emitir trámites sanitarios en materia salud ambiental y evidencia y manejo de riesgos (ST)	Porcentaje de trámites sanitarios en materia de salud ambiental, evidencia y manejo de riesgos.	EFICACIA	TRIMESTRAL	75.00	76.38
	Realizar el monitoreo de cloro residual libre (ST)	Porcentaje total de mediciones de cloro realizadas	EFICACIA	TRIMESTRAL	75.00	69.10
	Realizar el monitoreo de cloro residual libre (ST)	Porcentaje de muestras de agua clorada dentro de las especificaciones establecidas en la NOM-127-SSA1-1994	EFICACIA	TRIMESTRAL	58.50	55.57
	Verificar las condiciones sanitarias de las actividades en materia de salud ambiental, evidencia y manejo de riesgos (ST)	Porcentaje de verificaciones realizadas en materia de Salud Ambiental	EFICACIA	TRIMESTRAL	76.92	60.17
	Realizar la toma de muestras de aguas de uso y consumo humano, uso recreativo, blancas y negras (ST)	Porcentaje de muestreo realizado en materia de salud ambiental	EFICACIA	TRIMESTRAL	68.03	77.52
	Emitir los dictámenes en materia de salud ambiental y evidencia y manejo de riesgos (ST)	Porcentaje de dictámenes realizados en materia de salud ambiental, evidencia y manejo de riesgos.	EFICACIA	TRIMESTRAL	73.09	70.34
	Analizar las Muestras de Vigilancia Sanitaria. (ST)	Porcentaje de Muestras Fuera de Norma Recibidas de Vigilancia Sanitaria para Análisis Fisicoquímicos.	EFICACIA	TRIMESTRAL	20.00	7.92
	Recibir las Muestras de la Dirección de Protección Contra Riesgos Sanitarios. (ST)	Porcentaje de Muestras Fuera de Norma Recibidas de Vigilancia Sanitaria para Análisis Microbiológicos.	EFICACIA	TRIMESTRAL	29.11	32.88

	Meta	Devengado	% Avance
Autorizado	$75,682,415.00	$57,944,611.74	77%
Modificado	$ 83,353,301.32	$57,944,611.74	70%

PROGRAMA PRESUPUESTARIO	P016 - Rectoría en Salud - 2022
ENTE PUBLICO	1126 - SERVICIOS DE SALUD DEL ESTADO DE TABASCO
CLASIFICACION ADMINISTRATIVA	DESCENTRALIZADO

PLAN ESTATAL DE DESARROLLO

OBJETIVO 1	2.5.3.1 - IMPULSAR EL ACCESO EFECTIVO Y UNIVERSAL DE LA POBLACIÓN A LOS SERVICIOS DE SALUD Y ASISTENCIA SOCIAL, A TRAVÉS DE UN SISTEMA CENTRADO EN LAS PERSONAS, BASADO EN LA CALIDAD Y EL TRATO DIGNO, ENFOCADO EN LA PREVENCIÓN, RESPETUOSO DE LA DIVERSIDAD CULTURAL Y EN DONDE SE GARANTICE EL USO EFICIENTE Y TRANSPARENTE DE LOS RECURSOS DISPONIBLES.
OBJETIVO 2	2.5.3.3 - MEJORAR INTEGRALMENTE EL SISTEMA DE ABASTO INSTITUCIONAL QUE GARANTICE EL ACCESO A LOS MEDICAMENTOS GRATUITOS, ESPECIALMENTE PARA LOS GRUPOS MÁS VULNERABLES, QUE PERMITA EL USO MÁS EFICIENTE Y TRANSPARENTE DE LOS RECURSOS DISPONIBLES.
OBJETIVO 3	2.5.3.4 - IMPULSAR POLÍTICAS PÚBLICAS DE FORMACIÓN, CAPACITACIÓN Y EDUCACIÓN CONTINUA DEL CAPITAL HUMANO, Y FORTALECER LA INVESTIGACIÓN EN SALUD, CON BASE EN EL PANORAMA EPIDEMIOLÓGICO DE LA POBLACIÓN.
OBJETIVO 4	2.5.3.6 - MEJORAR LA INFRAESTRUCTURA INSTALADA, A TRAVÉS DE UN PROGRAMA DE DIGNIFICACIÓN Y CONSERVACIÓN DE UNIDADES Y EQUIPOS MÉDICOS, IMPULSANDO LA SUSTITUCIÓN DE ESPACIOS Y TECNOLOGÍAS OBSOLETAS, LA CONCLUSIÓN DE OBRAS EN PROCESO Y LA PUESTA EN MARCHA DE SERVICIOS Y UNIDADES CERRADAS, CONFORME AL PLAN MAESTRO SECTORIAL DE INFRAESTRUCTURA EN SALUD.
OBJETIVO 5	2.5.3.7 - INCREMENTAR EL FINANCIAMIENTO EN SALUD, A TRAVÉS DE LA IMPLEMENTACIÓN DE POLÍTICAS PÚBLICAS QUE PROMUEVAN UNA MAYOR INVERSIÓN Y GARANTICEN EL USO EFICIENTE Y TRANSPARENTE DE LOS RECURSOS DISPONIBLES.
OBJETIVO 6	2.5.3.8 - ESTABLECER LA RECTORÍA DEL SISTEMA DE SALUD QUE PERMITA EL CUMPLIMIENTO DE LOS OBJETIVOS INSTITUCIONALES, A TRAVÉS DEL DESARROLLO DE CAPACIDADES Y DE UN SISTEMA DE SUPERVISIÓN, MONITOREO, ASESORÍA Y EVALUACIÓN DEL DESEMPEÑO DE LAS DIFERENTES ÁREAS Y PROCESOS ESTRATÉGICOS.
OBJETIVO 7	4.3.3.3 - MEJORAR LAS CONDICIONES DE VIDA Y AMPLIAR LAS OPORTUNIDADES DE SUPERACIÓN DE PERSONAS EN SITUACIÓN DE VULNERABILIDAD, PARA EL DESARROLLO INTEGRAL DE FAMILIAS Y COMUNIDADES.

PROGRAMA SECTORIAL SALUD, SEGURIDAD Y ASISTENCIA SOCIAL

OBJETIVO 1	2.5.8.21 - MEJORAR EL PROCESO DE ADQUISICIÓN Y ABASTO DE MEDICAMENTOS E INSUMOS MÉDICOS, DE LABORATORIO CLÍNICO Y PARA EL PROFESIONAL DE ENFERMERÍA, QUE PERMITA ASEGURAR EL SURTIMIENTO DE LAS RECETAS A LOS PACIENTES Y AUXILIARES DE DIAGNÓSTICO.
OBJETIVO 2	2.5.8.22 - APLICAR UN PLAN DE CAPACITACIÓN CON BASE AL PANORAMA EPIDEMIOLÓGICO QUE MEJORE EL NIVEL DE HABILIDADES Y DESEMPEÑO DEL CAPITAL HUMANO EN SALUD.
OBJETIVO 3	2.5.8.28 - AMPLIAR Y MEJORAR LA INFRAESTRUCTURA FÍSICA EN SALUD, A TRAVÉS DE LA TERMINACIÓN, CONSTRUCCIÓN, REMODELACIÓN Y EQUIPAMIENTO CON TECNOLOGÍA DE PUNTA DE LAS UNIDADES HOSPITALARIAS.
OBJETIVO 4	2.5.8.34 - IMPLEMENTAR Y MEJORAR LOS SISTEMAS ADMINISTRATIVOS Y NORMATIVOS, DE ACUERDO A LA PLANEACIÓN DEMOCRÁTICA DE LOS SERVICIOS DE SALUD EN EL ESTADO, CON LA FINALIDAD DE OFRECER UN SISTEMA DE SALUD EFICIENTE, EQUITATIVO Y ACCESIBLE PARA TODOS LOS HABITANTES DEL ESTADO DE TABASCO.
OBJETIVO 5	2.5.8.9 - BRINDAR LOS SERVICIOS PREVENTIVOS DE SALUD DE MANERA EFICIENTE Y EFICAZ, A TODO EL GRUPO POBLACIONAL SIN DISTINCIÓN ALGUNA, FACILITANDO EL ACCESO AL DERECHO A LA SALUD, PARA LOGRAR MEJORAR SU CALIDAD DE VIDA, PROMOVIENDO LAS POLÍTICAS NACIONALES Y ESTATALES DE LOS PROGRAMAS PARA LA PREVENCIÓN Y CONTROL DE LAS ENFERMEDADES Y RIESGOS A LA SALUD.

PROGRAMA ESPECIAL TRANSVERSAL POBLACIÓN INDÍGENAS, BIENESTAR RURAL, CENTROS INTEGRADORES Y GRUPOS VULNERABLES

OBJETIVO 1	4.13.8.18 - CONTRIBUIR AL LOGRO DE UNA VIDA LARGA Y SANA, DE LAS FAMILIAS DE BAJOS INGRESOS, EN ZONAS POPULARES, RURALES Y DE POBLACIÓN INDÍGENA.

OBJETIVOS DE DESARROLLO SOSTENIBLES

3 - Garantizar una vida sana y promover el bienestar de todos a todas las edades

Nivel	Resumen Narrativo	Indicador	Dimensión	Frecuencia	3er. Trimestre	
					Meta	Avance
FIN	Contribuir a brindar los servicios preventivos de salud de manera eficiente y eficaz, a todo el grupo poblacional sin distinción alguna, mediante la facilidad del acceso al derecho a la salud, para lograr mejorar su calidad de vida, promoviendo las políticas nacionales y estatales de los programas para la prevención y control de las enfermedades y riesgos a la salud.	Porcentaje de usuarios satisfechos con la calidad de la atención médica recibida.	EFICACIA	ANUAL	90.00	En proceso
PROPOSITO	La población del estado de Tabasco tiene servicios de salud eficientes que aseguran el acceso efectivo a servicios de salud con calidad.	Porcentaje de implantación de los proyectos estratégicos para la conducción eficaz de la Secretaría de Salud en el año.	EFICACIA	ANUAL	18.75	En proceso
COMPONENTE	Confianza y mejora en la calidad de los servicios de salud cumplidas.	Porcentaje de cumplimiento de las cartas compromiso firmadas con el aval ciudadano.	EFICACIA	CUATRIMESTRAL	49.27	18.84
	Certificados de necesidad en infraestructura física en salud emitido.	Porcentaje de certificados de necesidad autorizado por la Dgeplades.	EFICACIA	SEMESTRAL	50.00	20.00
	Mejora en el desempeño y los resultados de los programas presupuestarios aprobado.	Porcentaje de monitoreo y Evaluación del desempeño que se aplicarán a los programas presupuestarios.	EFICACIA	SEMESTRAL	100.00	En proceso
ACTIVIDAD	Operación de los servicios de salud (ST)	Porcentaje de presupuesto ejercido.	EFICACIA	TRIMESTRAL	75.00	70.29
	Operación de los servicios de salud (ST)	Porcentaje de plazas ocupadas del personal operativo.	EFICACIA	TRIMESTRAL	100.00	115.21
	Monitoreo Institucional a las Unidades Médicas (ST).	Porcentaje de unidades médicas que aplican el monitoreo institucional.	EFICACIA	CUATRIMESTRAL	74.77	77.03
	Administración de los servicios de salud (ST).	Porcentaje de plazas ocupadas del personal administrativo.	EFICACIA	TRIMESTRAL	100.00	115.66
	Administración de los servicios de salud (ST).	Porcentaje de presupuesto ejercido.	EFICACIA	TRIMESTRAL	75.00	78.00
	Registro del avance de las acciones de infraestructura y equipamiento en el plan maestro de infraestructura (ST).	Porcentaje de avances de las acciones de infraestructura y equipamiento registradas en el Plan Maestro de Infraestructura.	EFICACIA	TRIMESTRAL	75.00	50.00
	Operación del Sistema Nacional de Información en Salud (ST).	Porcentaje de actualización electrónica de información en salud.	EFICACIA	TRIMESTRAL	100.00	100.00
	Realización de evaluaciones de programas y servicios de salud (ST).	Porcentaje de evaluaciones de resultado realizadas.	EFICACIA	TRIMESTRAL	75.00	75.00

	Meta	Devengado	% Avance
Autorizado	$317,925,547.00	$285,768,035.50	90%
Modificado	$ 397,880,663.10	$285,768,035.50	72%

SISTEMA PARA EL DESARROLLO INTEGRAL DE LA FAMILIA (DIF-TABASCO)

El Sistema para el Desarrollo Integral de la Familia del Estado de Tabasco (DIF-Tabasco) actualmente cuenta con 7 Programas presupuestarios con las modalidades siguientes:

- E: Prestación de Servicios Públicos.
- L: Obligaciones de cumplimiento de resolución jurisdiccional, y
- P: Planeación, seguimiento y evaluación de políticas públicas.

El Presupuesto total devengado por parte del Ente Público al cierre del tercer trimestre es: $823,258,546.35

De acuerdo con las Matrices de Indicadores para Resultados de los Programas presupuestarios propuestos para el ejercicio fiscal 2022, el Ente Público cuenta con 80 indicadores de desempeño al cierre del tercer trimestre, de los cuales, 67 se encuentran en un nivel de logro igual o por encima de la meta programada.

El cuadro contiene los indicadores de desempeño de los Pps con MIR en el ejercicio fiscal 2022

Pp	Indicadores
E022	12
E023	10
E025	23
E027	14
E056	12
P013	9
Total	80

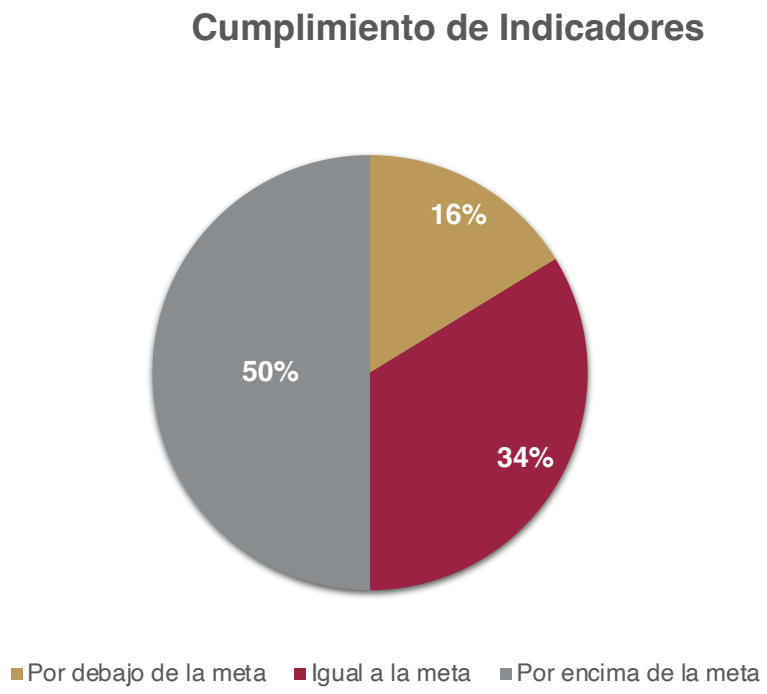

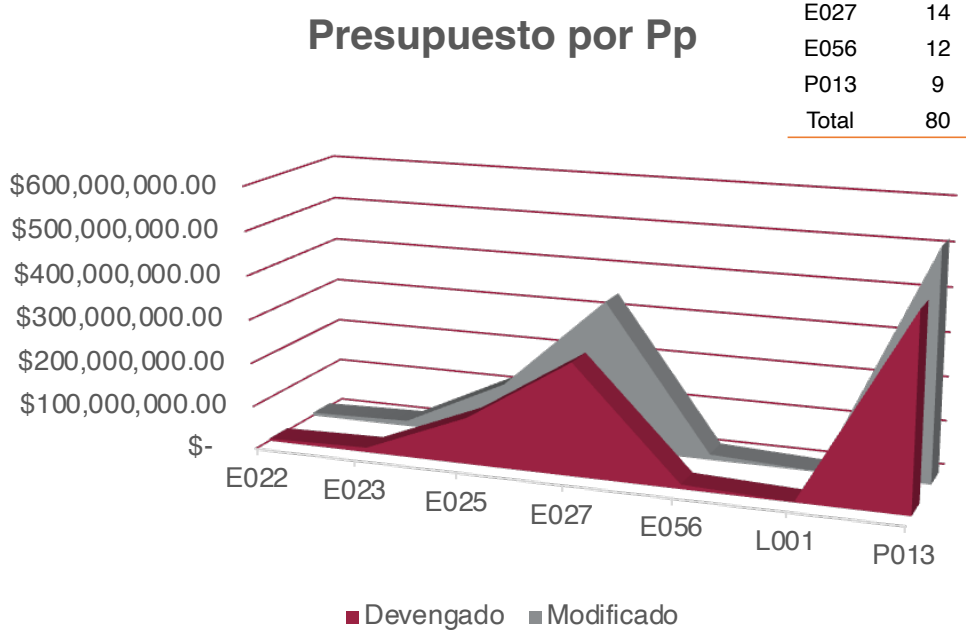

PROGRAMA PRESUPUESTARIO	E022 - ATENCION A PERSONAS CON DISCAPACIDAD - 2022
ENTE PUBLICO	1127 - SISTEMA PARA EL DESARROLLO INTEGRAL DE LA FAMILIA DEL ESTADO DE TABASCO (DIF-TABASCO)
CLASIFICACION ADMINISTRATIVA	DESCENTRALIZADO

PLAN ESTATAL DE DESARROLLO

OBJETIVO 1	2.5.3.12 - MEJORAR MECANISMOS PARA IMPLEMENTAR ACCIONES FORMATIVAS A FAVOR DE LA INCLUSIÓN, LA ACCESIBILIDAD UNIVERSAL Y LA CULTURA DE LA DISCAPACIDAD; ADEMÁS DE ESTRATEGIAS QUE GARANTICEN LA CALIDAD Y CONFIABILIDAD DE LOS PROGRAMAS, ENFOQUES Y PROTOCOLOS DE ABORDAJE PARA LA ATENCIÓN EN CENTROS ASISTENCIALES ESPECIALIZADOS EN LA MATERIA.
OBJETIVO 2	2.5.3.16 - FOMENTAR LOS PRINCIPIOS DE IGUALDAD, ACCESIBILIDAD, RESPETO E INCLUSIÓN DE LAS PERSONAS CON DISCAPACIDAD AUDITIVA, FOMENTANDO LA CULTURA DE PREVENCIÓN, ASÍ COMO LA INCLUSIÓN FAMILIAR, EDUCATIVA, LABORAL Y SOCIAL.
OBJETIVO 3	2.5.3.7 - INCREMENTAR EL FINANCIAMIENTO EN SALUD, A TRAVÉS DE LA IMPLEMENTACIÓN DE POLÍTICAS PÚBLICAS QUE PROMUEVAN UNA MAYOR INVERSIÓN Y GARANTICEN EL USO EFICIENTE Y TRANSPARENTE DE LOS RECURSOS DISPONIBLES.
OBJETIVO 4	4.3.3.3 - MEJORAR LAS CONDICIONES DE VIDA Y AMPLIAR LAS OPORTUNIDADES DE SUPERACIÓN DE PERSONAS EN SITUACIÓN DE VULNERABILIDAD, PARA EL DESARROLLO INTEGRAL DE FAMILIAS Y COMUNIDADES.
OBJETIVO 5	4.3.3.8 - ESTABLECER LA INTEGRACIÓN, INCLUSIÓN Y CONVIVENCIA DE PERSONAS CON DISCAPACIDAD EN SITUACIÓN DE VULNERABILIDAD, FAVORECIENDO EL DESARROLLO DE SUS HABILIDADES Y SU PARTICIPACIÓN ACTIVA EN LA COMUNIDAD.

PROGRAMA ESPECIAL TRANSVERSAL POBLACIÓN INDÍGENAS, BIENESTAR RURAL, CENTROS INTEGRADORES Y GRUPOS VULNERABLES

OBJETIVO 1	4.13.8.11 - PROMOVER LA INCLUSIÓN SOCIAL Y ECONÓMICA DE PERSONAS CON DISCAPACIDAD, MEDIANTE ACCIONES DIAGNÓSTICAS, TERAPÉUTICAS Y FORMATIVAS, QUE FAVOREZCAN LA PARTICIPACIÓN Y CULTURA DE RESPETO A MUJERES Y HOMBRES QUIENES DESEAN DESPLEGAR SUS MÚLTIPLES TALENTOS, EN BENEFICIO PROPIO Y DE LA COMUNIDAD.
OBJETIVO 2	4.13.8.3 - AMPLIAR EL ACCESO A LOS SERVICIOS INTEGRALES DE ASISTENCIA SOCIAL, DE LOS GRUPOS EN CONDICIONES DE VULNERABILIDAD COMO NIÑAS, NIÑOS, ADOLESCENTES, MUJERES, ADULTOS MAYORES, PERSONAS CON DISCAPACIDAD, POBLACIÓN INDÍGENA, ASÍ COMO NIÑAS, NIÑOS Y ADOLESCENTES MIGRANTES NO ACOMPAÑADOS Y/O SOLICITANTES DE ASILO.

PROGRAMA ESPECIAL TRANSVERSAL COMBATE A LA CORRUPCIÓN Y MEJORA DE LA GESTIÓN PÚBLICA

OBJETIVO 1	5.15.8.23 - ACTUALIZACIÓN DEL MARCO NORMATIVO ESTATAL.

PROGRAMA INSTITUCIONAL DEL SISTEMA PARA EL DESARROLLO INTEGRAL DE LA FAMILIA DEL ESTADO DE TABASCO

OBJETIVO 1	2.21.8.10 - GENERAR E IMPLEMENTAR ESTRATEGIAS QUE PERMITAN ACERCAR LAS HERRAMIENTAS Y SERVICIOS NECESARIOS A LAS PERSONAS CON DISCAPACIDAD AUDITIVA Y SUS FAMILIAS, ESPECIALMENTE A QUIENES SE ENCUENTRAN EN CONDICIONES EXTREMAS Y DE DIFÍCIL ACCESO.
OBJETIVO 2	2.21.8.15 - ELEVAR LA CALIDAD DE LOS SERVICIOS DE ASISTENCIA SOCIAL MEDIANTE EL ÓPTIMO FUNCIONAMIENTO ADMINISTRATIVO DEL SISTEMA DIF TABASCO.
OBJETIVO 3	2.21.8.4 - CONTRIBUIR AL MEJORAMIENTO DE LA CALIDAD DE VIDA DE LAS PERSONAS CON DISCAPACIDAD, A TRAVÉS DE LA PROMOCIÓN DE LA SALUD, EDUCACIÓN, ACCESIBILIDAD, AUTONOMÍA E INDEPENDENCIA.
OBJETIVO 4	2.21.8.9 - DIFUNDIR E INCREMENTAR LA PRESTACIÓN DE SERVICIOS Y APOYOS SOCIALES QUE SE BRINDAN A LAS PERSONAS CON DISCAPACIDAD AUDITIVA PARA FAVORECER LA IGUALDAD DE OPORTUNIDADES, LA INCLUSIÓN Y EL PLENO DESARROLLO DE SUS POTENCIALIDADES.

OBJETIVOS DE DESARROLLO SOSTENIBLES
1 - Poner fin a la pobreza en todas sus formas y en todo el mundo
3 - Garantizar una vida sana y promover el bienestar de todos a todas las edades

2 - Poner fin al hambre, lograr la seguridad alimentaria y la mejora de la nutrición y promover la agricultura sostenible
10 - Reducir la desigualdad en los países y entre ellos

Nivel	Resumen Narrativo	Indicador	Dimensión	Frecuencia	3er. Trimestre	
					Meta	Avance
FIN	Contribuir a mejorar los mecanismos para implementar acciones formativas a favor de la inclusión, la accesibilidad universal y la cultura de la discapacidad, mediante estrategias que garanticen la calidad y confiabilidad de los programas, enfoques y protocolos de abordaje para la atención en centros asistenciales especializados en la materia.	Porcentaje de personas con discapacidad beneficiadas por el Sistema DIF Tabasco.	EFICACIA	ANUAL	0.72	En proceso
PROPOSITO	Personas con discapacidad beneficiada e incluida socialmente a través de los programas de apoyo del Sistema DIF Tabasco.	Porcentaje de personas con discapacidad beneficiadas e incluidas socialmente.	EFICACIA	ANUAL	100.00	En proceso
COMPONENTE	Personas con discapacidad visual beneficiadas con ayudas funcionales en la modalidad de lentes graduados.	Porcentaje de beneficiarios de ayudas funcionales otorgadas a personas con discapacidad visual, en la modalidad de lentes graduados.	EFICACIA	SEMESTRAL	100.00	34.08
	Personas con discapacidad auditiva beneficiadas con ayudas funcionales en la modalidad de auxiliares auditivos.	Porcentaje de beneficiarios de ayudas funcionales otorgadas a personas con discapacidad auditiva, en la modalidad de auxiliares auditivos.	EFICACIA	SEMESTRAL	100.00	En proceso
	Personas con discapacidad motora, inscritas en los Centros de Desarrollo de Habilidades para la Vida, beneficiadas con ayudas funcionales en la modalidad de equipos de movilidad	Porcentaje de beneficiarios de ayudas funcionales otorgadas a personas con discapacidad motora, en la modalidad de equipo de movilidad	EFICACIA	SEMESTRAL	100.00	En proceso
ACTIVIDAD	Valoraciones médicas (optometrías).	Porcentaje de valoraciones médicas realizadas (optometrías).	EFICACIA	TRIMESTRAL	35.00	72.06
	Ayudas funcionales otorgadas a personas con discapacidad visual (lentes graduados).	Porcentaje de ayudas funcionales otorgadas a personas con discapacidad visual (lentes graduados)	EFICACIA	TRIMESTRAL	20.00	34.08
	Operación de los servicios del personal de salud	Porcentaje de plazas ocupadas del personal de salud	EFICACIA	TRIMESTRAL	100.00	100.00
		Porcentaje de presupuesto ejercido.	EFICIENCIA	TRIMESTRAL	68.00	59.08
	Administración de los servicios personal administrativo	Porcentaje de presupuesto ejercido	EFICIENCIA	TRIMESTRAL	68.00	71.08
		Porcentaje de plazas ocupadas del personal administrativo.	EFICACIA	TRIMESTRAL	100.00	100.00
	Operación de los servicios de personal docente	Porcentaje de plazas ocupadas por personal docente	EFICACIA	TRIMESTRAL	100.00	100.00
		Porcentaje de presupuesto ejercido	EFICIENCIA	TRIMESTRAL	68.00	65.97
	Valoraciones médicas (audiológicas).	Porcentaje de valoraciones médicas realizadas (valoraciones audiológicas).	EFICACIA	TRIMESTRAL	75.00	122.22
	Ayudas funcionales otorgadas a personas con discapacidad auditiva (auxiliares auditivos).	Porcentaje de ayudas funcionales otorgadas a personas con discapacidad auditiva (auxiliares auditivos)	EFICACIA	TRIMESTRAL	40.00	En proceso
	Valoraciones médicas	Porcentaje de valoraciones médicas realizadas	EFICACIA	TRIMESTRAL	100.00	100.00
	Ayudas funcionales otorgadas a personas con discapacidad motora (equipos de movilidad)	Porcentaje de ayudas funcionales otorgadas a personas con discapacidad motora (equipos de movilidad)	EFICACIA	TRIMESTRAL	60.00	En proceso

Meta	Devengado	% Avance

Autorizado	$5,765,700.00	$5,177,842.24	90%
Modificado	$ 6,380,742.24	$5,177,842.24	81%

PROGRAMA PRESUPUESTARIO	E023 - ASISTENCIA A ADULTOS MAYORES - 2022
ENTE PUBLICO	1127 - SISTEMA PARA EL DESARROLLO INTEGRAL DE LA FAMILIA DEL ESTADO DE TABASCO (DIF-TABASCO)
CLASIFICACION ADMINISTRATIVA	DESCENTRALIZADO

PLAN ESTATAL DE DESARROLLO

OBJETIVO 1	2.5.3.19 - AMPLIAR PROGRAMAS DE ASISTENCIA SOCIAL DIRIGIDOS A LOS ADULTOS MAYORES, CUALQUIERA QUE SEA SU SITUACIÓN SOCIAL, PROMOVIENDO EL RESPETO Y LA PROTECCIÓN A SUS DERECHOS FUNDAMENTALES.
OBJETIVO 2	2.5.3.7 - INCREMENTAR EL FINANCIAMIENTO EN SALUD, A TRAVÉS DE LA IMPLEMENTACIÓN DE POLÍTICAS PÚBLICAS QUE PROMUEVAN UNA MAYOR INVERSIÓN Y GARANTICEN EL USO EFICIENTE Y TRANSPARENTE DE LOS RECURSOS DISPONIBLES.
OBJETIVO 3	4.3.3.3 - MEJORAR LAS CONDICIONES DE VIDA Y AMPLIAR LAS OPORTUNIDADES DE SUPERACIÓN DE PERSONAS EN SITUACIÓN DE VULNERABILIDAD, PARA EL DESARROLLO INTEGRAL DE FAMILIAS Y COMUNIDADES.
OBJETIVO 4	4.3.3.8 - ESTABLECER LA INTEGRACIÓN, INCLUSIÓN Y CONVIVENCIA DE PERSONAS CON DISCAPACIDAD EN SITUACIÓN DE VULNERABILIDAD, FAVORECIENDO EL DESARROLLO DE SUS HABILIDADES Y SU PARTICIPACIÓN ACTIVA EN LA COMUNIDAD.

PROGRAMA ESPECIAL TRANSVERSAL POBLACIÓN INDÍGENAS, BIENESTAR RURAL, CENTROS INTEGRADORES Y GRUPOS VULNERABLES

OBJETIVO 1	4.13.8.3 - AMPLIAR EL ACCESO A LOS SERVICIOS INTEGRALES DE ASISTENCIA SOCIAL, DE LOS GRUPOS EN CONDICIONES DE VULNERABILIDAD COMO NIÑAS, NIÑOS, ADOLESCENTES, MUJERES, ADULTOS MAYORES, PERSONAS CON DISCAPACIDAD, POBLACIÓN INDÍGENA, ASÍ COMO NIÑAS, NIÑOS Y ADOLESCENTES MIGRANTES NO ACOMPAÑADOS Y/O SOLICITANTES DE ASILO.

PROGRAMA ESPECIAL TRANSVERSAL COMBATE A LA CORRUPCIÓN Y MEJORA DE LA GESTIÓN PÚBLICA

OBJETIVO 1	5.15.8.23 - ACTUALIZACIÓN DEL MARCO NORMATIVO ESTATAL.

PROGRAMA INSTITUCIONAL DEL SISTEMA PARA EL DESARROLLO INTEGRAL DE LA FAMILIA DEL ESTADO DE TABASCO

OBJETIVO 1	2.21.8.13 - IMPLEMENTAR MECANISMOS PARA LA PREVENCIÓN Y ATENCIÓN DEL MALTRATO PSICOLÓGICO, FÍSICO, FINANCIERO, SEXUAL, POR NEGLIGENCIA, ABANDONO E INSTITUCIONAL, TANTO EN LA RESIDENCIA DEL ANCIANO "CASA DEL ÁRBOL", COMO DEL CENTRO GERONTOLÓGICO DE TABASCO, ASÍ COMO EXTRAMUROS.
OBJETIVO 2	2.21.8.15 - ELEVAR LA CALIDAD DE LOS SERVICIOS DE ASISTENCIA SOCIAL MEDIANTE EL ÓPTIMO FUNCIONAMIENTO ADMINISTRATIVO DEL SISTEMA DIF TABASCO.

OBJETIVOS DE DESARROLLO SOSTENIBLES
2 - Poner fin al hambre, lograr la seguridad alimentaria y la mejora de la nutrición y promover la agricultura sostenible
10 - Reducir la desigualdad en los países y entre ellos

3 - Garantizar una vida sana y promover el bienestar de todos a todas las edades
1 - Poner fin a la pobreza en todas sus formas y en todo el mundo

Nivel	Resumen Narrativo	Indicador	Dimensión	Frecuencia	3er. Trimestre	
					Meta	Avance
FIN	Contribuir a mejorar la calidad de vida de las personas adultas mayores cualquiera que sea su situación social, que sufren o están en riesgo de maltrato y/o envejecimiento patológico, mediante la asistencia integral del Sistema DIF Tabasco	Porcentaje de personas adultas mayores beneficiados con los programas de asistencia implementados por el Sistema DIF Tabasco a través de la Dirección de Atención al Adulto Mayor	EFICACIA	ANUAL	100.00	En proceso
PROPOSITO	Adultos mayores en situación de vulnerabilidad, abandono o en estado de necesidad no superable por ellos mismos, mejoran su calidad de vida con los programas de asistencia social y residencial del Sistema DIF Tabasco	Porcentaje de personas adultas mayores en situación de vulnerabilidad, abandono o en estado de necesidad atendidas	EFICACIA	ANUAL	100.00	En proceso
COMPONENTE	Asistencia integral proporcionada a las personas adultas mayores	Porcentaje de servicios de asistencia integral a personas adultas mayores.	EFICACIA	SEMESTRAL	50.00	83.65
ACTIVIDAD	Atención alimentaria proporcionada a los adultos mayores en la Casa del Árbol y Centro Gerontológico	Porcentaje de cobertura alimentaria.	EFICACIA	TRIMESTRAL	73.80	85.41
	Implementación de la activación física para el envejecimiento saludable.	Porcentaje de actividades físicas para el envejecimiento saludable.	EFICACIA	TRIMESTRAL	75.00	103.50
	Diagnóstico y control de enfermedades no transmisibles.	Porcentaje de diagnósticos y control de enfermedades no transmisibles.	EFICACIA	TRIMESTRAL	70.00	77.83
	Realización de cuidados tanatológicos a personas adultas mayores.	Porcentaje de sesiones tanatológicas otorgadas	EFICACIA	TRIMESTRAL	75.57	71.56
	Implementación de sesiones de atención a cuidadores de personas adultas mayores.	Porcentaje de sesiones otorgadas a cuidadores	EFICACIA	TRIMESTRAL	75.00	49.25
	Operación de los servicios del personal de salud a los adultos mayores	Porcentaje de presupuesto ejercido	EFICIENCIA	TRIMESTRAL	68.00	86.54
	Operación de los servicios del personal de salud a los adultos mayores	Porcentaje de plazas ocupadas por personal de salud	EFICACIA	TRIMESTRAL	100.00	100.00
	Administración de los servicios del personal administrativo de Asistencia al Adulto Mayor	Porcentaje de presupuesto ejercido	EFICIENCIA	TRIMESTRAL	68.00	67.70
	Administración de los servicios del personal administrativo de Asistencia al Adulto Mayor	Porcentaje de plazas ocupadas del personal administrativo.	EFICACIA	TRIMESTRAL	100.00	100.00

	Meta	Devengado	% Avance
Autorizado	$12,266,700.00	$10,515,800.00	86%
Modificado	$ 12,266,700.00	$10,515,800.00	86%

PROGRAMA PRESUPUESTARIO	E025 - ATENCION A FAMILIAS Y POBLACION VULNERABLE - 2022
ENTE PUBLICO	1127 - SISTEMA PARA EL DESARROLLO INTEGRAL DE LA FAMILIA DEL ESTADO DE TABASCO (DIF-TABASCO)
CLASIFICACION ADMINISTRATIVA	DESCENTRALIZADO

PLAN ESTATAL DE DESARROLLO

OBJETIVO 1	2.5.3.10 - PERFECCIONAR LA APLICACIÓN DE ESTRATEGIAS DE COORDINACIÓN A NIVEL INTERINSTITUCIONAL, PARA LA IMPLEMENTACIÓN DE ACCIONES Y PROTOCOLOS POR UNA VIDA SIN VIOLENCIA, CON ENFOQUES PREVENTIVOS Y DE ATENCIÓN OPORTUNA, ASÍ COMO MONITOREO Y EVALUACIÓN CONTINUA.
OBJETIVO 2	2.5.3.11 - ELEVAR LA CALIDAD Y CONFIABILIDAD DE LOS SERVICIOS DE ATENCIÓN A NIÑAS, NIÑOS Y ADOLESCENTES EN CONDICIONES DE VULNERABILIDAD Y/O MIGRANTES NO ACOMPAÑADOS, ASÍ COMO DE LOS SERVICIOS DERIVADOS DE CENTROS ASISTENCIALES Y SERVICIOS FUNERARIOS, ENTRE OTROS.
OBJETIVO 3	2.5.3.13 - ESTABLECER ESTRATEGIAS PARA MEJORAR LA CALIDAD DE VIDA DE LAS PERSONAS EN CONDICIONES DE VULNERABILIDAD, MEDIANTE EL OTORGAMIENTO DE APOYOS SOCIALES A FAVOR DE LA SALUD.
OBJETIVO 4	2.5.3.14 - APLICAR MEDIDAS URGENTES DE PROTECCIÓN ESPECIAL ANTE RIESGOS INMINENTES CONTRA LA VIDA, INTEGRIDAD O LIBERTAD DE NIÑAS, NIÑOS Y ADOLESCENTES.
OBJETIVO 5	2.5.3.7 - INCREMENTAR EL FINANCIAMIENTO EN SALUD, A TRAVÉS DE LA IMPLEMENTACIÓN DE POLÍTICAS PÚBLICAS QUE PROMUEVAN UNA MAYOR INVERSIÓN Y GARANTICEN EL USO EFICIENTE Y TRANSPARENTE DE LOS RECURSOS DISPONIBLES.
OBJETIVO 6	2.5.3.9 - INCREMENTAR LAS ACCIONES DE ASISTENCIA SOCIAL, CON UN ENFOQUE INCLUYENTE Y ORIENTADAS A LA DIFUSIÓN, RESPETO, VIGILANCIA Y/O RESTITUCIÓN DE LOS DERECHOS DE NIÑAS, NIÑOS, ADOLESCENTES Y POBLACIÓN EN ESTADO DE VULNERABILIDAD QUE, ACORDE A LA LEGISLACIÓN Y NORMATIVIDAD VIGENTE, DEMANDAN ATENCIÓN, PROTECCIÓN Y CUIDADOS ESPECÍFICOS.
OBJETIVO 7	4.3.3.3 - MEJORAR LAS CONDICIONES DE VIDA Y AMPLIAR LAS OPORTUNIDADES DE SUPERACIÓN DE PERSONAS EN SITUACIÓN DE VULNERABILIDAD, PARA EL DESARROLLO INTEGRAL DE FAMILIAS Y COMUNIDADES.
OBJETIVO 8	4.3.3.5 - GARANTIZAR EL GOCE DE LOS DERECHOS HUMANOS Y EL DESARROLLO DE UNA CULTURA DE VALORES, RESPETO Y LEGALIDAD, A FAVOR DE NIÑAS, NIÑOS, ADOLESCENTES Y OTROS GRUPOS DE POBLACIÓN EN SITUACIÓN DE RIESGO Y VULNERABILIDAD.
OBJETIVO 9	4.3.3.6 - APLICAR LOS RECURSOS PÚBLICOS EN LA ATENCIÓN DE LAS CARENCIAS SOCIALES MÁS APREMIANTES, A TRAVÉS DE ACCIONES FOCALIZADAS, EN BENEFICIO DE GRUPOS DE POBLACIÓN EN CONDICIONES DE POBREZA EXTREMA Y ALTA PRECARIEDAD.
OBJETIVO 10	4.3.3.7 - GARANTIZAR LA IGUALDAD, NO DISCRIMINACIÓN, Y PARIDAD DE GÉNERO, ENTRE MUJERES Y HOMBRES, PARA SU PLENO DESARROLLO EN LOS PLANOS FAMILIAR, SOCIAL Y LABORAL.

PROGRAMA ESPECIAL TRANSVERSAL POBLACIÓN INDÍGENAS, BIENESTAR RURAL, CENTROS INTEGRADORES Y GRUPOS VULNERABLES

OBJETIVO 1	4.13.8.10 - FAVORECER, A LAS Y LOS ADOLESCENTES, CON HERRAMIENTAS QUE CONTRIBUYAN A QUE SEAN PERSONAS INDEPENDIENTES, PROACTIVAS Y RESILIENTES, MEDIANTE LA PROVISIÓN DE SERVICIOS DE CALIDAD EN UN AMBIENTE AMIGABLE QUE GARANTICE EL RESPETO PLENO A SUS DERECHOS.
OBJETIVO 2	4.13.8.12 - IMPULSAR LA IGUALDAD SUSTANTIVA ENTRE LOS GÉNEROS, PARA ERRADICAR LA VIOLENCIA DE TODO TIPO EN CONTRA DE MUJERES DE LAS DIFERENTES EDADES, Y LOGRAR EL EJERCICIO PLENO DE SUS TALENTOS, CON UN TRABAJO TRANSVERSAL QUE GARANTICE EL RESPETO DE SUS DERECHOS HUMANOS, Y PROMUEVA EL ACCESO A SERVICIOS PÚBLICOS COMO EDUCACIÓN Y SALUD, Y A LAS OPORTUNIDADES SOCIALES, ECONÓMICAS Y DE LIDERAZGO EN SUS ÁMBITOS DE DESEMPEÑO.
OBJETIVO 3	4.13.8.3 - AMPLIAR EL ACCESO A LOS SERVICIOS INTEGRALES DE ASISTENCIA SOCIAL, DE LOS GRUPOS EN CONDICIONES DE VULNERABILIDAD COMO NIÑAS, NIÑOS, ADOLESCENTES, MUJERES, ADULTOS MAYORES, PERSONAS CON DISCAPACIDAD, POBLACIÓN INDÍGENA, ASÍ COMO NIÑAS, NIÑOS Y ADOLESCENTES MIGRANTES NO ACOMPAÑADOS Y/O SOLICITANTES DE ASILO.
OBJETIVO 4	4.13.8.7 - SALVAGUARDAR LOS DERECHOS DE LAS NIÑAS, NIÑOS, ADOLESCENTES Y OTROS GRUPOS DE POBLACIÓN EN SITUACIÓN DE RIESGO, PARA SU PLENA REALIZACIÓN INDIVIDUAL Y COLECTIVA.
OBJETIVO 5	4.13.8.8 - GARANTIZAR LA EJECUCIÓN DE ACCIONES DIRIGIDAS A FAVORECER EL INTERÉS SUPERIOR DE NIÑAS, NIÑOS, ADOLESCENTES Y PERSONAS EN SITUACIÓN DE VULNERABILIDAD, CONSIDERANDO A AMBOS GRUPOS COMO SUJETOS DE DERECHOS QUE REQUIEREN LA INTERVENCIÓN DE LA SOCIEDAD Y EL ESTADO PARA LOGRAR SU PLENO BIENESTAR.
OBJETIVO 6	4.13.8.9 - GESTIONAR, CON LOS HOSPITALES PÚBLICOS DE LA CIUDAD DE VILLAHERMOSA, LA ATENCIÓN OPORTUNA Y EFECTIVA A LA POBLACIÓN DE LOCALIDADES RURALES E INDÍGENAS QUE TIENEN HOSPITALIZADO A UN FAMILIAR CON ALGÚN PADECIMIENTO, EN EL ALBERGUE PARA FAMILIARES DE ENFERMOS.

PROGRAMA ESPECIAL TRANSVERSAL COMBATE A LA CORRUPCIÓN Y MEJORA DE LA GESTIÓN PÚBLICA

OBJETIVO 1	5.15.8.23 - ACTUALIZACIÓN DEL MARCO NORMATIVO ESTATAL.

PROGRAMA INSTITUCIONAL DEL SISTEMA PARA EL DESARROLLO INTEGRAL DE LA FAMILIA DEL ESTADO DE TABASCO

OBJETIVO 1	2.21.8.1 - ELEVAR LA CALIDAD DE LOS SERVICIOS EDUCATIVOS QUE SE BRINDAN EN LOS CENTROS DE DESARROLLO INFANTIL; Y CONTRIBUIR A REDUCIR LA SITUACIÓN DE RIESGO PSICOSOCIAL Y PROBLEMÁTICAS ESPECÍFICAS DE NIÑAS, NIÑOS Y ADOLESCENTES, MEDIANTE ESTRATEGIAS DE PREVENCIÓN Y ATENCIÓN PARA SU PROTECCIÓN INDIVIDUAL, FAMILIAR Y SOCIAL.
OBJETIVO 2	2.21.8.15 - ELEVAR LA CALIDAD DE LOS SERVICIOS DE ASISTENCIA SOCIAL MEDIANTE EL ÓPTIMO FUNCIONAMIENTO ADMINISTRATIVO DEL SISTEMA DIF TABASCO.
OBJETIVO 3	2.21.8.2 - ELEVAR LAS CAPACIDADES INSTITUCIONALES DE LOS GOBIERNOS ESTATALES Y MUNICIPALES, A TRAVÉS DE LA DIFUSIÓN Y PROMOCIÓN DE LOS DERECHOS DE NIÑAS, NIÑOS Y ADOLESCENTES, CON EL FIN DE AUMENTAR EL NIVEL DE EFICACIA Y EFICIENCIA EN EL EJERCICIO DE LA FUNCIÓN PÚBLICA.
OBJETIVO 4	2.21.8.3 - MEJORAR Y ORGANIZAR LOS MECANISMOS NECESARIOS PARA BRINDAR SERVICIOS INTEGRALES A NIÑAS, NIÑOS, ADOLESCENTES Y PERSONAS EN SITUACIÓN DE VULNERABILIDAD EN SU ESTADÍA EN LOS CENTROS ASISTENCIALES.
OBJETIVO 5	2.21.8.6 - OTORGAR APOYOS SOCIALES EN ESPECIE, EN MATERIA DE SALUD, A LAS PERSONAS EN CONDICIONES DE VULNERABILIDAD QUE LO SOLICITEN.
OBJETIVO 6	2.21.8.7 - PROCURAR LA PROTECCIÓN INTEGRAL DE NIÑAS, NIÑOS Y ADOLESCENTES QUE PREVÉN LAS LEYES EN LA MATERIA, COORDINANDO LA EJECUCIÓN Y DANDO SEGUIMIENTO A LAS MEDIDAS DE PROTECCIÓN PARA LA RESTITUCIÓN INTEGRAL DE SUS DERECHOS.

OBJETIVOS DE DESARROLLO SOSTENIBLES
10 - Reducir la desigualdad en los países y entre ellos
3 - Garantizar una vida sana y promover el bienestar de todos a todas las edades
2 - Poner fin al hambre, lograr la seguridad alimentaria y la mejora de la nutrición y promover la agricultura sostenible
1 - Poner fin a la pobreza en todas sus formas y en todo el mundo

Nivel	Resumen Narrativo	Indicador	Dimensión	Frecuencia	3er. Trimestre	
					Meta	Avance
FIN	Contribuir a incrementar las acciones de asistencia social, con enfoque incluyente y orientadas a la difusión, respeto, vigilancia y/o restitución de los derechos de niñas, niños, adolescentes y población en estado de vulnerabilidad que, acorde a la legislación y normatividad vigente, demandan atención, protección y cuidados específicos mediante los servicios integrales de asistencia social del Sistema DIF Tabasco	Porcentaje de personas en situación de vulnerabilidad que tienen un impacto, después de recibir servicios integrales de asistencia social.	EFICACIA	ANUAL	100.00	En proceso
PROPOSITO	Población en situación de vulnerabilidad accede a los servicios integrales de asistencia social del Sistema DIF Tabasco	Porcentaje de personas en situación de vulnerabilidad beneficiadas con los servicios integrales de asistencia social del Sistema DIF Tabasco.	EFICACIA	ANUAL	100.00	En proceso
COMPONENTE	Servicios de cuidado y desarrollo integral para niñas y niños brindados en los Centros de Atención Infantil	Porcentaje de menores atendidos en los Centros de Atención Infantil del Sistema DIF Tabasco	EFICACIA	SEMESTRAL	89.00	79.08
	Programas de atención a niñas, niños y adolescentes a través de talleres y/o pláticas en materia de prevención de riesgos psicosociales ofrecidos.	Porcentaje de población atendida para prevenir los riesgos psicosociales en el Estado de Tabasco	EFICACIA	SEMESTRAL	100.00	135.30
	Apoyos sociales en especie para personas en situación de vulnerabilidad otorgados.	Porcentaje de apoyos sociales otorgados.	EFICACIA	SEMESTRAL	50.00	75.98
	Acciones de prevención fomentados para una vida sin violencia	Porcentaje de personas beneficiadas por las acciones de fomento por una vida sin violencia	EFICACIA	SEMESTRAL	50.00	122.22

Nivel	Resumen Narrativo	Indicador	Dimensión	Frecuencia	3er. Trimestre	
					Meta	Avance
	Asesorías jurídicas brindadas a personas en situación de vulnerabilidad en relación a Niñas, Niños y Adolescentes	Porcentaje de personas en situación de vulnerabilidad asesoradas jurídicamente	EFICACIA	SEMESTRAL	50.00	106.11
	Servicios de Asistencia Social otorgados a población vulnerable en los Centros Asistenciales.	Porcentaje de servicios de asistencia social para población vulnerable.	EFICACIA	SEMESTRAL	50.00	112.69
ACTIVIDAD	Atención a niñas y niños en los Centros de Atención Infantil mediante raciones alimenticias.	Porcentaje de cobertura alimentaria en los Centros de Atención Infantil.	EFICACIA	TRIMESTRAL	45.00	94.71
	Servicios integrales en los Centros de Atención Infantil.	Porcentaje de atención integral.	EFICACIA	TRIMESTRAL	50.00	149.24
	Operación de los servicios de personal de salud (personal operativo)	Porcentaje de plazas ocupadas del personal operativo de salud	EFICACIA	TRIMESTRAL	100.00	100.00
	Operación de los servicios de personal de salud (personal operativo)	Porcentaje de presupuesto ejercido	EFICIENCIA	TRIMESTRAL	68.00	89.79
	Operación de los servicios de personal docente	Porcentaje de plazas ocupadas del personal docente	EFICACIA	TRIMESTRAL	100.00	100.00
	Operación de los servicios de personal docente	Porcentaje de presupuesto ejercido	EFICIENCIA	TRIMESTRAL	68.00	71.74
	Administración de los servicios del personal administrativo	Porcentaje de plazas ocupadas del personal administrativo.	EFICACIA	TRIMESTRAL	100.00	100.00
	Administración de los servicios del personal administrativo	Porcentaje de presupuesto ejercido	EFICIENCIA	TRIMESTRAL	68.00	72.64
	Implementación de pláticas de prevención de riesgos psicosociales.	Porcentaje de platicas realizadas.	EFICACIA	TRIMESTRAL	100.00	154.82
	Programación de talleres formativos	Porcentaje de sesiones en talleres formativos.	EFICACIA	TRIMESTRAL	100.00	185.10
	Solicitudes de apoyos sociales.	Porcentaje de solicitudes atendidas para apoyos sociales	EFICACIA	TRIMESTRAL	69.00	74.00
	Implementación de acciones de seguimiento a las atribuciones de los Sistemas de Protección Municipales	Porcentaje de acciones realizadas por los Sistemas de Protección Municipales	EFICACIA	TRIMESTRAL	75.00	104.17
	Implementación de campañas dirigidas a servidores públicos y a la ciudadanía en general.	Porcentaje de cumplimiento de las campañas realizadas.	EFICACIA	TRIMESTRAL	50.00	16.67
	Diagnósticos de equipo multidisciplinario.	Porcentaje de personas en situación de vulnerabilidad valoradas psicológicamente y apoyadas mediante trabajo social.	EFICACIA	TRIMESTRAL	75.00	163.40
	Solicitudes de Ingreso a centros asistenciales	Porcentaje de Solicitudes de Ingreso.	EFICACIA	TRIMESTRAL	73.00	112.69
	Cuidados Multidisciplinarios.	Porcentaje de cuidados multidisciplinario.	EFICACIA	TRIMESTRAL	72.00	121.28
	Servicios de Alimentación en los Centros Asistenciales.	Porcentaje de servicios alimentarios.	EFICACIA	TRIMESTRAL	73.00	80.98
	Atención de trabajo social.	Porcentaje de solicitudes atendidas por Trabajo Social.	EFICACIA	TRIMESTRAL	74.00	38.02
	Atención en la entrega de ataúdes a población vulnerable	Porcentaje de ataúdes otorgados para servicios funerarios.	EFICACIA	TRIMESTRAL	71.00	48.30
	Servicios crematorios a población vulnerable.	Porcentaje de servicios crematorios proporcionados.	EFICACIA	TRIMESTRAL	75.00	19.17

	Meta	Devengado	% Avance
Autorizado	$36,570,400.00	$106,273,965.12	291%
Modificado	$ 124,889,958.12	$106,273,965.12	85%

PROGRAMA PRESUPUESTARIO	E027 - BIENESTAR ALIMENTARIO Y NUTRICIONAL - 2022
ENTE PUBLICO	1127 - SISTEMA PARA EL DESARROLLO INTEGRAL DE LA FAMILIA DEL ESTADO DE TABASCO (DIF-TABASCO)
CLASIFICACION ADMINISTRATIVA	DESCENTRALIZADO

PLAN ESTATAL DE DESARROLLO

OBJETIVO 1	2.5.3.17 - FORTALECER LAS CAPACIDADES DE LA POBLACIÓN VULNERABLE E INDÍGENA QUE VIVE EN LOCALIDADES DE ALTA Y MUY ALTA MARGINACIÓN, MEDIANTE UN PROCESO EDUCATIVO- FORMATIVO QUE ARTICULA ACCIONES DE SALUD COMUNITARIA QUE LES PERMITAN MEJORAR SU CALIDAD DE VIDA.
OBJETIVO 2	2.5.3.18 - MEJORAR EL ACCESO A LA ALIMENTACIÓN DE CALIDAD ENTRE LOS GRUPOS DE POBLACIÓN QUE PRESENTAN MAYOR VULNERABILIDAD SOCIAL, PARA FAVORECER EL DERECHO QUE TIENEN A LA ALIMENTACIÓN NUTRITIVA, SUFICIENTE Y DE CALIDAD.
OBJETIVO 3	2.5.3.7 - INCREMENTAR EL FINANCIAMIENTO EN SALUD, A TRAVÉS DE LA IMPLEMENTACIÓN DE POLÍTICAS PÚBLICAS QUE PROMUEVAN UNA MAYOR INVERSIÓN Y GARANTICEN EL USO EFICIENTE Y TRANSPARENTE DE LOS RECURSOS DISPONIBLES.
OBJETIVO 4	4.3.3.2 - LOGRAR LA INCLUSIÓN GRADUAL, PERO EFECTIVA, DE LOS PUEBLOS INDÍGENAS A LAS BONDADES DEL DESARROLLO, RESPETANDO SU CULTURA, COSTUMBRES Y TRADICIONES.
OBJETIVO 5	4.3.3.3 - MEJORAR LAS CONDICIONES DE VIDA Y AMPLIAR LAS OPORTUNIDADES DE SUPERACIÓN DE PERSONAS EN SITUACIÓN DE VULNERABILIDAD, PARA EL DESARROLLO INTEGRAL DE FAMILIAS Y COMUNIDADES.
OBJETIVO 6	4.3.3.4 - FAVORECER A GRUPOS DE POBLACIÓN QUE CARECEN DE ACCESO A UNA ALIMENTACIÓN SANA, NUTRITIVA Y SUFICIENTE, CON PARTICULAR ATENCIÓN A LA POBLACIÓN MÁS POBRE Y EN SITUACIÓN DE ALTA VULNERABILIDAD, INCLUIDOS NIÑAS Y NIÑOS, POR MEDIO DE COMEDORES COMUNITARIOS.

PROGRAMA ESPECIAL TRANSVERSAL POBLACIÓN INDÍGENAS, BIENESTAR RURAL, CENTROS INTEGRADORES Y GRUPOS VULNERABLES

OBJETIVO 1	4.13.8.2 - CONTRIBUIR, DE MANERA INTERINSTITUCIONAL, CON CRITERIOS DE TRANSVERSALIDAD, A LA INCLUSIÓN DE MUJERES Y HOMBRES, DE DIFERENTES EDADES, DE LOS PUEBLOS INDÍGENAS, A LOS BENEFICIOS DE LOS PROGRAMAS DE DESARROLLO, CON PLENO RESPETO A SUS VALORES CULTURALES.
OBJETIVO 2	4.13.8.4 - MEJORAR LA CALIDAD DE VIDA DE LA POBLACIÓN EN SITUACIÓN DE VULNERABILIDAD, MEDIANTE LA EJECUCIÓN DE PROGRAMAS INTEGRALES DE INCLUSIÓN SOCIAL, EN LOCALIDADES DE ALTA Y MUY ALTA MARGINACIÓN.
OBJETIVO 3	4.13.8.5 - CONTRIBUIR A LA SEGURIDAD ALIMENTARIA DE LAS PERSONAS EN SITUACIÓN DE PRECARIEDAD, AMPLIANDO SU ACCESO A ALIMENTOS DE CALIDAD, PARA REDUCIR LA CARENCIA MÁS SENSIBLE DE LA POBREZA.
OBJETIVO 4	4.13.8.6 - SENSIBILIZAR A LA POBLACIÓN, DE LAS ZONAS SUBURBANAS, POPULARES Y RURALES, MEDIANTE CAMPAÑAS Y ACCIONES DE DIFUSIÓN, SOBRE LA IMPORTANCIA DE CONSUMIR ALIMENTOS NUTRITIVOS Y SUFICIENTES, QUE INCLUYAN PRODUCTOS DE LA REGIÓN.

PROGRAMA INSTITUCIONAL DEL SISTEMA PARA EL DESARROLLO INTEGRAL DE LA FAMILIA DEL ESTADO DE TABASCO

OBJETIVO 1	2.21.8.11 - PROMOVER EL DESARROLLO SUSTENTABLE DE LA POBLACIÓN VULNERABLE DE COMUNIDADES RURALES E INDÍGENAS, MEDIANTE UN PROCESO SISTEMÁTICO Y PERMANENTE DE ORGANIZACIÓN Y CAPACITACIÓN, QUE FACILITE LA PARTICIPACIÓN EN ACCIONES DIVERSIFICADAS DE ESTILOS DE VIDA SALUDABLES, CREANDO CONDICIONES PARA UNA MEJOR CALIDAD DE VIDA.
OBJETIVO 2	2.21.8.12 - ELEVAR EL ACCESO A LA ALIMENTACIÓN NUTRITIVA, SUFICIENTE Y DE CALIDAD DE LA POBLACIÓN VULNERABLE, PREFERENTEMENTE DE LAS ZONAS QUE PRESENTAN MAYOR GRADO DE MARGINACIÓN PARA MEJORAR LA SEGURIDAD ALIMENTARIA.
OBJETIVO 3	2.21.8.15 - ELEVAR LA CALIDAD DE LOS SERVICIOS DE ASISTENCIA SOCIAL MEDIANTE EL ÓPTIMO FUNCIONAMIENTO ADMINISTRATIVO DEL SISTEMA DIF TABASCO.
OBJETIVO 4	2.21.8.5 - FORTALECER A TRAVÉS DE LA BENEFICENCIA PÚBLICA DEL SISTEMA DIF TABASCO ACCIONES DE ASISTENCIA SOCIAL MEDIANTE UN PROGRAMA DE INTERVENCIÓN COMUNITARIA DE ALTO IMPACTO, A POBLACIÓN CARENTE DE SEGURIDAD SOCIAL, CONTRIBUYENDO A MEJORAR SU MOVILIDAD SOCIAL.

OBJETIVOS DE DESARROLLO SOSTENIBLES
1 - Poner fin a la pobreza en todas sus formas y en todo el mundo
10 - Reducir la desigualdad en los países y entre ellos
2 - Poner fin al hambre, lograr la seguridad alimentaria y la mejora de la nutrición y promover la agricultura sostenible
3 - Garantizar una vida sana y promover el bienestar de todos a todas las edades

Nivel	Resumen Narrativo	Indicador	Dimensión	Frecuencia	3er. Trimestre	
					Meta	Avance
FIN	Contribuir a mejorar el acceso a la alimentación de calidad entre los grupos de población que presentan mayor vulnerabilidad social, para favorecer el derecho que tienen a la alimentación nutritiva, suficiente y de calidad, mediante la entrega de alimentos nutritivos y acciones de orientación alimentaria y de salud comunitaria que les permitan mejorar su calidad de vida.	Porcentaje de la población con carencia alimentaria atendida por el Sistema DIF Tabasco.	EFICACIA	ANUAL	100.00	En proceso
PROPOSITO	La población con carencia alimentaria accede a paquetes alimentarios diseñados con los criterios de calidad nutricia, acciones de orientación nutricional, de salud y de desarrollo comunitario del Sistema DIF Tabasco	Porcentaje de apoyos alimentarios y asistenciales entregados	EFICACIA	ANUAL	100.00	En proceso
COMPONENTE	Paquetes alimentarios con calidad nutricia entregados a la población con carencia alimentaria	Porcentaje de población con carencia alimentaria atendida.	EFICACIA	SEMESTRAL	50.00	100.00
	Acciones y apoyos a integrantes de grupos de desarrollo en localidades rurales de alta y muy alta marginación para mejorar la salud comunitaria	Porcentaje del número de grupos de desarrollo en localidades rurales atendidos	EFICACIA	SEMESTRAL	50.00	11.08
ACTIVIDAD	Atención a los beneficiarios de los niveles de educación básica con paquetes alimentarios diseñados con criterios de calidad nutricia.	Porcentaje de paquetes alimentarios entregados para desayunos escolares con calidad nutricia	EFICACIA	TRIMESTRAL	77.00	77.50
	Entregados paquetes alimentarios con criterios de calidad nutricia a personas de atención prioritaria	Porcentaje de paquetes alimentarios entregados a personas de atención prioritaria (niñas y niños de 2 a 5 años 11 meses y adultos mayores)	EFICACIA	TRIMESTRAL	93.00	94.29
	Atención a mujeres embarazadas y/o en período de lactancia con paquetes alimentarios con criterios de calidad nutricia.	Porcentaje de paquetes alimentarios entregados a mujeres embarazadas y/o en periodo de lactancia.	EFICACIA	TRIMESTRAL	100.00	100.00
	Suministros de utensilios para la preparación y consumo de paquetes alimentarios.	Porcentaje de suministro de utensilios.	EFICACIA	TRIMESTRAL	100.00	96.24
	Impartición de acciones de orientación y aseguramiento de la calidad alimentaria	Porcentaje de cumplimiento de capacitaciones impartidas	EFICACIA	TRIMESTRAL	80.00	49.08
	Operación de los servicios del personal de salud	Porcentaje de plazas ocupadas del personal de salud	EFICACIA	TRIMESTRAL	100.00	100.00
	Operación de los servicios del personal de salud	Porcentaje de presupuesto ejercido	EFICIENCIA	TRIMESTRAL	68.00	73.09
	Administración de los servicios del personal administrativo	Porcentaje de plazas ocupadas del personal administrativo.	EFICACIA	TRIMESTRAL	100.00	100.00
	Administración de los servicios del personal administrativo	Porcentaje de presupuesto ejercido	EFICIENCIA	TRIMESTRAL	68.00	71.27

Nivel	Resumen Narrativo	Indicador	Dimensión	Frecuencia	3er. Trimestre	
					Meta	Avance
	Evaluación del estado nutricional de la población beneficiada	Porcentaje de las evaluaciones nutricionales realizadas	EFICACIA	TRIMESTRAL	64.00	82.15
	Recepción de solicitudes de apoyos sociales de la población.	Porcentaje de atención de solicitudes de apoyo.	EFICACIA	TRIMESTRAL	75.00	13.19
	Integración de grupos en localidades rurales.	Porcentaje de integración de Grupos de Desarrollo.	EFICACIA	TRIMESTRAL	75.00	26.98

	Meta	Devengado	% Avance
Autorizado	$395,041,705.00	$255,604,302.00	65%
Modificado	$ 339,994,336.00	$255,604,302.00	75%

PROGRAMA PRESUPUESTARIO	E056 - ATENCION ESPECIALIZADA EN REHABILITACION - 2022
ENTE PUBLICO	1127 - SISTEMA PARA EL DESARROLLO INTEGRAL DE LA FAMILIA DEL ESTADO DE TABASCO (DIF-TABASCO)
CLASIFICACION ADMINISTRATIVA	DESCENTRALIZADO

PLAN ESTATAL DE DESARROLLO

OBJETIVO 1	2.5.3.15 - AMPLIAR LOS SERVICIOS ESPECIALIZADOS DE MEDICINA FÍSICA, REHABILITACIÓN Y EDUCACIÓN ESPECIAL DIRIGIDOS A PERSONAS CON DISCAPACIDAD Y/O POBLACIÓN QUE REQUIERE RESTAURAR LA FUNCIONALIDAD DEL SISTEMA MÚSCULO-ESQUELÉTICO Y LA SALUD INTEGRAL, CON EL FIN DE LOGRAR SU REINSERCIÓN A LAS ACTIVIDADES PRODUCTIVAS Y DE SU ENTORNO SOCIAL.
OBJETIVO 2	2.5.3.7 - INCREMENTAR EL FINANCIAMIENTO EN SALUD, A TRAVÉS DE LA IMPLEMENTACIÓN DE POLÍTICAS PÚBLICAS QUE PROMUEVAN UNA MAYOR INVERSIÓN Y GARANTICEN EL USO EFICIENTE Y TRANSPARENTE DE LOS RECURSOS DISPONIBLES.
OBJETIVO 3	4.3.3.3 - MEJORAR LAS CONDICIONES DE VIDA Y AMPLIAR LAS OPORTUNIDADES DE SUPERACIÓN DE PERSONAS EN SITUACIÓN DE VULNERABILIDAD, PARA EL DESARROLLO INTEGRAL DE FAMILIAS Y COMUNIDADES.

PROGRAMA ESPECIAL TRANSVERSAL POBLACIÓN INDÍGENAS, BIENESTAR RURAL, CENTROS INTEGRADORES Y GRUPOS VULNERABLES

OBJETIVO 1	4.13.8.3 - AMPLIAR EL ACCESO A LOS SERVICIOS INTEGRALES DE ASISTENCIA SOCIAL, DE LOS GRUPOS EN CONDICIONES DE VULNERABILIDAD COMO NIÑAS, NIÑOS, ADOLESCENTES, MUJERES, ADULTOS MAYORES, PERSONAS CON DISCAPACIDAD, POBLACIÓN INDÍGENA, ASÍ COMO NIÑAS, NIÑOS Y ADOLESCENTES MIGRANTES NO ACOMPAÑADOS Y/O SOLICITANTES DE ASILO.

PROGRAMA INSTITUCIONAL DEL SISTEMA PARA EL DESARROLLO INTEGRAL DE LA FAMILIA DEL ESTADO DE TABASCO

OBJETIVO 1	2.21.8.15 - ELEVAR LA CALIDAD DE LOS SERVICIOS DE ASISTENCIA SOCIAL MEDIANTE EL ÓPTIMO FUNCIONAMIENTO ADMINISTRATIVO DEL SISTEMA DIF TABASCO.
OBJETIVO 2	2.21.8.8 - MEJORAR LA CALIDAD DE VIDA DE LOS PACIENTES QUE ACUDEN AL CENTRO DE REHABILITACIÓN Y EDUCACIÓN ESPECIAL A TRAVÉS DE LOS PROGRAMAS Y SERVICIOS DE MEDICINA FÍSICA, REHABILITACIÓN Y EDUCACIÓN ESPECIAL QUE FAVOREZCAN SU INCLUSIÓN SOCIAL Y/O LABORAL.

OBJETIVOS DE DESARROLLO SOSTENIBLES
1 - Poner fin a la pobreza en todas sus formas y en todo el mundo
10 - Reducir la desigualdad en los países y entre ellos
2 - Poner fin al hambre, lograr la seguridad alimentaria y la mejora de la nutrición y promover la agricultura sostenible
3 - Garantizar una vida sana y promover el bienestar de todos a todas las edades

Nivel	Resumen Narrativo	Indicador	Dimensión	Frecuencia	3er. Trimestre	
					Meta	Avance
FIN	Contribuir a mejorar la calidad de vida de la población con discapacidad y/o población que requiere restaurar la funcionalidad del sistema músculo-esquelético y la salud integral mediante los servicios especializados de medicina física, rehabilitación y educación especial, con el fin de lograr su reinserción a las actividades productivas y de su entorno social.	Porcentaje de la población beneficiada con los servicios especializados en el CREE y las UBR´S del Sistema DIF Tabasco.	EFICACIA	ANUAL	100.00	En proceso

Nivel	Resumen Narrativo	Indicador	Dimensión	Frecuencia	3er. Trimestre	
PROPOSITO	Las personas con discapacidad y/o problemas de funcionalidad del sistema músculo-esquelético acceden a tratamientos especializados en rehabilitación y educación especial y son dadas de alta médica	Porcentaje de personas beneficiadas con tratamientos especializados en el Centro de Rehabilitación y Educación Especial y las UBR´S del Sistema DIF Tabasco.	EFICACIA	ANUAL	100.00	En proceso
COMPONENTE	Servicios especializados en rehabilitación y en educación especial destinados a población vulnerable	Porcentaje de servicios especializados en rehabilitación y en educación especial que brinda el CREE.	EFICACIA	SEMESTRAL	36.00	123.69
ACTIVIDAD	Otorgamiento de consultas médicas especializadas a personas con padecimientos en el sistema locomotor y/o con trastornos en el neurodesarrollo	Porcentaje de valoraciones médicas a través de consultas especializadas.	EFICACIA	TRIMESTRAL	64.00	100.54
	Implementación de sesiones terapéuticas especializadas en rehabilitación.	Porcentaje de Sesiones Terapéuticas Especializadas en Rehabilitación.	EFICACIA	TRIMESTRAL	64.00	101.93
	Elaboración de Órtesis y Prótesis para personas que requieren mejorar la funcionalidad del aparato locomotor.	Porcentaje de elaboración de órtesis y prótesis.	EFICACIA	TRIMESTRAL	64.00	147.97
	Estudios de diagnósticos para detectar padecimientos en el sistema musculoesquelético en la población objetivo del C.R.E.E y UBR's.	Porcentaje de estudios de diagnósticos efectuados.	EFICACIA	TRIMESTRAL	64.00	90.72
	Implementación de valoraciones médicas para determinar la discapacidad	Porcentaje de valoraciones médicas realizadas para determinar la discapacidad.	EFICACIA	TRIMESTRAL	64.00	44.25
	Expedición de certificados de discapacidad a personas que padecen discapacidad permanente.	Porcentaje de certificados de discapacidad expedidos.	EFICACIA	TRIMESTRAL	64.00	59.67
	Implementación de acciones formativas para la capacitación y/o actualización del personal.	Porcentaje de acciones formativas.	EFICACIA	TRIMESTRAL	64.00	89.28
ACTIVIDAD	Operación de los servicios de personal de salud	Porcentaje de plazas ocupadas del personal de salud	EFICACIA	TRIMESTRAL	100.00	100.00
	Operación de los servicios de personal de salud	Porcentaje de presupuesto ejercido del personal de salud	EFICIENCIA	TRIMESTRAL	68.00	55.72
	Administración de servicios del personal administrativo	Porcentaje de presupuesto ejercido	EFICIENCIA	TRIMESTRAL	68.00	65.88
	Administración de servicios del personal administrativo	Porcentaje de plazas ocupadas del personal administrativo.	EFICACIA	TRIMESTRAL	100.00	100.00

	Meta	Devengado	% Avance
Autorizado	$17,174,000.00	$10,105,000.00	59%
Modificado	$ 12,174,000.00	$10,105,000.00	83%

PROGRAMA PRESUPUESTARIO	P013 - PLANEACION PARA EL DESARROLLO INTEGRAL DE LA FAMILIA - 2022
ENTE PUBLICO	1127 - SISTEMA PARA EL DESARROLLO INTEGRAL DE LA FAMILIA DEL ESTADO DE TABASCO (DIF-TABASCO)
CLASIFICACION ADMINISTRATIVA	DESCENTRALIZADO

PLAN ESTATAL DE DESARROLLO

OBJETIVO 1	2.5.3.7 - INCREMENTAR EL FINANCIAMIENTO EN SALUD, A TRAVÉS DE LA IMPLEMENTACIÓN DE POLÍTICAS PÚBLICAS QUE PROMUEVAN UNA MAYOR INVERSIÓN Y GARANTICEN EL USO EFICIENTE Y TRANSPARENTE DE LOS RECURSOS DISPONIBLES

PROGRAMA ESPECIAL TRANSVERSAL COMBATE A LA CORRUPCIÓN Y MEJORA DE LA GESTIÓN PÚBLICA

OBJETIVO 1	5.15.8.23 - ACTUALIZACIÓN DEL MARCO NORMATIVO ESTATAL.

PROGRAMA INSTITUCIONAL DEL SISTEMA PARA EL DESARROLLO INTEGRAL DE LA FAMILIA DEL ESTADO DE TABASCO

OBJETIVO 1	2.21.8.14 - GESTIONAR LA ADQUISICIÓN DE BIENES, APLICANDO LOS PRINCIPIOS EFICIENCIA, EFICACIA, ECONOMÍA, TRANSPARENCIA, IMPARCIALIDAD Y HONRADEZ EN EL EJERCICIO DEL GASTO.
OBJETIVO 2	2.21.8.15 - ELEVAR LA CALIDAD DE LOS SERVICIOS DE ASISTENCIA SOCIAL MEDIANTE EL ÓPTIMO FUNCIONAMIENTO ADMINISTRATIVO DEL SISTEMA DIF TABASCO.

OBJETIVOS DE DESARROLLO SOSTENIBLES
1 - Poner fin a la pobreza en todas sus formas y en todo el mundo
2 - Poner fin al hambre, lograr la seguridad alimentaria y la mejora de la nutrición y promover la agricultura sostenible
3 - Garantizar una vida sana y promover el bienestar de todos a todas las edades
10 - Reducir la desigualdad en los países y entre ellos

Nivel	Resumen Narrativo	Indicador	Dimensión	Frecuencia	3er. Trimestre	
					Meta	Avance
FIN	Contribuir con las acciones de asistencia social, con un enfoque incluyente y orientadas a la difusión, respeto, vigilancia y/o restitución de los derechos de niñas, niños, adolescentes y población en estado de vulnerabilidad, mediante la planeación de los recursos materiales y humanos, así como los servicios básicos del Sistema para el Desarrollo Integral de la Familia del Estado de Tabasco.	Porcentaje de población beneficiada mediante los programas de asistencia social del Sistema DIF Tabasco.	EFICACIA	ANUAL	100.00	En proceso
PROPOSITO	Acciones de asistencia social planeadas y evaluadas de manera óptima mejoran la gestión de las unidades administrativas	Porcentaje de cumplimiento eficiente y eficaz en la planeación y gestión en las unidades administrativas del Sistema DIF Tabasco.	EFICACIA	ANUAL	100.00	En proceso
COMPONENTE	Acciones de evaluación y seguimiento para la mejora continua de los programas de asistencia social del DIF Tabasco	Porcentaje de acciones de mejora alcanzadas en el Programa de Trabajo de Control Interno.	EFICACIA	SEMESTRAL	20.00	49.83
ACTIVIDAD	Evaluación de desempeño a los programas de asistencia social.	Porcentaje del cumplimiento de las Aspectos Susceptibles de Mejora de la evaluación del desempeño.	EFICACIA	TRIMESTRAL	40.00	40.00
	Solventación de auditorías a los Programas de Asistencia Social.	Porcentaje de las solventaciones a las auditorías	EFICACIA	TRIMESTRAL	100.00	100.00
	Operación de los servicios de personal de salud	Porcentaje de plazas ocupadas del personal operativo de salud.	EFICACIA	TRIMESTRAL	100.00	100.00

Nivel	Resumen Narrativo	Indicador	Dimensión	Frecuencia	3er. Trimestre	
					Meta	Avance
	Operación de los servicios de personal de salud	Porcentaje de presupuesto ejercido	EFICIENCIA	TRIMESTRAL	68.00	70.42
	Administración de los servicios de personal administrativo	Porcentaje de presupuesto ejercido	EFICIENCIA	TRIMESTRAL	68.00	70.02
	Administración de los servicios de personal administrativo	Porcentaje de plazas ocupadas del personal administrativo.	EFICACIA	TRIMESTRAL	100.00	100.56
	Operación de los servicios de personal docente	Porcentaje de plazas ocupadas por personal docente	EFICACIA	TRIMESTRAL	100.00	100.00
	Operación de los servicios de personal docente	Porcentaje de presupuesto ejercido	EFICIENCIA	TRIMESTRAL	68.00	64.75

	Meta	Devengado	% Avance
Autorizado	$617,691,158.00	$434,730,627.50	70%
Modificado	$ 519,909,663.30	$434,730,627.50	84%

UNIVERSIDAD
INTERCULTURAL DEL
ESTADO DE TABASCO

La Universidad Intercultural del Estado de Tabasco actualmente cuenta con 1 Programa presupuestario con la modalidad siguiente:

- E: Prestación de Servicios Públicos.

El Presupuesto total devengado por parte del Ente Público al cierre del tercer trimestre es: $49,938,390.00

De acuerdo con las Matrices de Indicadores para Resultados de los Programas presupuestarios propuestos para el ejercicio fiscal 2022, el Ente Público cuenta con 7 indicadores de desempeño al cierre del tercer trimestre, de los cuales, 7 se encuentran en un nivel de logro igual o por encima de la meta programada.

El cuadro contiene los indicadores de desempeño de los Pps con MIR en el ejercicio fiscal 2022

Pp	Indicadores
E003	7
Total	7

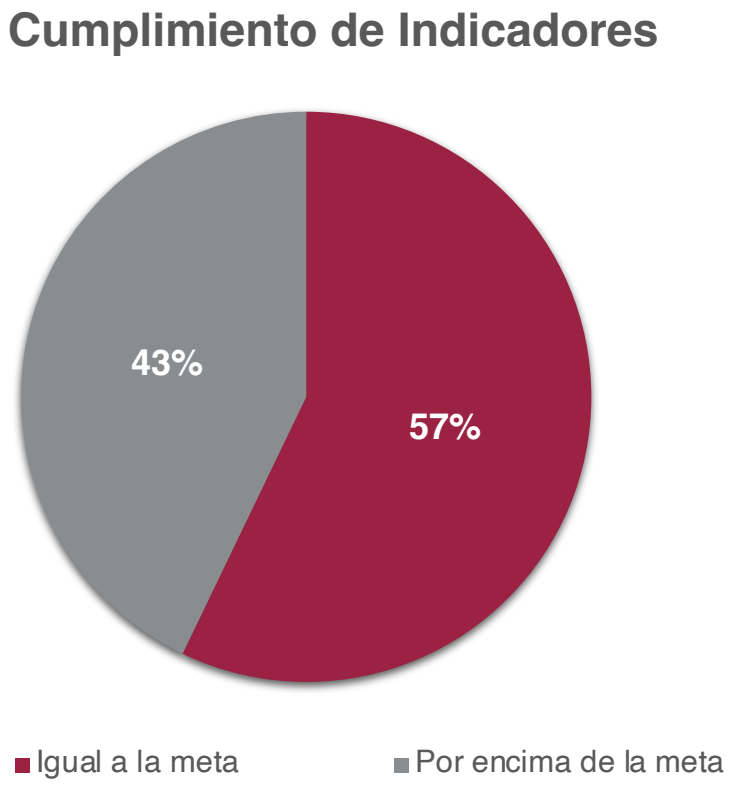

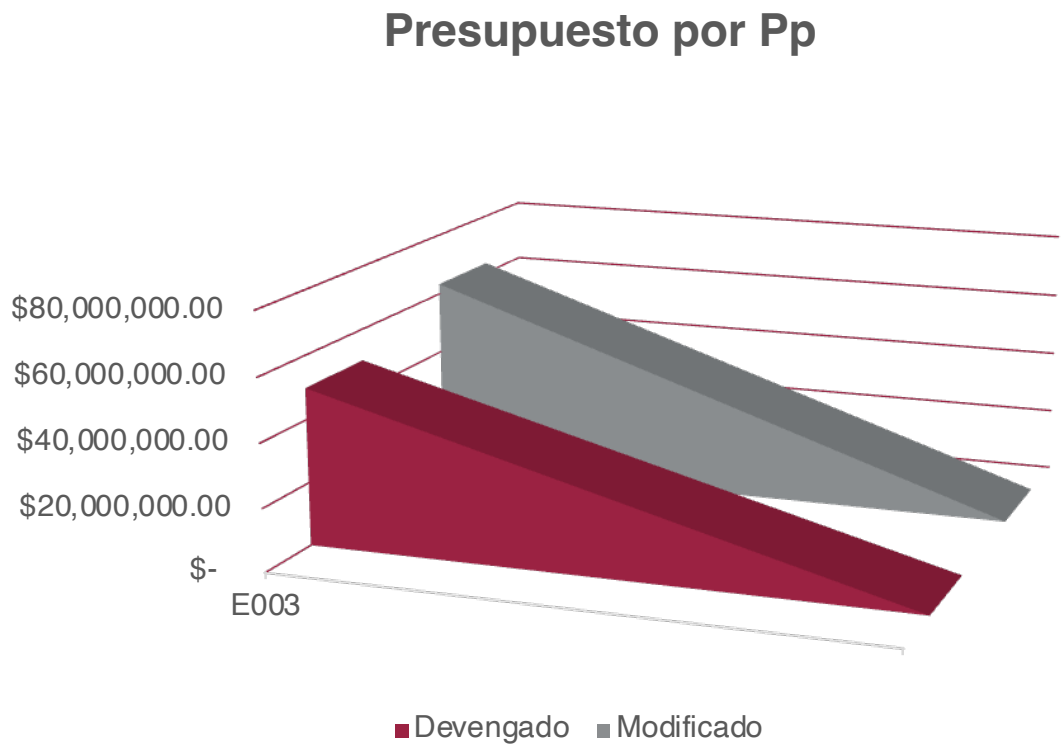

PROGRAMA PRESUPUESTARIO	E003 - EDUCACION SUPERIOR INTERCULTURAL - 2022
ENTE PUBLICO	1115 - UNIVERSIDAD INTERCULTURAL DEL ESTADO DE TABASCO
CLASIFICACION ADMINISTRATIVA	DESCENTRALIZADO

PLAN ESTATAL DE DESARROLLO

OBJETIVO 1	2.4.3.1 - REFRENDAR A LA POBLACIÓN EL DERECHO PLENO A UNA EDUCACIÓN DE CALIDAD, EN CONDICIONES DE INCLUSIÓN, EQUIDAD E IGUALDAD SUSTANTIVA, QUE PERMITA EXPANDIR SUS CONOCIMIENTOS, HABILIDADES Y ACTITUDES, FAVORECIENDO EL DESARROLLO SOSTENIBLE DE LA ENTIDAD.
OBJETIVO 2	2.4.3.2 - LOGRAR QUE LOS TABASQUEÑOS APLIQUEN CONOCIMIENTO CIENTÍFICO Y TECNOLÓGICO PARA SATISFACER SUS NECESIDADES DE DESARROLLO, A TRAVÉS DE ACCIONES DE FOMENTO, SENSIBILIZACIÓN, FORMACIÓN, VINCULACIÓN Y APOYO FINANCIERO; EN UN MARCO DE ÉTICA, RESPONSABILIDAD, EFICIENCIA Y CALIDAD.
OBJETIVO 3	2.4.3.3 - COORDINAR LAS POLÍTICAS PÚBLICAS PARA EL APOYO Y DESARROLLO DE LAS Y LOS JÓVENES, ASÍ COMO LA CULTURA FÍSICA Y EL DEPORTE, MEDIANTE LA ARTICULACIÓN INTEGRAL E INCLUYENTE CON LAS INSTITUCIONES PÚBLICAS Y PRIVADAS EN TODO EL ESTADO.
OBJETIVO 4	4.3.3.11 - OTORGAR ATENCIÓN PSICOLÓGICA Y JURÍDICA A MUJERES, PARA ENFRENTAR SU CONDICIÓN DE VIOLENCIA EN EL ASPECTO PSICOEMOCIONAL, ANTE LAS INSTANCIAS LEGALES CORRESPONDIENTES.
OBJETIVO 5	4.3.3.2 - LOGRAR LA INCLUSIÓN GRADUAL, PERO EFECTIVA, DE LOS PUEBLOS INDÍGENAS A LAS BONDADES DEL DESARROLLO, RESPETANDO SU CULTURA, COSTUMBRES Y TRADICIONES.
OBJETIVO 6	4.3.3.9 - CONTRIBUIR A LA IGUALDAD SUSTANTIVA ENTRE MUJERES Y HOMBRES, ASÍ COMO AL ACCESO A UNA VIDA LIBRE DE VIOLENCIA, MEDIANTE LA PROMOCIÓN DEL EJERCICIO PLENO DE SUS DERECHOS Y LA COBERTURA EFECTIVA EN LOS SERVICIOS DE PREVENCIÓN Y ATENCIÓN PARA CASOS DE VIOLENCIA, CON EL FIN DE CONTRIBUIR A SU EMPODERAMIENTO SOCIAL Y ECONÓMICO.

PROGRAMA SECTORIAL EDUCACIÓN, CIENCIA, TECNOLOGÍA, JUVENTUD Y DEPORTE

OBJETIVO 1	2.4.8.1 - IMPULSAR EN LOS CENTROS EDUCATIVOS PROCESOS INTEGRALES DE MEJORA ACADÉMICA, PARA EL DESARROLLO DE COMPETENCIAS EN LOS EDUCANDOS QUE LES PERMITA EN SU TRAYECTO ESCOLAR, LA CONSTRUCCIÓN DE SU PROYECTO DE VIDA PARA SU INCLUSIÓN AL MEDIO SOCIAL Y PRODUCTIVO.
OBJETIVO 2	2.4.8.2 - PROPICIAR QUE LA ATENCIÓN A LA DEMANDA EDUCATIVA SE OFREZCA EN CONDICIONES DE INCLUSIÓN, EQUIDAD E IGUALDAD SUSTANTIVA, CONSOLIDANDO GRADUALMENTE LA OPERATIVIDAD DE LOS CENTROS ESCOLARES EN CADA TIPO Y NIVEL EDUCATIVO, QUE FAVOREZCA EL ACCESO Y PERMANENCIA DE LOS EDUCANDOS EN EL PLANTEL.
OBJETIVO 3	2.4.8.3 - IMPULSAR EL DESARROLLO DE UN SISTEMA DE GESTIÓN INSTITUCIONAL Y ESCOLAR EFICIENTE, QUE FAVOREZCA LA CONSOLIDACIÓN DE LOS SERVICIOS EN ATENCIÓN A LAS DEMANDAS DE LA SOCIEDAD.
OBJETIVO 4	2.4.8.6 - PROMOVER LA PARTICIPACIÓN DE LOS ACTORES DEL SISTEMA CIENTÍFICO, TECNOLÓGICO Y DE INNOVACIÓN EN LA CONSTRUCCIÓN DE UNA SOCIEDAD DEL CONOCIMIENTO, PARA LA TOMA DE DECISIONES Y SOLUCIÓN DE PROBLEMAS DEL ESTADO.
OBJETIVO 5	2.4.8.7 - EFICIENTAR LAS POLÍTICAS PÚBLICAS PARA INCREMENTAR LA PRÁCTICA Y ELEVAR EL NIVEL COMPETITIVO DEL DEPORTE Y DE LA CULTURA FÍSICA EN LA POBLACIÓN TABASQUEÑA, EN FORMA INTEGRAL E INCLUYENTE EN TODO EL ESTADO.

PROGRAMA ESPECIAL TRANSVERSAL POBLACIÓN INDÍGENAS, BIENESTAR RURAL, CENTROS INTEGRADORES Y GRUPOS VULNERABLES

OBJETIVO 1	4.13.8.12 - IMPULSAR LA IGUALDAD SUSTANTIVA ENTRE LOS GÉNEROS, PARA ERRADICAR LA VIOLENCIA DE TODO TIPO EN CONTRA DE MUJERES DE LAS DIFERENTES EDADES, Y LOGRAR EL EJERCICIO PLENO DE SUS TALENTOS, CON UN TRABAJO TRANSVERSAL QUE GARANTICE EL RESPETO DE SUS DERECHOS HUMANOS, Y PROMUEVA EL ACCESO A SERVICIOS PÚBLICOS COMO EDUCACIÓN Y SALUD, Y A LAS OPORTUNIDADES SOCIALES, ECONÓMICAS Y DE LIDERAZGO EN SUS ÁMBITOS DE DESEMPEÑO.
OBJETIVO 2	4.13.8.2 - CONTRIBUIR, DE MANERA INTERINSTITUCIONAL, CON CRITERIOS DE TRANSVERSALIDAD, A LA INCLUSIÓN DE MUJERES Y HOMBRES, DE DIFERENTES EDADES, DE LOS PUEBLOS INDÍGENAS, A LOS BENEFICIOS DE LOS PROGRAMAS DE DESARROLLO, CON PLENO RESPETO A SUS VALORES CULTURALES.

PROGRAMA INSTITUCIONAL DE LA UNIVERSIDAD INTERCULTURAL DEL ESTADO DE TABASCO 2019-2024

OBJETIVO 1	2.43.8.1 - MANTENER LA CALIDAD Y PERTINENCIA DE LA EDUCACIÓN SUPERIOR INTERCULTURAL PARA CONTRIBUIR CON EL DESARROLLO SOSTENIBLE A TRAVÉS DE COMPETENCIAS PROFESIONALES EN CONDICIONES DE INCLUSIÓN, EQUIDAD E IGUALDAD SUSTANTIVA.
OBJETIVO 2	2.43.8.2 - CONSTRUIR NUEVOS PARADIGMAS DE GENERACIÓN DEL CONOCIMIENTO CIENTÍFICO DESDE EL ENFOQUE INTERCULTURAL QUE PERMITA APROVECHAR LOS RECURSOS DISPONIBLES PARA EL DESARROLLO NACIONAL EN EL MARCO DE LA DIVERSIDAD CULTURAL Y LOS DERECHOS HUMANOS.
OBJETIVO 3	2.43.8.3 - REVITALIZAR LAS LENGUAS INDÍGENAS DEL ESTADO DE TABASCO PARA RESCATAR LAS TRADICIONES, COSTUMBRES Y CULTURA DE NUESTROS PUEBLOS ORIGINARIOS.
OBJETIVO 4	2.43.8.4 - CONTRIBUIR DESDE LA VINCULACIÓN, CON LA PARTICIPACIÓN DE LA COMUNIDAD UNIVERSITARIA A TRAVÉS DE ACTIVIDADES SOCIALES, CON EL FIN DE PRESERVAR LAS PRÁCTICAS, USOS Y COSTUMBRES COMUNITARIAS DE LOS PUEBLOS ORIGINARIOS.
OBJETIVO 5	2.43.8.5 - LLEVAR A CABO UNA GESTIÓN ADMINISTRATIVA, EFICIENTE, EFICAZ, TRANSPARENTE EN EL MARCO DE UNA POLÍTICA EDUCATIVA, PERTINENTE E INCLUYENTE.
OBJETIVO 6	2.43.8.6 - ESTABLECER UN PROGRAMA PARA LA PREVENCIÓN DE RIESGOS, ATENCIÓN Y RESPUESTAS ANTE EMERGENCIAS Y EVENTOS ADVERSOS DE ORIGEN ANTROPOGÉNICO Y NATURALES.

OBJETIVOS DE DESARROLLO SOSTENIBLES
3 - Garantizar una vida sana y promover el bienestar de todos a todas las edades

Nivel	Resumen Narrativo	Indicador	Dimensión	Frecuencia	3er. Trimestre	
					Meta	Avance
FIN	Contribuir a refrendar a la población el derecho pleno a una educación de calidad, en condiciones de inclusión, equidad e igualdad sustantiva, que permita expandir sus conocimientos, habilidades y actitudes, favoreciendo el desarrollo sostenible de la entidad, mediante la formación de profesionistas intelectuales que contribuyan a elevar el nivel de desarrollo humano de su región	Porcentaje de cobertura	EFICACIA	ANUAL	100.00	En proceso
PROPOSITO	Los alumnos del UIET acceden a una formación profesional que eleva el desarrollo humano de su región.	Porcentaje de titulación	EFICACIA	ANUAL	100.00	En proceso
COMPONENTE	Servicios educativos proporcionados	Porcentaje de estudiantes que reciben servicios educativos realizados	EFICACIA	SEMESTRAL	90.00	101.55
	Personal docente brindan servicios de educación de calidad proporcionados	Porcentaje de capacitación docentes	EFICACIA	SEMESTRAL	50.00	66.67
	Programa de vinculación y difusión implementados	Porcentaje de vinculación y difusión implementadas	EFICIENCIA	SEMESTRAL	50.00	100.00
ACTIVIDAD	Atención de estudiantes a través de asesorías académicas	Porcentaje de estudiantes atendidos en asesorías académicas	EFICIENCIA	SEMESTRAL	45.00	39.73
	Seguimiento a la otorgación de becas Benito Juárez	Porcentaje de solicitudes de becas validadas	EFICIENCIA	SEMESTRAL	100.00	En proceso
	Implementación del programa de tutorías	Porcentaje de estudiantes atendidos en tutorías	EFICIENCIA	SEMESTRAL	50.00	49.22
	Seguimiento a egresados	Porcentaje de seguimiento a egresados	EFICIENCIA	SEMESTRAL	100.00	En proceso
	Capacitación del personal docente en formación que requiere los programas educativos	Porcentaje de capacitación docentes en formación realizados	EFICIENCIA	SEMESTRAL	50.00	50.00
	Seguimiento a la vinculación comunitaria	Porcentaje de comunidades atendidas.	EFICACIA	SEMESTRAL	50.00	50.00

	Meta	Devengado	% Avance
Autorizado	$59,869,910.00	$49,938,390.00	83%
Modificado	$ 63,333,158.00	$49,938,390.00	79%

UNIVERSIDAD JUÁREZ
AUTÓNOMA DE TABASCO

La Universidad Juarez Autonoma de Tabasco actualmente cuenta con 1 Programa presupuestario con la modalidad siguiente:

- E: Prestación de Servicios Públicos.

El Presupuesto total devengado por parte del Ente Público al cierre del tercer trimestre es: $2,036,395,461.28

De acuerdo con las Matrices de Indicadores para Resultados de los Programas presupuestarios propuestos para el ejercicio fiscal 2022, el Ente Público cuenta con 13 indicadores de desempeño al cierre del tercer trimestre, de los cuales, 10 se encuentran en un nivel de logro igual o por encima de la meta programada.

El cuadro contiene los indicadores de desempeño de los Pps con MIR en el ejercicio fiscal 2022

Pp	Indicadores
E088	13
Total	13

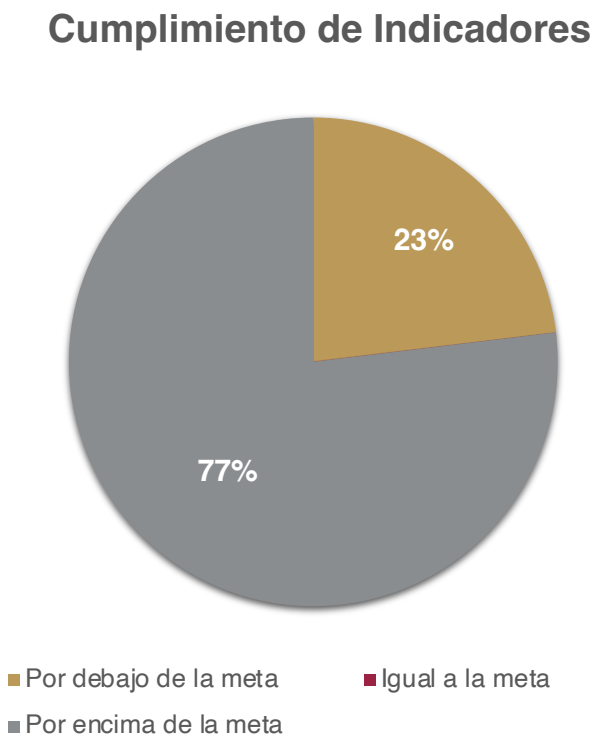

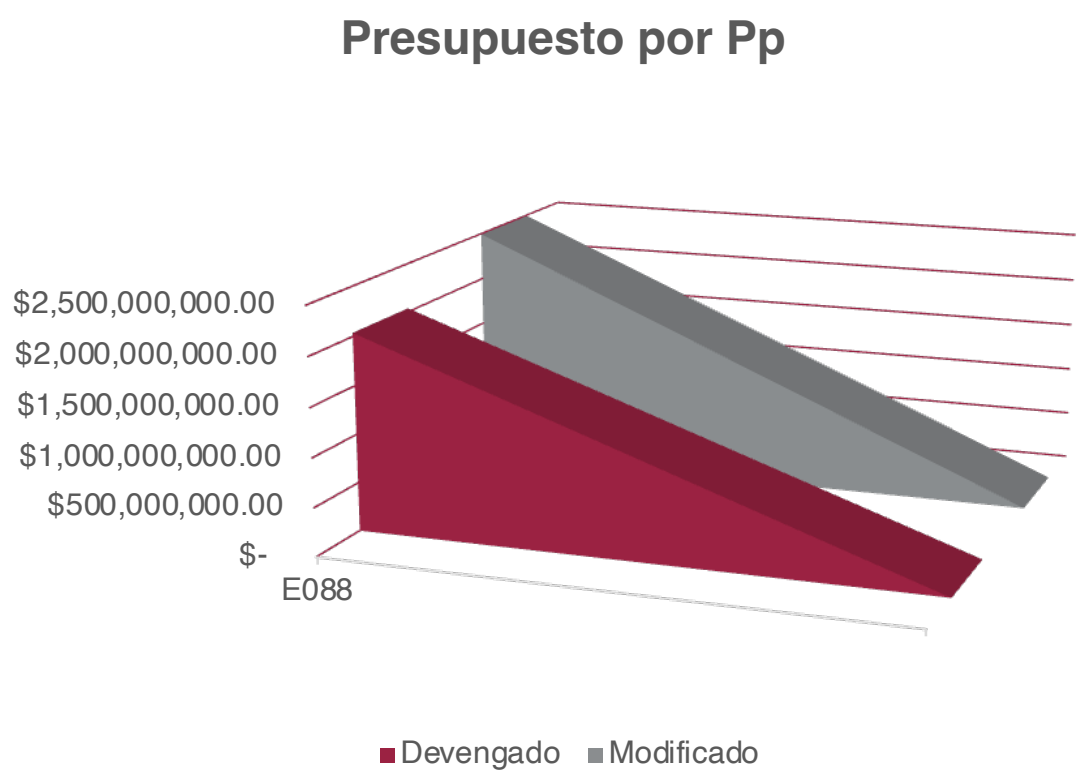

PROGRAMA PRESUPUESTARIO	E088 - ATENCIÓN EDUCATIVA AL NIVEL SUPERIOR - 2022
ENTE PUBLICO	1118 - UNIVERSIDAD JUAREZ AUTONOMA DE TABASCO
CLASIFICACION ADMINISTRATIVA	DESCENTRALIZADO

PLAN ESTATAL DE DESARROLLO

OBJETIVO 1	2.4.3.1 - REFRENDAR A LA POBLACIÓN EL DERECHO PLENO A UNA EDUCACIÓN DE CALIDAD, EN CONDICIONES DE INCLUSIÓN, EQUIDAD E IGUALDAD SUSTANTIVA, QUE PERMITA EXPANDIR SUS CONOCIMIENTOS, HABILIDADES Y ACTITUDES, FAVORECIENDO EL DESARROLLO SOSTENIBLE DE LA ENTIDAD.
OBJETIVO 2	2.4.3.2 - LOGRAR QUE LOS TABASQUEÑOS APLIQUEN CONOCIMIENTO CIENTÍFICO Y TECNOLÓGICO PARA SATISFACER SUS NECESIDADES DE DESARROLLO, A TRAVÉS DE ACCIONES DE FOMENTO, SENSIBILIZACIÓN, FORMACIÓN, VINCULACIÓN Y APOYO FINANCIERO; EN UN MARCO DE ÉTICA, RESPONSABILIDAD, EFICIENCIA Y CALIDAD.
OBJETIVO 3	2.4.3.3 - COORDINAR LAS POLÍTICAS PÚBLICAS PARA EL APOYO Y DESARROLLO DE LAS Y LOS JÓVENES, ASÍ COMO LA CULTURA FÍSICA Y EL DEPORTE, MEDIANTE LA ARTICULACIÓN INTEGRAL E INCLUYENTE CON LAS INSTITUCIONES PÚBLICAS Y PRIVADAS EN TODO EL ESTADO.
OBJETIVO 4	2.5.3.12 - MEJORAR MECANISMOS PARA IMPLEMENTAR ACCIONES FORMATIVAS A FAVOR DE LA INCLUSIÓN, LA ACCESIBILIDAD UNIVERSAL Y LA CULTURA DE LA DISCAPACIDAD; ADEMÁS DE ESTRATEGIAS QUE GARANTICEN LA CALIDAD Y CONFIABILIDAD DE LOS PROGRAMAS, ENFOQUES Y PROTOCOLOS DE ABORDAJE PARA LA ATENCIÓN EN CENTROS ASISTENCIALES ESPECIALIZADOS EN LA MATERIA.
OBJETIVO 5	2.5.3.4 - IMPULSAR POLÍTICAS PÚBLICAS DE FORMACIÓN, CAPACITACIÓN Y EDUCACIÓN CONTINÚA DEL CAPITAL HUMANO, Y FORTALECER LA INVESTIGACIÓN EN SALUD, CON BASE EN EL PANORAMA EPIDEMIOLÓGICO DE LA POBLACIÓN.
OBJETIVO 6	2.6.3.1 - PROMOVER EL VALOR DE LOS BIENES CULTURALES TANGIBLES E INTANGIBLES, LA DIVERSIDAD CULTURAL Y LA CONSERVACIÓN DE SUS INMUEBLES.
OBJETIVO 7	2.6.3.2 - DESARROLLAR LAS ARTES Y EXPRESIONES CULTURALES PARA QUE CONTRIBUYAN A LA FORMACIÓN INTEGRAL DE LOS TABASQUEÑOS.
OBJETIVO 8	2.6.3.3 - FOMENTAR LA LECTURA Y LA CREACIÓN LITERARIA PARA DESARROLLAR LAS HABILIDADES COGNITIVAS Y COMPETENCIAS COMUNICATIVAS DE LA POBLACIÓN.
OBJETIVO 9	3.4.3.7 - LOGRAR LA CONTINUIDAD DEL EXTENSIONISMO A LARGO PLAZO, PARA DESARROLLAR UNA ASISTENCIA TÉCNICA Y CAPACITACIÓN PERMANENTE, QUE GARANTICE UN SOPORTE TÉCNICO A LOS PRODUCTORES.
OBJETIVO 10	3.6.3.3 - ESTABLECER MECANISMOS PARA EL DESARROLLO DE LAS EMPRESAS Y EL CAPITAL HUMANO TABASQUEÑO RELACIONADOS CON EL SECTOR ENERGÉTICO.
OBJETIVO 11	4.3.3.8 - ESTABLECER LA INTEGRACIÓN, INCLUSIÓN Y CONVIVENCIA DE PERSONAS CON DISCAPACIDAD EN SITUACIÓN DE VULNERABILIDAD, FAVORECIENDO EL DESARROLLO DE SUS HABILIDADES Y SU PARTICIPACIÓN ACTIVA EN LA COMUNIDAD.
OBJETIVO 12	4.3.3.9 - CONTRIBUIR A LA IGUALDAD SUSTANTIVA ENTRE MUJERES Y HOMBRES, ASÍ COMO AL ACCESO A UNA VIDA LIBRE DE VIOLENCIA, MEDIANTE LA PROMOCIÓN DEL EJERCICIO PLENO DE SUS DERECHOS Y LA COBERTURA EFECTIVA EN LOS SERVICIOS DE PREVENCIÓN Y ATENCIÓN PARA CASOS DE VIOLENCIA, CON EL FIN DE CONTRIBUIR A SU EMPODERAMIENTO SOCIAL Y ECONÓMICO.
OBJETIVO 13	4.4.3.3 - IMPULSAR LA AMPLIACIÓN DE LA INFRAESTRUCTURA DE SERVICIOS EDUCATIVOS EN LOS MUNICIPIOS QUE INTEGRAN LA FRONTERA SUR DEL ESTADO DE TABASCO.
OBJETIVO 14	5.3.3.5 - ELEVAR LA CALIDAD DE LA GESTIÓN DE LOS RECURSOS ASIGNADOS A LOS SERVICIOS GENERALES Y RECURSOS MATERIALES QUE SE APLICAN A LAS DEPENDENCIAS, ENTIDADES Y ÓRGANOS DE LA ADMINISTRACIÓN PÚBLICA ESTATAL.
OBJETIVO 15	5.3.3.6 - CONTAR CON SERVIDORES PÚBLICOS COMPROMETIDOS CON EL BIENESTAR DEL ESTADO DE TABASCO Y SUS HABITANTES, CAPACITADOS Y DESEMPEÑANDO SUS FUNCIONES CON BASE EN UNA ESTRUCTURA ORGANIZACIONAL EFICIENTE Y EFICAZ.
OBJETIVO 16	5.3.3.7 - MEJORAR LA EVALUACIÓN DEL DESEMPEÑO GUBERNAMENTAL PARA UNA GESTIÓN CON RESULTADOS, QUE EVITE LA CORRUPCIÓN Y LA IMPUNIDAD, TRANSPARENTANDO EL EJERCICIO DE LOS RECURSOS PÚBLICOS, A TRAVÉS DE UNA RENDICIÓN DE CUENTAS EFECTIVA.
OBJETIVO 17	5.4.3.1 - MEJORAR EL SISTEMA DE PLANEACIÓN DEMOCRÁTICA, A TRAVÉS DE LA INSTRUMENTACIÓN DE LA GESTIÓN PARA RESULTADOS.
OBJETIVO 18	5.4.3.2 - IMPLEMENTAR EL PRESUPUESTO BASADO EN RESULTADOS (PBR) PARA LOGRAR UN MAYOR BENEFICIO A LA POBLACIÓN.
OBJETIVO 19	5.4.3.4 - FORTALECER LOS MECANISMOS DE SEGUIMIENTO Y EVALUACIÓN DEL DESEMPEÑO.
OBJETIVO 20	5.6.3.1 - MEJORAR LA FUNCIÓN PÚBLICA EN UNA PLATAFORMA DE SISTEMAS QUE ADOPTEN LAS TECNOLOGÍAS DE LA INFORMACIÓN Y LA COMUNICACIÓN DE VANGUARDIA, PARA ESTABLECER UN GOBIERNO DIGITAL, TRANSPARENTE, EFICAZ Y ABIERTO.

OBJETIVO 21	6.4.3.2 - APLICAR ESTRATEGIAS PARA LA CONSERVACIÓN DE RECURSOS NATURALES, MEDIANTE CRITERIOS DE SUSTENTABILIDAD Y PARTICIPACIÓN SOCIAL.
OBJETIVO 22	6.4.3.7 - IMPLEMENTAR LA POLÍTICA ESTATAL DE CAMBIO CLIMÁTICO PARA TRANSITAR HACIA UNA ECONOMÍA COMPETITIVA, SUSTENTABLE Y BAJA EN CARBONO.

PROGRAMA SECTORIAL EDUCACIÓN, CIENCIA, TECNOLOGÍA, JUVENTUD Y DEPORTE

OBJETIVO 1	2.4.8.1 - IMPULSAR EN LOS CENTROS EDUCATIVOS PROCESOS INTEGRALES DE MEJORA ACADÉMICA, PARA EL DESARROLLO DE COMPETENCIAS EN LOS EDUCANDOS QUE LES PERMITA EN SU TRAYECTO ESCOLAR, LA CONSTRUCCIÓN DE SU PROYECTO DE VIDA PARA SU INCLUSIÓN AL MEDIO SOCIAL Y PRODUCTIVO.
OBJETIVO 2	2.4.8.2 - PROPICIAR QUE LA ATENCIÓN A LA DEMANDA EDUCATIVA SE OFREZCA EN CONDICIONES DE INCLUSIÓN, EQUIDAD E IGUALDAD SUSTANTIVA, CONSOLIDANDO GRADUALMENTE LA OPERATIVIDAD DE LOS CENTROS ESCOLARES EN CADA TIPO Y NIVEL EDUCATIVO, QUE FAVOREZCA EL ACCESO Y PERMANENCIA DE LOS EDUCANDOS EN EL PLANTEL.
OBJETIVO 3	2.4.8.3 - IMPULSAR EL DESARROLLO DE UN SISTEMA DE GESTIÓN INSTITUCIONAL Y ESCOLAR EFICIENTE, QUE FAVOREZCA LA CONSOLIDACIÓN DE LOS SERVICIOS EN ATENCIÓN A LAS DEMANDAS DE LA SOCIEDAD.
OBJETIVO 4	2.4.8.4 - CONTAR CON UN ACERVO SIGNIFICATIVO DE CAPITAL INTELECTUAL DEDICADO A LA GENERACIÓN Y APLICACIÓN DE CONOCIMIENTO DE CARÁCTER CIENTÍFICO Y TECNOLÓGICO QUE CONTRIBUYA AL AVANCE DE LA FRONTERA DEL CONOCIMIENTO Y A LA ATENCIÓN DE LOS RETOS DE DESARROLLO.
OBJETIVO 5	2.4.8.5 - LOGRAR QUE LA CIENCIA, LA TECNOLOGÍA Y LA INNOVACIÓN, CONTRIBUYAN AL DESARROLLO SOSTENIBLE DE TABASCO, MEDIANTE LA IMPLEMENTACIÓN DE ACCIONES DE ARTICULACIÓN Y FOMENTO, QUE FAVOREZCAN EL CRECIMIENTO ECONÓMICO, LA INCLUSIÓN SOCIAL Y LA PROTECCIÓN DEL MEDIO AMBIENTE.
OBJETIVO 6	2.4.8.6 - PROMOVER LA PARTICIPACIÓN DE LOS ACTORES DEL SISTEMA CIENTÍFICO, TECNOLÓGICO Y DE INNOVACIÓN EN LA CONSTRUCCIÓN DE UNA SOCIEDAD DEL CONOCIMIENTO, PARA LA TOMA DE DECISIONES Y SOLUCIÓN DE PROBLEMAS DEL ESTADO.

PROGRAMA SECTORIAL DESARROLLO CULTURAL

OBJETIVO 1	2.6.8.1 - FORTALECER EL RESPETO, APRECIO Y PROMOCIÓN DE LAS EXPRESIONES ARTÍSTICAS, CULTURALES Y ARTESANALES, A TRAVÉS DE UNA OFERTA ATRACTIVA DE EVENTOS Y ACTIVIDADES CULTURALES QUE ALIENTEN LA PARTICIPACIÓN Y CONVIVENCIA SOCIAL, ASÍ COMO LA FORMACIÓN DE PÚBLICOS.
OBJETIVO 2	2.6.8.3 - PROMOVER PROGRAMAS EDUCATIVOS EN MATERIA CULTURAL PARA FORTALECER LA FORMACIÓN, EL DESARROLLO Y LA PROFESIONALIZACIÓN DE LA POBLACIÓN EN LA PRÁCTICA DE DIVERSAS DISCIPLINAS ARTÍSTICAS.

PROGRAMA ESPECIAL TRANSVERSAL POBLACIÓN INDÍGENAS, BIENESTAR RURAL, CENTROS INTEGRADORES Y GRUPOS VULNERABLES

OBJETIVO 1	4.13.8.12 - IMPULSAR LA IGUALDAD SUSTANTIVA ENTRE LOS GÉNEROS, PARA ERRADICAR LA VIOLENCIA DE TODO TIPO EN CONTRA DE MUJERES DE LAS DIFERENTES EDADES, Y LOGRAR EL EJERCICIO PLENO DE SUS TALENTOS, CON UN TRABAJO TRANSVERSAL QUE GARANTICE EL RESPETO DE SUS DERECHOS HUMANOS, Y PROMUEVA EL ACCESO A SERVICIOS PÚBLICOS COMO EDUCACIÓN Y SALUD, Y A LAS OPORTUNIDADES SOCIALES, ECONÓMICAS Y DE LIDERAZGO EN SUS ÁMBITOS DE DESEMPEÑO.
OBJETIVO 2	4.13.8.13 - GENERAR LAS CONDICIONES Y AMBIENTES QUE PERMITAN A LAS MUJERES ADQUIRIR O REFORZAR SUS CAPACIDADES, HABILIDADES Y ACTITUDES, PARA SUPERAR BARRERAS QUE LES IMPIDEN ALCANZAR LA IGUALDAD DE OPORTUNIDADES Y AUMENTAR SU PARTICIPACIÓN EN LA TOMA DE DECISIONES, EN LAS ESFERAS SOCIAL, ECONÓMICA Y POLÍTICA.

PROGRAMA ESPECIAL TRANSVERSAL FRONTERA SUR Y LA MIGRACIÓN NACIONAL E INTERNACIONAL

OBJETIVO 1	4.14.8.6 - ASEGURAR LA ATENCIÓN A LA DEMANDA EDUCATIVA EN TODOS LOS NIVELES Y MODALIDADES, QUE PROPICIE LA PRESENCIA DE CONDICIONES PARA EL DESARROLLO HUMANO Y ECONÓMICO DE LA REGIÓN.

PROGRAMA ESPECIAL TRANSVERSAL COMBATE A LA CORRUPCIÓN Y MEJORA DE LA GESTIÓN PÚBLICA

OBJETIVO 1	5.15.8.4 - FORTALECER LA GESTIÓN PARA RESULTADOS, QUE PERMITA LA ASIGNACIÓN Y EJECUCIÓN DEL GASTO DE MANERA RACIONAL, EFICAZ Y EFICIENTE, PARA UNA MAYOR CALIDAD DEL GASTO Y ALCANZAR LOS OBJETIVOS A LOS QUE ESTÁN DESTINADOS LOS RECURSOS PÚBLICOS.

OBJETIVOS DE DESARROLLO SOSTENIBLES

4 - Garantizar una educación inclusiva y equitativa de calidad y promover oportunidades de aprendizaje permanente para todos

Nivel	Resumen Narrativo	Indicador	Dimensión	Frecuencia	3er. Trimestre	
					Meta	Avance
FIN	Contribuir al ejercicio del derecho pleno a una educación superior integral en condiciones de inclusión, equidad e igualdad sustantivas, que permita ampliar los conocimientos, habilidades y actitudes de la población y favorezca el desarrollo sostenible de la entidad, mediante servicios de educación superior y formación continua.	Porcentaje de Cobertura de la UJAT	EFICACIA	ANUAL	31.66	En proceso
PROPOSITO	Los estudiantes matriculados de la Universidad Juárez Autónoma de Tabasco reciben servicios de educación superior para adquirir conocimientos y habilidades a nivel profesional para su formación e inserción laboral.	Tasa de variación de matrícula escolar de la UJAT	EFICACIA	ANUAL	4.56	En proceso
COMPONENTE	Servicios educativos de calidad ofrecidos a la población de estudiantes matriculados.	Porcentaje de matrícula atendida en programas de TSU y Licenciatura reconocidos por su calidad	EFICACIA	SEMESTRAL	42.75	79.96
	Servicios educativos de calidad ofrecidos a la población de estudiantes matriculados.	Porcentaje de matrícula atendida en programas de posgrado reconocidos en el PNPC	EFICACIA	SEMESTRAL	22.58	48.54
	Cuerpos Académicos de Calidad Consolidados y en Consolidación.	Porcentaje de Cuerpos Académicos de Calidad	CALIDAD	SEMESTRAL	40.12	77.38
	Apoyos de formación integral conferidos a los estudiantes	Variación de apoyos para la formación integral de los estudiantes	EFICACIA	SEMESTRAL	1.61	0.81
ACTIVIDAD	Acreditación de Programas educativos de TSU y Licenciatura.	Porcentaje de programas educativos de TSU y Licenciatura de Calidad	EFICACIA	SEMESTRAL	39.47	56.90
	Incorporación al SNP de los Programas Educativos de Posgrados.	Porcentaje de programas de posgrado reconocidos por su calidad en el SNP del CONACyT	EFICACIA	SEMESTRAL	35.25	60.61
	Mejoramiento de los procesos de apoyo académico y administrativos.	Tasa de variación de acciones para la mejora de las condiciones administrativas	EFICACIA	SEMESTRAL	1.13	-137.50
	Habilitación de profesores de tiempo completo.	Porcentaje de PTC con Posgrado	EFICACIA	SEMESTRAL	45.82	92.81
	Capacitación de profesores en las áreas pedagógicas y disciplinar.	Tasa de variación de profesores capacitados en las áreas pedagógica y disciplinar	EFICACIA	SEMESTRAL	23.27	-47.61
	Reconocimiento de la planta académica para generación del conocimiento científico en el Sistema Nacional de Investigadores.	Porcentaje de Profesores de Tiempo Completo registrados en el Sistema Nacional de Investigadores	EFICACIA	SEMESTRAL	12.49	27.95
	Obtención de perfil deseable de los Profesores de Tiempo completo.	Porcentaje de PTC con perfil deseable PRODEP	EFICACIA	SEMESTRAL	30.25	59.61
	Otorgamiento de tutorías en apoyo a la trayectoria de los estudiantes de TSU y licenciatura	Promedio de estudiantes que reciben tutorías	EFICACIA	SEMESTRAL	5.80	10.60
	Imparticiones de talleres culturales, deportivos y de una segunda lengua dirigidas a la formación integral de los estudiantes.	Porcentaje de la oferta cultural y deportiva de impacto y pertinencia	EFICACIA	SEMESTRAL	20.18	57.89

	Meta	Devengado	% Avance
Autorizado	$2,444,343,904.00	$2,036,395,461.28	83%
Modificado	$ 2,491,718,852.28	$2,036,395,461.28	82%

UNIVERSIDAD
POLITÉCNICA DEL
CENTRO

La Universidad Politécnica del Centro actualmente cuenta con 1 Programa presupuestario con la modalidad siguiente:

- E: Prestación de Servicios Públicos.

El Presupuesto total devengado por parte del Ente Público al cierre del tercer trimestre es: $25,755,088.00

De acuerdo con las Matrices de Indicadores para Resultados de los Programas presupuestarios propuestos para el ejercicio fiscal 2022, el Ente Público cuenta con 18 indicadores de desempeño al cierre del tercer trimestre, de los cuales, 17 se encuentran en un nivel de logro igual o por encima de la meta programada.

El cuadro contiene los indicadores de desempeño de los Pps con MIR en el ejercicio fiscal 2022

Pp	Indicadores
E065	18
Total	18

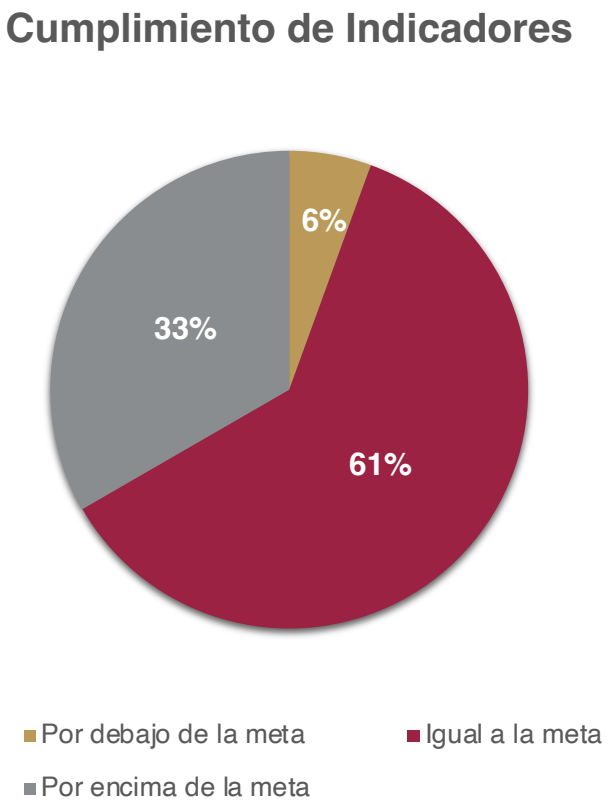

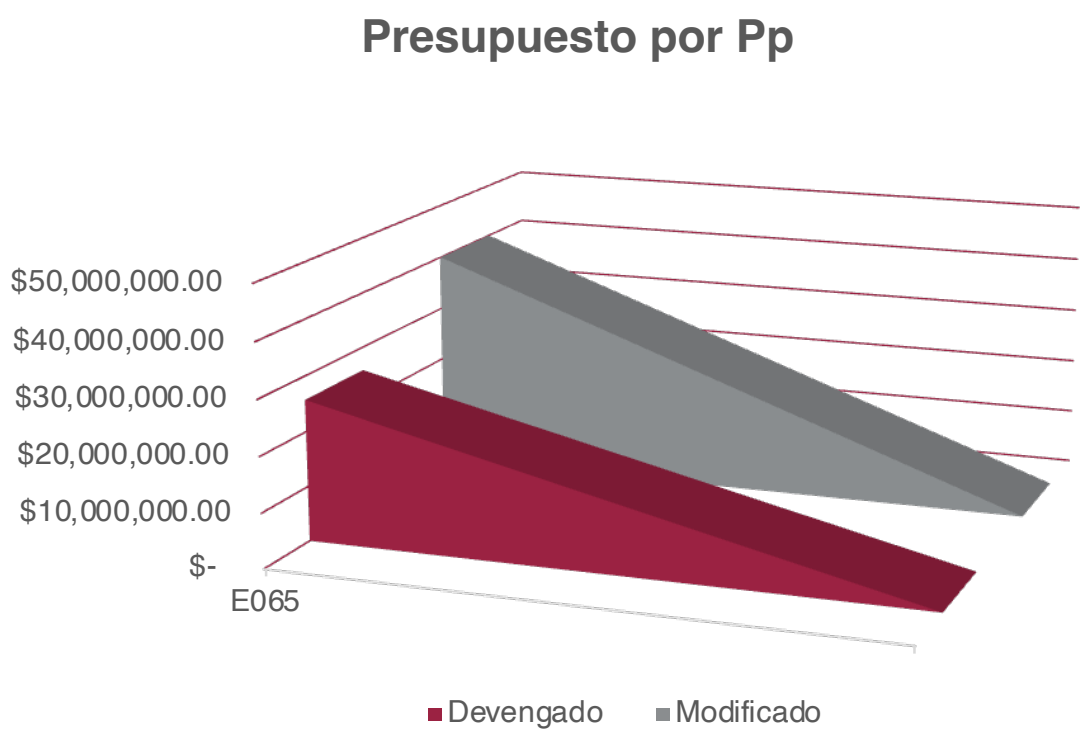

PROGRAMA PRESUPUESTARIO	E065 - EDUCACION SUPERIOR POLITECNICA - 2022
ENTE PUBLICO	1117 - UNIVERSIDAD POLITÉCNICA DEL CENTRO
CLASIFICACION ADMINISTRATIVA	DESCENTRALIZADO

PLAN ESTATAL DE DESARROLLO

OBJETIVO 1	2.4.3.1 - REFRENDAR A LA POBLACIÓN EL DERECHO PLENO A UNA EDUCACIÓN DE CALIDAD, EN CONDICIONES DE INCLUSIÓN, EQUIDAD E IGUALDAD SUSTANTIVA, QUE PERMITA EXPANDIR SUS CONOCIMIENTOS, HABILIDADES Y ACTITUDES, FAVORECIENDO EL DESARROLLO SOSTENIBLE DE LA ENTIDAD.
OBJETIVO 2	2.4.3.2 - LOGRAR QUE LOS TABASQUEÑOS APLIQUEN CONOCIMIENTO CIENTÍFICO Y TECNOLÓGICO PARA SATISFACER SUS NECESIDADES DE DESARROLLO, A TRAVÉS DE ACCIONES DE FOMENTO, SENSIBILIZACIÓN, FORMACIÓN, VINCULACIÓN Y APOYO FINANCIERO; EN UN MARCO DE ÉTICA, RESPONSABILIDAD, EFICIENCIA Y CALIDAD.
OBJETIVO 3	2.4.3.3 - COORDINAR LAS POLÍTICAS PÚBLICAS PARA EL APOYO Y DESARROLLO DE LAS Y LOS JÓVENES, ASÍ COMO LA CULTURA FÍSICA Y EL DEPORTE, MEDIANTE LA ARTICULACIÓN INTEGRAL E INCLUYENTE CON LAS INSTITUCIONES PÚBLICAS Y PRIVADAS EN TODO EL ESTADO.
OBJETIVO 4	4.3.3.14 - REDUCIR, A TRAVÉS DE LOS CENTROS INTEGRADORES DE BIENESTAR, LAS BRECHAS DE DESIGUALDAD ENTRE LAS ZONAS URBANAS Y RURALES, APLICANDO POLÍTICAS PÚBLICAS Y PROGRAMAS DE DESARROLLO QUE DISMINUYAN TIEMPOS Y GASTOS EN EL ACCESO DE LAS FAMILIAS A LAS OBRAS Y SERVICIOS PÚBLICOS; ASÍ COMO EN LOS COSTOS DE PRODUCTORES, EMPRESARIOS Y COMERCIANTES, PARA CONSERVAR O CREAR NUEVAS FUENTES DE EMPLEO Y QUE PROPICIEN EL ARRAIGO DE LOS HABITANTES EN SUS COMUNIDADES.
OBJETIVO 5	4.4.3.3 - IMPULSAR LA AMPLIACIÓN DE LA INFRAESTRUCTURA DE SERVICIOS EDUCATIVOS EN LOS MUNICIPIOS QUE INTEGRAN LA FRONTERA SUR DEL ESTADO DE TABASCO.

PROGRAMA SECTORIAL EDUCACIÓN, CIENCIA, TECNOLOGÍA, JUVENTUD Y DEPORTE

OBJETIVO 1	2.4.8.1 - IMPULSAR EN LOS CENTROS EDUCATIVOS PROCESOS INTEGRALES DE MEJORA ACADÉMICA, PARA EL DESARROLLO DE COMPETENCIAS EN LOS EDUCANDOS QUE LES PERMITA EN SU TRAYECTO ESCOLAR, LA CONSTRUCCIÓN DE SU PROYECTO DE VIDA PARA SU INCLUSIÓN AL MEDIO SOCIAL Y PRODUCTIVO.
OBJETIVO 2	2.4.8.2 - PROPICIAR QUE LA ATENCIÓN A LA DEMANDA EDUCATIVA SE OFREZCA EN CONDICIONES DE INCLUSIÓN, EQUIDAD E IGUALDAD SUSTANTIVA, CONSOLIDANDO GRADUALMENTE LA OPERATIVIDAD DE LOS CENTROS ESCOLARES EN CADA TIPO Y NIVEL EDUCATIVO, QUE FAVOREZCA EL ACCESO Y PERMANENCIA DE LOS EDUCANDOS EN EL PLANTEL.
OBJETIVO 3	2.4.8.3 - IMPULSAR EL DESARROLLO DE UN SISTEMA DE GESTIÓN INSTITUCIONAL Y ESCOLAR EFICIENTE, QUE FAVOREZCA LA CONSOLIDACIÓN DE LOS SERVICIOS EN ATENCIÓN A LAS DEMANDAS DE LA SOCIEDAD.
OBJETIVO 4	2.4.8.4 - CONTAR CON UN ACERVO SIGNIFICATIVO DE CAPITAL INTELECTUAL DEDICADO A LA GENERACIÓN Y APLICACIÓN DE CONOCIMIENTO DE CARÁCTER CIENTÍFICO Y TECNOLÓGICO QUE CONTRIBUYA AL AVANCE DE LA FRONTERA DEL CONOCIMIENTO Y A LA ATENCIÓN DE LOS RETOS DE DESARROLLO.
OBJETIVO 5	2.4.8.7 - EFICIENTAR LAS POLÍTICAS PÚBLICAS PARA INCREMENTAR LA PRÁCTICA Y ELEVAR EL NIVEL COMPETITIVO DEL DEPORTE Y DE LA CULTURA FÍSICA EN LA POBLACIÓN TABASQUEÑA, EN FORMA INTEGRAL E INCLUYENTE EN TODO EL ESTADO.

PROGRAMA ESPECIAL TRANSVERSAL POBLACIÓN INDÍGENAS, BIENESTAR RURAL, CENTROS INTEGRADORES Y GRUPOS VULNERABLES

OBJETIVO 1	4.13.8.13 - GENERAR LAS CONDICIONES Y AMBIENTES QUE PERMITAN A LAS MUJERES ADQUIRIR O REFORZAR SUS CAPACIDADES, HABILIDADES Y ACTITUDES, PARA SUPERAR BARRERAS QUE LES IMPIDEN ALCANZAR LA IGUALDAD DE OPORTUNIDADES Y AUMENTAR SU PARTICIPACIÓN EN LA TOMA DE DECISIONES, EN LAS ESFERAS SOCIAL, ECONÓMICA Y POLÍTICA.

PROGRAMA ESPECIAL TRANSVERSAL FRONTERA SUR Y LA MIGRACIÓN NACIONAL E INTERNACIONAL

OBJETIVO 1	4.14.8.6 - ASEGURAR LA ATENCIÓN A LA DEMANDA EDUCATIVA EN TODOS LOS NIVELES Y MODALIDADES, QUE PROPICIE LA PRESENCIA DE CONDICIONES PARA EL DESARROLLO HUMANO Y ECONÓMICO DE LA REGIÓN.

PROGRAMA INSTITUCIONAL DE LA UNIVERSIDAD POLITÉCNICA DEL CENTRO

OBJETIVO 1	2.46.8.1 - DIVERSIFICAR LA OFERTA EDUCATIVA CON PROGRAMAS EDUCATIVOS DE INGENIERÍA DE CALIDAD QUE RESPONDAN A LAS NECESIDADES DEL ESTADO, LA REGIÓN Y EL PAÍS, EN CONCORDANCIA CON LOS PLANES NACIONAL Y ESTATAL DE DESARROLLO, A TRAVÉS DE LA ATRACCIÓN Y FORMACIÓN DE ESTUDIANTES.
OBJETIVO 2	2.46.8.2 - INCREMENTAR ACCIONES PARALA FORMACIÓN Y LAS COMPETENCIAS DEL PERSONAL DOCENTE, GARANTIZANDO LA INVESTIGACIÓN, EL DESARROLLO SOSTENIBLE Y TECNOLÓGICO, Y LA CALIDAD DE LA CAPACIDAD ACADÉMICA.
OBJETIVO 3	2.46.8.3 - ESTABLECER ACCIONES PREVENTIVAS Y/O CORRECTIVAS PARA LA REDUCCIÓN DE RIESGOS Y RESPUESTAS A EMERGENCIAS FRENTE A EVENTOS ADVERSOS, TANTO DE ORIGEN NATURAL COMO ANTRÓPICO.
OBJETIVO 4	2.46.8.4 - IMPULSAR LA MODERNIZACIÓN DE LAS INSTALACIONES Y EQUIPOS QUE CONTRIBUYAN AL DESARROLLO DE LAS ACTIVIDADES SUSTANTIVAS DE LA INSTITUCIÓN.
OBJETIVO 5	2.46.8.5 - CONTAR CON UNA GESTIÓN Y ADMINISTRACIÓN INSTITUCIONAL EFICAZ Y EFICIENTE, EN PLENO APEGO A LA NORMATIVIDAD Y EN CUMPLIMIENTO DE LOS OBJETIVOS Y METAS INSTITUCIONALES.

OBJETIVOS DE DESARROLLO SOSTENIBLES
10 - Reducir la desigualdad en los países y entre ellos
8 - Promover el crecimiento económico sostenido, inclusivo y sostenible, el empleo pleno y productivo y el trabajo decente para todos
9 - Construir infraestructuras resilientes, promover la industrialización inclusiva y sostenible y fomentar la innovación
4 - Garantizar una educación inclusiva y equitativa de calidad y promover oportunidades de aprendizaje permanente para todos
5 - Lograr la igualdad de género y empoderar a todas las mujeres y las niñas
1 - Poner fin a la pobreza en todas sus formas y en todo el mundo
16 - Promover sociedades pacíficas e inclusivas para el desarrollo sostenible, facilitar el acceso a la justicia para todos y construir a todos los niveles instituciones eficaces e inclusivas que rindan cuentas

Nivel	Resumen Narrativo	Indicador	Dimensión	Frecuencia	3er. Trimestre	
					Meta	Avance
FIN	Contribuir a garantizar el derecho pleno a una educación de calidad, en condiciones de inclusión, equidad e igualdad sustantiva mediante impartición de educación con docentes de calidad, tutorías, asesorías y programas para el fomento de la ciencia, tecnología y la formación integral.	Porcentaje de inserción en el campo laboral	EFICACIA	TRIENAL	49.75	En proceso
PROPOSITO	Los estudiantes del estado de Tabasco cuentan con una impartición de educación con docentes de calidad, tutorías, asesorías y programas para el fomento de la ciencia, tecnología y la formación integral.	Porcentaje de egreso	EFICACIA	ANUAL	47.24	En proceso
COMPONENTE	Programas educativos evaluados	Porcentaje de Programas Educativos evaluados en calidad	EFICACIA	ANUAL	33.33	En proceso
	Personal docente y administrativo facultado para brindar educación de calidad	Porcentaje de capacitación a personal docente y administrativos	EFICACIA	SEMESTRAL	43.96	54.95
	Atención a la demanda estudiantil proporcionada	Porcentaje de alumnos atendidos	EFICACIA	SEMESTRAL	81.82	83.45
	Programas de difusión, promoción, vinculación y extensión fortalecidas	Porcentaje de actividades de difusión, promoción, vinculación y extensión	EFICACIA	SEMESTRAL	32.00	48.00
	Trabajos de investigación científica y tecnológica elaborados	Porcentaje de trabajos de investigación científica y tecnológica realizados	EFICACIA	SEMESTRAL	25.00	56.25
	Instalaciones de calidad proporcionada	Porcentaje de instalaciones educativas	EFICACIA	ANUAL	88.83	87.85
ACTIVIDAD	Aplicación de encuestas a empresas del sector productivo para determinar	Porcentaje de encuesta a empresas del sector productivo	EFICACIA	CUATRIMESTRAL	47.62	46.67

Nivel	Resumen Narrativo	Indicador	Dimensión	Frecuencia	3er. Trimestre	
					Meta	Avance
	sus necesidades.					
	Elaboración del seguimiento de egresados	Porcentaje de seguimiento de egresados	EFICACIA	CUATRIMESTRAL	59.59	58.93
	Capacitación del personal docente en el Modelo Educativo Basado en Competencias (MEBC)	Porcentaje de Capacitación a personal docente en MEBC	EFICACIA	CUATRIMESTRAL	79.00	78.57
	Gestión de la movilidad docente a nivel nacional e internacional	Porcentaje de movilidad docente	EFICACIA	CUATRIMESTRAL	10.00	En proceso
	Apoyo con becas a los estudiantes	Porcentaje de becas a los estudiantes	EFICACIA	CUATRIMESTRAL	45.16	45.16
	Aplicación del Programa Institucional de Tutorías	Porcentaje de aplicación del Programa de Tutorías	EFICACIA	CUATRIMESTRAL	66.67	66.32
	Aplicación del Programa de Formación Integral	Porcentaje de aplicación del Programa de Formación Integral	EFICACIA	CUATRIMESTRAL	46.00	47.87
	Vinculación de beneficio mutuo empresa-universidad	Porcentaje de convenios firmados con empresas	EFICACIA	CUATRIMESTRAL	27.46	28.50
	Elaboración de cursos, talleres y/o diplomados que refuercen los conocimientos de los estudiantes de acuerdo a las necesidades del sector productivo	Porcentaje de cursos, talleres y/o diplomados	EFICACIA	CUATRIMESTRAL	50.00	50.00
	Gestión de estancias y estadías académicas	Porcentaje de estancias y estadías académicas	EFICACIA	CUATRIMESTRAL	49.00	48.84
	Difusión de los servicios y actividades académicas en medios de comunicación	Porcentaje de difusión de las actividades académicas en medios de comunicación	EFICACIA	CUATRIMESTRAL	53.33	53.33
	Generación de convenios de colaboración con centros de investigación	Convenios firmados con centros de investigación	EFICACIA	CUATRIMESTRAL	23.83	22.80
	Colaboración con el sector productivo para la transferencia de conocimiento científico y tecnológico	Porcentaje de trabajos colaborativos realizados con el sector productivo	EFICACIA	CUATRIMESTRAL	40.00	40.00
	Mantenimiento a la infraestructura y equipamiento existente	Porcentaje de Mantenimiento de la infraestructura y equipamiento existente	EFICACIA	CUATRIMESTRAL	70.15	67.16

	Meta	Devengado	% Avance
Autorizado	$37,575,607.00	$25,755,088.00	69%
Modificado	$ 40,114,849.00	$25,755,088.00	64%

UNIVERSIDAD POLITÉCNICA DEL GOLFO DE MÉXICO

La Universidad Politécnica del Golfo de México actualmente cuenta con 1 Programa presupuestario con la modalidad siguiente:

- E: Prestación de Servicios Públicos.

El Presupuesto total devengado por parte del Ente Público al cierre del tercer trimestre es: $40,921,007.88

De acuerdo con las Matrices de Indicadores para Resultados de los Programas presupuestarios propuestos para el ejercicio fiscal 2022, el Ente Público cuenta con 9 indicadores de desempeño al cierre del tercer trimestre, de los cuales, 9 se encuentran en un nivel de logro igual o por encima de la meta programada.

El cuadro contiene los indicadores de desempeño de los Pps con MIR en el ejercicio fiscal 2022

Pp	Indicadores
E065	9
Total	9

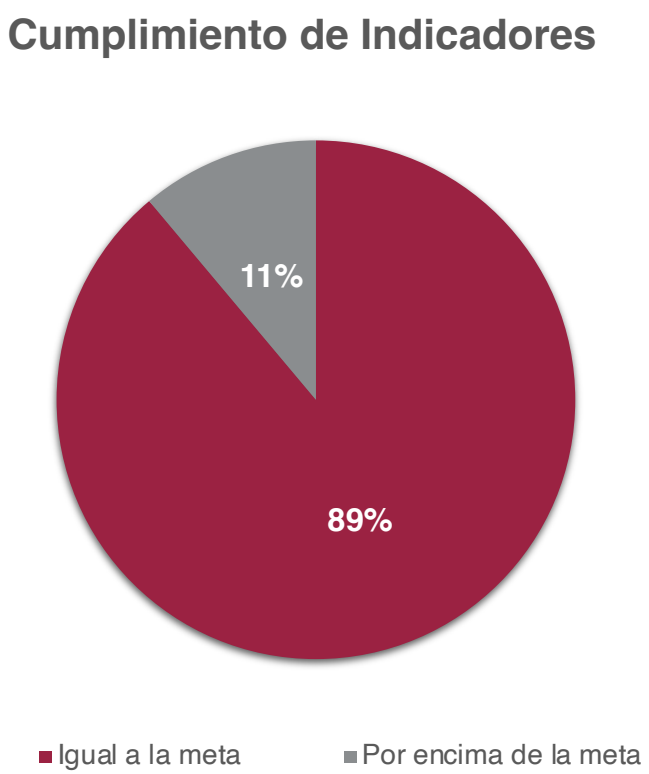

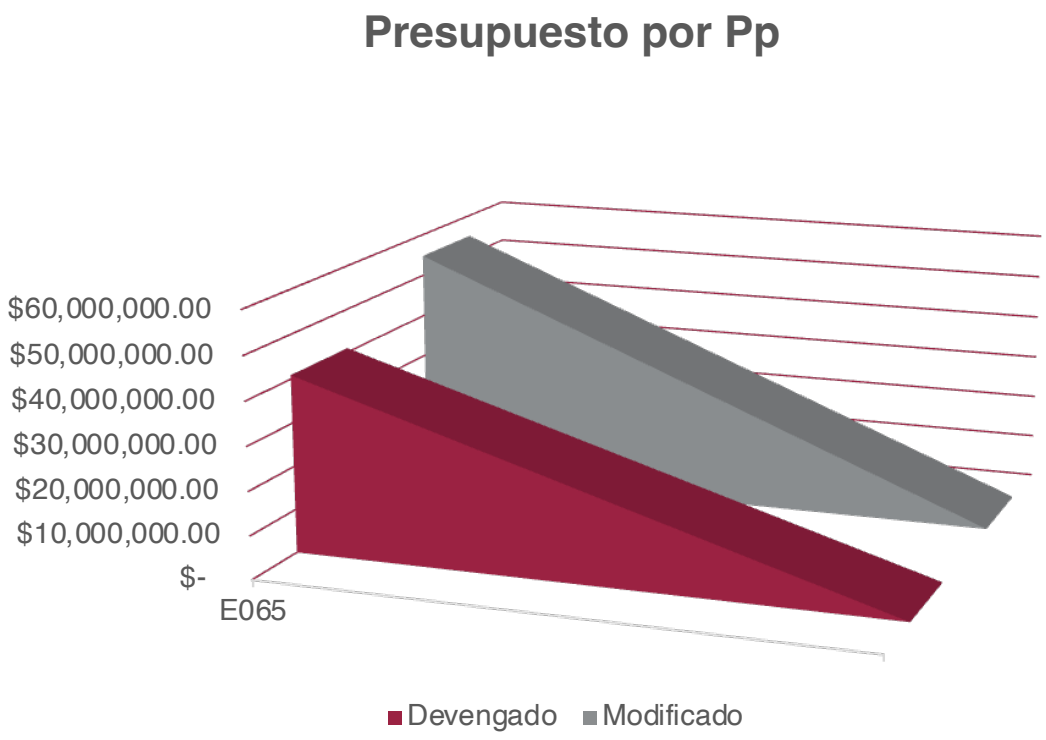

PROGRAMA PRESUPUESTARIO	E065 - EDUCACION SUPERIOR POLITECNICA - 2022
ENTE PUBLICO	1118 - UNIVERSIDAD POLITÉCNICA DEL GOLFO DE MÉXICO
CLASIFICACION ADMINISTRATIVA	DESCENTRALIZADO

PLAN ESTATAL DE DESARROLLO

OBJETIVO 1	2.4.3.1 - REFRENDAR A LA POBLACIÓN EL DERECHO PLENO A UNA EDUCACIÓN DE CALIDAD, EN CONDICIONES DE INCLUSIÓN, EQUIDAD E IGUALDAD SUSTANTIVA, QUE PERMITA EXPANDIR SUS CONOCIMIENTOS, HABILIDADES Y ACTITUDES, FAVORECIENDO EL DESARROLLO SOSTENIBLE DE LA ENTIDAD.
OBJETIVO 2	2.4.3.2 - LOGRAR QUE LOS TABASQUEÑOS APLIQUEN CONOCIMIENTO CIENTÍFICO Y TECNOLÓGICO PARA SATISFACER SUS NECESIDADES DE DESARROLLO, A TRAVÉS DE ACCIONES DE FOMENTO, SENSIBILIZACIÓN, FORMACIÓN, VINCULACIÓN Y APOYO FINANCIERO; EN UN MARCO DE ÉTICA, RESPONSABILIDAD, EFICIENCIA Y CALIDAD.
OBJETIVO 3	2.4.3.3 - COORDINAR LAS POLÍTICAS PÚBLICAS PARA EL APOYO Y DESARROLLO DE LAS Y LOS JÓVENES, ASÍ COMO LA CULTURA FÍSICA Y EL DEPORTE, MEDIANTE LA ARTICULACIÓN INTEGRAL E INCLUYENTE CON LAS INSTITUCIONES PÚBLICAS Y PRIVADAS EN TODO EL ESTADO.
OBJETIVO 4	4.3.3.14 - REDUCIR, A TRAVÉS DE LOS CENTROS INTEGRADORES DE BIENESTAR, LAS BRECHAS DE DESIGUALDAD ENTRE LAS ZONAS URBANAS Y RURALES, APLICANDO POLÍTICAS PÚBLICAS Y PROGRAMAS DE DESARROLLO QUE DISMINUYAN TIEMPOS Y GASTOS EN EL ACCESO DE LAS FAMILIAS A LAS OBRAS Y SERVICIOS PÚBLICOS; ASÍ COMO EN LOS COSTOS DE PRODUCTORES, EMPRESARIOS Y COMERCIANTES, PARA CONSERVAR O CREAR NUEVAS FUENTES DE EMPLEO Y QUE PROPICIEN EL ARRAIGO DE LOS HABITANTES EN SUS COMUNIDADES.

PROGRAMA SECTORIAL EDUCACIÓN, CIENCIA, TECNOLOGÍA, JUVENTUD Y DEPORTE

OBJETIVO 1	2.4.8.1 - IMPULSAR EN LOS CENTROS EDUCATIVOS PROCESOS INTEGRALES DE MEJORA ACADÉMICA, PARA EL DESARROLLO DE COMPETENCIAS EN LOS EDUCANDOS QUE LES PERMITA EN SU TRAYECTO ESCOLAR, LA CONSTRUCCIÓN DE SU PROYECTO DE VIDA PARA SU INCLUSIÓN AL MEDIO SOCIAL Y PRODUCTIVO.
OBJETIVO 2	2.4.8.2 - PROPICIAR QUE LA ATENCIÓN A LA DEMANDA EDUCATIVA SE OFREZCA EN CONDICIONES DE INCLUSIÓN, EQUIDAD E IGUALDAD SUSTANTIVA, CONSOLIDANDO GRADUALMENTE LA OPERATIVIDAD DE LOS CENTROS ESCOLARES EN CADA TIPO Y NIVEL EDUCATIVO, QUE FAVOREZCA EL ACCESO Y PERMANENCIA DE LOS EDUCANDOS EN EL PLANTEL.
OBJETIVO 3	2.4.8.3 - IMPULSAR EL DESARROLLO DE UN SISTEMA DE GESTIÓN INSTITUCIONAL Y ESCOLAR EFICIENTE, QUE FAVOREZCA LA CONSOLIDACIÓN DE LOS SERVICIOS EN ATENCIÓN A LAS DEMANDAS DE LA SOCIEDAD.
OBJETIVO 4	2.4.8.4 - CONTAR CON UN ACERVO SIGNIFICATIVO DE CAPITAL INTELECTUAL DEDICADO A LA GENERACIÓN Y APLICACIÓN DE CONOCIMIENTO DE CARÁCTER CIENTÍFICO Y TECNOLÓGICO QUE CONTRIBUYA AL AVANCE DE LA FRONTERA DEL CONOCIMIENTO Y A LA ATENCIÓN DE LOS RETOS DE DESARROLLO.
OBJETIVO 5	2.4.8.7 - EFICIENTAR LAS POLÍTICAS PÚBLICAS PARA INCREMENTAR LA PRÁCTICA Y ELEVAR EL NIVEL COMPETITIVO DEL DEPORTE Y DE LA CULTURA FÍSICA EN LA POBLACIÓN TABASQUEÑA, EN FORMA INTEGRAL E INCLUYENTE EN TODO EL ESTADO.

PROGRAMA ESPECIAL TRANSVERSAL POBLACIÓN INDÍGENAS, BIENESTAR RURAL, CENTROS INTEGRADORES Y GRUPOS VULNERABLES

OBJETIVO 1	4.13.8.13 - GENERAR LAS CONDICIONES Y AMBIENTES QUE PERMITAN A LAS MUJERES ADQUIRIR O REFORZAR SUS CAPACIDADES, HABILIDADES Y ACTITUDES, PARA SUPERAR BARRERAS QUE LES IMPIDEN ALCANZAR LA IGUALDAD DE OPORTUNIDADES Y AUMENTAR SU PARTICIPACIÓN EN LA TOMA DE DECISIONES, EN LAS ESFERAS SOCIAL, ECONÓMICA Y POLÍTICA.

PROGRAMA INSTITUCIONAL DE LA UNIVERSIDAD POLITÉCNICA DEL GOLFO DE MÉXICO

OBJETIVO 1	2.48.8.1 - MEJORAR LA ATENCIÓN A LA DEMANDA EDUCATIVA, A FIN DE LOGRAR EL DESARROLLO INTEGRAL DE TODAS LAS FACULTADES DEL ESTUDIANTE, Y SU INSERCIÓN EXITOSA EN LA TRANSFORMACIÓN SOCIAL, POLÍTICA Y ECONÓMICA DE TABASCO Y EL PAÍS.
OBJETIVO 2	2.48.8.2 - MEJORAR CALIDAD EDUCATIVA Y LA COMPETITIVIDAD NACIONAL E INTERNACIONAL, CON PLANES Y PROGRAMAS DE ESTUDIOS PERTINENTES, PROFESIONALIZACIÓN DOCENTE, CERTIFICACIÓN, EVALUACIÓN, VINCULACIÓN, MOVILIDAD E INVESTIGACIÓN.
OBJETIVO 3	2.48.8.3 - ESTABLECER MECANISMOS DE MEJORA CONTINUA, EN LOS SERVICIOS DE ADMINISTRACIÓN, EN APEGO A LA NORMATIVIDAD VIGENTE, QUE PERMITAN RESPONDER A LAS NECESIDADES Y EXPECTATIVAS DE LOS ACTORES EDUCATIVOS.

OBJETIVO 4	2.48.8.4 - PROMOVER LA TRANSICIÓN HACIA UNA INSTITUCIÓN Y COMUNIDAD RESILIENTE, CON UN ENFOQUE DE ANTICIPACIÓN, RECUPERACIÓN Y ADAPTACIÓN, ANTE FENÓMENOS NATURALES Y/O ANTROPOGÉNICO, CON ÉNFASIS EN LA PROTECCIÓN DE LA INTEGRIDAD FÍSICA Y EMOCIONAL.

OBJETIVOS DE DESARROLLO SOSTENIBLES
2 - Poner fin al hambre, lograr la seguridad alimentaria y la mejora de la nutrición y promover la agricultura sostenible
9 - Construir infraestructuras resilientes , promover la industrialización inclusiva y sostenible y fomentar la innovación
14 - Conservar y utilizar sosteniblemente los océanos, los mares y los recursos marinos para el desarrollo sostenible
12 - Producción y consumo responsable
4 - Garantizar una educación inclusiva y equitativa de calidad y promover oportunidades de aprendizaje permanente para todos
5 - Lograr la igualdad de género y empoderar a todas las mujeres y las niñas
16 - Promover sociedades pacíficas e inclusivas para el desarrollo sostenible, facilitar el acceso a la justicia para todos y construir a todos los niveles instituciones eficaces e inclusivas que rindan cuentas
7 - Garantizar el acceso a una energía asequible, fiable, sostenible y moderna para todos
10 - Reducir la desigualdad en los países y entre ellos
11 - Lograr que las ciudades y los asentamientos humanos sean inclusivos, seguros, resilientes y sostenibles
13 - Adoptar medidas urgentes para combatir el cambio climático y sus efectos
3 - Garantizar una vida sana y promover el bienestar de todos a todas las edades
8 - Promover el crecimiento económico sostenido, inclusivo y sostenible, el empleo pleno y productivo y el trabajo decente para todos
17 - Fortalecer los medios de implementación y revitalizar la Alianza Mundial para el Desarrollo Sostenible
1 - Poner fin a la pobreza en todas sus formas y en todo el mundo
6 - Garantizar la disponibilidad y la gestión sostenible del agua y el saneamiento para todos
15 - Proteger, restablecer y promover el uso sostenible de los ecosistemas terrestres, gestionar sosteniblemente los bosques, luchar contra la desertificación, detener e invertir la degradación de las tierras y detener la pérdida de biodiversidad

Nivel	Resumen Narrativo	Indicador	Dimensión	Frecuencia	3er. Trimestre	
					Meta	Avance
FIN	Contribuir a refrendar a la población el derecho pleno a una educación de calidad en condiciones de inclusión, equidad e igualdad sustantiva, que permita expandir sus conocimientos, habilidades y actitudes favoreciendo el desarrollo sostenible de la entidad mediante la preparación de profesionales con una sólida formación técnica y en valores.	Porcentaje de empleabilidad de los egresados	EFICACIA	BIENAL	25.21	En proceso
PROPOSITO	Los Estudiantes de la UPGM concluyen su formación profesional altamente competitiva en las esferas de la ciencia y la tecnología.	Porcentaje de alumnos egresados	EFICACIA	ANUAL	61.03	En proceso
COMPONENTE	Personal docente con competencias profesionales consolidadas	Porcentaje de Profesores que obtienen nivel de competente en la evaluación docente.	CALIDAD	CUATRIMESTRAL	100.00	93.67
	Servicios Educativos Proporcionados	Porcentaje promedio de satisfacción del cliente externo.	EFICACIA	CUATRIMESTRAL	94.00	88.93
	Proyectos de investigación publicados	Porcentaje de publicación de proyectos de investigación	EFICACIA	SEMESTRAL	50.00	50.00

Nivel	Resumen Narrativo	Indicador	Dimensión	Frecuencia	3er. Trimestre	
					Meta	Avance
ACTIVIDAD	Capacitación del personal docente	Porcentaje de profesores que reciben capacitación	EFICACIA	CUATRIMESTRAL	100.00	100.00
	Implementación del programa de tutorías.	Porcentaje de estudiantes atendidos en tutorías	EFICACIA	CUATRIMESTRAL	100.00	100.00
	Implementación del programa de asesorías.	Porcentaje de estudiantes atendidos en asesorías	EFICACIA	CUATRIMESTRAL	100.00	100.00
	Validación de solicitudes para el otorgamiento de becas	Porcentaje de solicitudes de becas validadas.	EFICACIA	CUATRIMESTRAL	100.00	90.20
	Ejecución del programa de mantenimiento de la universidad.	Porcentaje de cumplimiento del programa de mantenimiento de la universidad.	EFICIENCIA	CUATRIMESTRAL	100.00	100.00
	Generación de convenios de colaboración	Porcentaje de convenios firmados.	EFICACIA	CUATRIMESTRAL	50.00	100.00

	Meta	Devengado	% Avance
Autorizado	$49,983,311.00	$40,921,007.88	82%
Modificado	$ 54,773,198.10	$40,921,007.88	75%

UNIVERSIDAD
POLITÉCNICA
MESOAMERICANA

La Universidad Politécnica Mesoamericana actualmente cuenta con 1 Programa presupuestario con la modalidad siguiente:

- E: Prestación de Servicios Públicos.

El Presupuesto total devengado por parte del Ente Público al cierre del tercer trimestre es: $18,075,349.00

De acuerdo con las Matrices de Indicadores para Resultados de los Programas presupuestarios propuestos para el ejercicio fiscal 2022, el Ente Público cuenta con 12 indicadores de desempeño al cierre del tercer trimestre, de los cuales, 5 se encuentran en un nivel de logro igual o por encima de la meta programada.

El cuadro contiene los indicadores de desempeño de los Pps con MIR en el ejercicio fiscal 2022

Pp	Indicadores
E065	12
Total	12

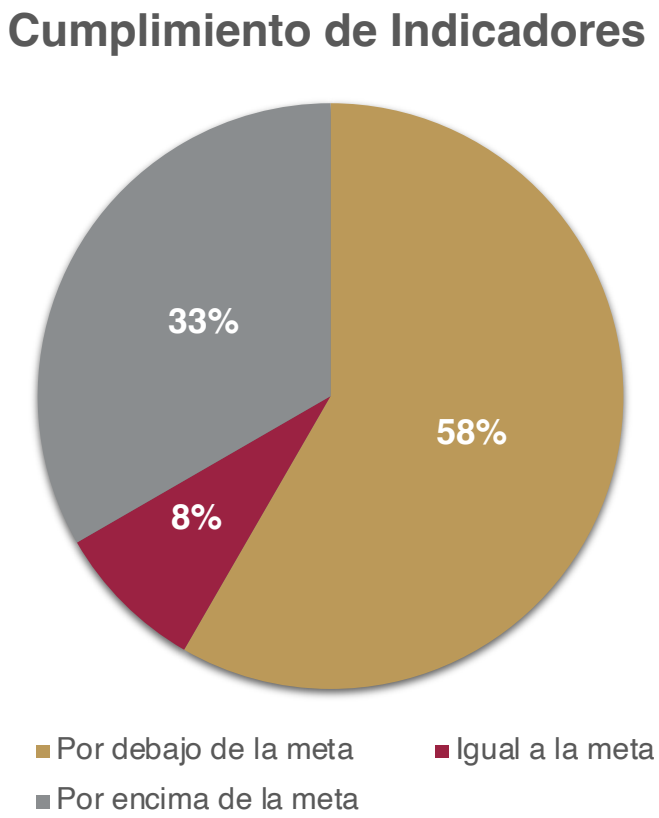

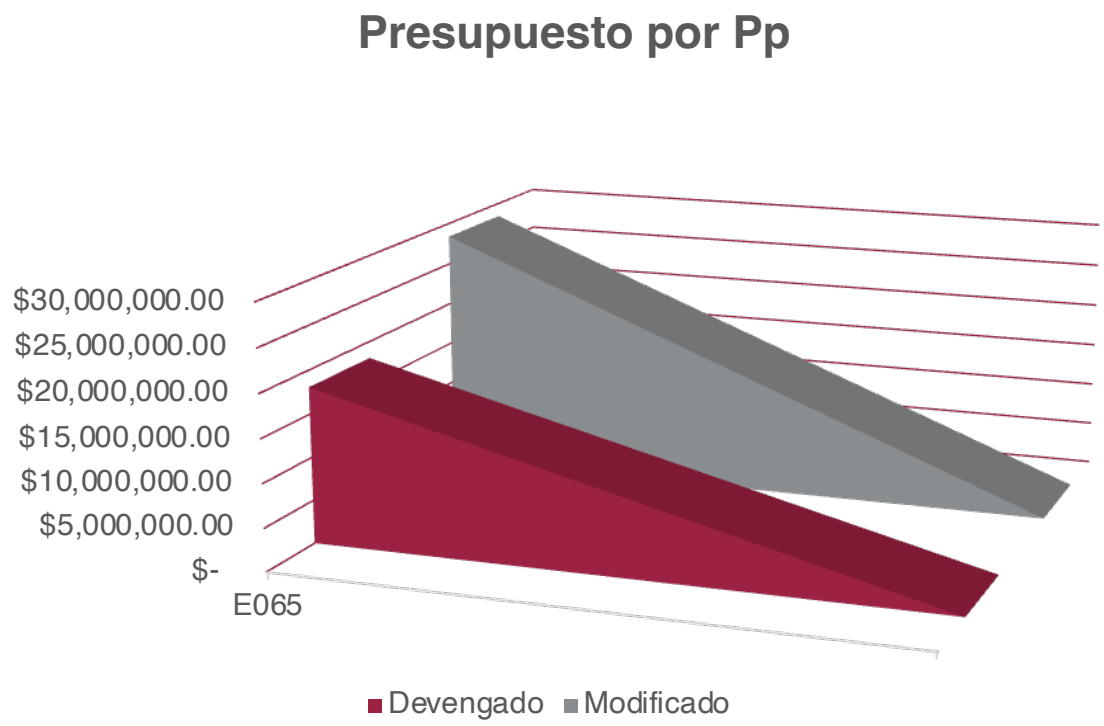

PROGRAMA PRESUPUESTARIO	E065 - EDUCACION SUPERIOR POLITECNICA - 2022
ENTE PUBLICO	1119 - UNIVERSIDAD POLITÉCNICA MESOAMERICANA
CLASIFICACION ADMINISTRATIVA	DESCENTRALIZADO

PLAN ESTATAL DE DESARROLLO

OBJETIVO 1	2.4.3.1 - REFRENDAR A LA POBLACIÓN EL DERECHO PLENO A UNA EDUCACIÓN DE CALIDAD, EN CONDICIONES DE INCLUSIÓN, EQUIDAD E IGUALDAD SUSTANTIVA, QUE PERMITA EXPANDIR SUS CONOCIMIENTOS, HABILIDADES Y ACTITUDES, FAVORECIENDO EL DESARROLLO SOSTENIBLE DE LA ENTIDAD.
OBJETIVO 2	4.3.3.14 - REDUCIR, A TRAVÉS DE LOS CENTROS INTEGRADORES DE BIENESTAR, LAS BRECHAS DE DESIGUALDAD ENTRE LAS ZONAS URBANAS Y RURALES, APLICANDO POLÍTICAS PÚBLICAS Y PROGRAMAS DE DESARROLLO QUE DISMINUYAN TIEMPOS Y GASTOS EN EL ACCESO DE LAS FAMILIAS A LAS OBRAS Y SERVICIOS PÚBLICOS; ASÍ COMO EN LOS COSTOS DE PRODUCTORES, EMPRESARIOS Y COMERCIANTES, PARA CONSERVAR O CREAR NUEVAS FUENTES DE EMPLEO Y QUE PROPICIEN EL ARRAIGO DE LOS HABITANTES EN SUS COMUNIDADES.
OBJETIVO 3	4.4.3.3 - IMPULSAR LA AMPLIACIÓN DE LA INFRAESTRUCTURA DE SERVICIOS EDUCATIVOS EN LOS MUNICIPIOS QUE INTEGRAN LA FRONTERA SUR DEL ESTADO DE TABASCO.

PROGRAMA SECTORIAL EDUCACIÓN, CIENCIA, TECNOLOGÍA, JUVENTUD Y DEPORTE

OBJETIVO 1	2.4.8.1 - IMPULSAR EN LOS CENTROS EDUCATIVOS PROCESOS INTEGRALES DE MEJORA ACADÉMICA, PARA EL DESARROLLO DE COMPETENCIAS EN LOS EDUCANDOS QUE LES PERMITA EN SU TRAYECTO ESCOLAR, LA CONSTRUCCIÓN DE SU PROYECTO DE VIDA PARA SU INCLUSIÓN AL MEDIO SOCIAL Y PRODUCTIVO.
OBJETIVO 2	2.4.8.2 - PROPICIAR QUE LA ATENCIÓN A LA DEMANDA EDUCATIVA SE OFREZCA EN CONDICIONES DE INCLUSIÓN, EQUIDAD E IGUALDAD SUSTANTIVA, CONSOLIDANDO GRADUALMENTE LA OPERATIVIDAD DE LOS CENTROS ESCOLARES EN CADA TIPO Y NIVEL EDUCATIVO, QUE FAVOREZCA EL ACCESO Y PERMANENCIA DE LOS EDUCANDOS EN EL PLANTEL.
OBJETIVO 3	2.4.8.3 - IMPULSAR EL DESARROLLO DE UN SISTEMA DE GESTIÓN INSTITUCIONAL Y ESCOLAR EFICIENTE, QUE FAVOREZCA LA CONSOLIDACIÓN DE LOS SERVICIOS EN ATENCIÓN A LAS DEMANDAS DE LA SOCIEDAD.
OBJETIVO 4	2.4.8.6 - PROMOVER LA PARTICIPACIÓN DE LOS ACTORES DEL SISTEMA CIENTÍFICO, TECNOLÓGICO Y DE INNOVACIÓN EN LA CONSTRUCCIÓN DE UNA SOCIEDAD DEL CONOCIMIENTO, PARA LA TOMA DE DECISIONES Y SOLUCIÓN DE PROBLEMAS DEL ESTADO.
OBJETIVO 5	2.4.8.7 - EFICIENTAR LAS POLÍTICAS PÚBLICAS PARA INCREMENTAR LA PRÁCTICA Y ELEVAR EL NIVEL COMPETITIVO DEL DEPORTE Y DE LA CULTURA FÍSICA EN LA POBLACIÓN TABASQUEÑA, EN FORMA INTEGRAL E INCLUYENTE EN TODO EL ESTADO.
OBJETIVO 6	2.4.8.8 - ESTABLECER LAS POLÍTICAS PÚBLICAS PARA CONTRIBUIR A LA INCLUSIÓN SOCIAL PLENA, AL PROCESO DE DESARROLLO ECONÓMICO, EDUCATIVO Y CULTURAL DE LAS JUVENTUDES TABASQUEÑAS, EN VIRTUD DE GARANTIZAR EL GOCE Y DISFRUTE DE SUS DERECHOS HUMANOS.

PROGRAMA ESPECIAL TRANSVERSAL POBLACIÓN INDÍGENAS, BIENESTAR RURAL, CENTROS INTEGRADORES Y GRUPOS VULNERABLES

OBJETIVO 1	4.13.8.13 - GENERAR LAS CONDICIONES Y AMBIENTES QUE PERMITAN A LAS MUJERES ADQUIRIR O REFORZAR SUS CAPACIDADES, HABILIDADES Y ACTITUDES, PARA SUPERAR BARRERAS QUE LES IMPIDEN ALCANZAR LA IGUALDAD DE OPORTUNIDADES Y AUMENTAR SU PARTICIPACIÓN EN LA TOMA DE DECISIONES, EN LAS ESFERAS SOCIAL, ECONÓMICA Y POLÍTICA.

PROGRAMA ESPECIAL TRANSVERSAL FRONTERA SUR Y LA MIGRACIÓN NACIONAL E INTERNACIONAL

OBJETIVO 1	4.14.8.6 - ASEGURAR LA ATENCIÓN A LA DEMANDA EDUCATIVA EN TODOS LOS NIVELES Y MODALIDADES, QUE PROPICIE LA PRESENCIA DE CONDICIONES PARA EL DESARROLLO HUMANO Y ECONÓMICO DE LA REGIÓN.

PROGRAMA INSTITUCIONAL DE LA UNIVERSIDAD POLITÉCNICA MESOAMERICANA

OBJETIVO 1	2.47.8.1 - INSTRUMENTAR ACCIONES QUE CONTRIBUYAN AL DESARROLLO SOCIAL, ECONÓMICO, CULTURAL Y POLÍTICO DE LA REGIÓN MESOAMERICANA A TRAVÉS DE LA FORMACIÓN DE PROFESIONALES CON PROGRAMAS EDUCATIVOS RECONOCIDOS POR SU CALIDAD, PERTINENCIA DE LAS ACTIVIDADES ECONÓMICAS Y NECESIDADES SOCIALES LOCALES.

OBJETIVO 2	2.47.8.2. - ESTABLECER CONDICIONES PARA EL ÉXITO DE LOS ESTUDIANTES EN SU TRAYECTORIA POR LA UPM, MEDIANTE ACCIONES QUE AUMENTEN SU PERMANENCIA Y EL EGRESO DE MEJORES PROFESIONALES SENSIBLES A LA PROBLEMÁTICA SOCIAL, PARA COADYUVAR AL DESARROLLO SOSTENIBLE DE LA REGIÓN.
OBJETIVO 3	2.47.8.3 - GENERAR CONOCIMIENTO CIENTÍFICO Y TECNOLÓGICO DE ALTO IMPACTO, RESPALDADO CON LA EXPERIENCIA DE LOS PROFESORES DE TIEMPO COMPLETO CON EL FIN DE VALIDAR NUEVAS TECNOLOGÍAS QUE ATIENDAN A LAS NECESIDADES DEL SECTOR PRODUCTIVO REGIONAL.
OBJETIVO 4	2.47.8.4 - INSTRUMENTAR UN PROGRAMA SOBRE LA CULTURA DE LA NO VIOLENCIA DE RESPETO, AYUDA MUTUA, TOLERANCIA, INCLUSIÓN, IGUALDAD Y DE TODOS LOS VALORES QUE GUÍEN Y FORTALEZCAN LA VIDA UNIVERSITARIA.
OBJETIVO 5	2.47.8.5 - ESTABLECER ACCIONES DE SENSIBILIZACIÓN A LA COMUNIDAD UNIVERSITARIA, ASÍ COMO A LOS SECTORES SOCIALES DE LA REGIÓN SOBRE LA IMPORTANCIA DEL CUIDADO, RESPETO Y CONSERVACIÓN DEL MEDIO AMBIENTE Y SALUD HUMANA.
OBJETIVO 6	2.47.8.6 - ESTABLECER INSTRUMENTOS DE MEDICIÓN QUE PERMITAN LA EFICIENTE ADMINISTRACIÓN, GESTIÓN, PROGRAMACIÓN DEL PRESUPUESTO E INGRESOS Y TRANSPARENCIA EN SU MANEJO.
OBJETIVO 7	2.47.8.7 - ESTABLECER ACCIONES CONTINUAS EN LOS TRABAJOS CON ALUMNOS Y PROFESORES QUE PERMITAN LA PREVENCIÓN Y/O MANEJO DE DESASTRES NATURALES Y EPIDEMIAS.

OBJETIVOS DE DESARROLLO SOSTENIBLES
19 - No aplica

Nivel	Resumen Narrativo	Indicador	Dimensión	Frecuencia	3er. Trimestre	
					Meta	Avance
FIN	Contribuir a Refrendar a la población el derecho pleno a una educación de calidad, en condiciones de inclusión, equidad e igualdad sustantiva, que permita expandir sus conocimientos, habilidades y actitudes, favoreciendo el desarrollo sostenible de la entidad mediante la eficiencia de la calidad educativa que permita a los alumnos concluir con su formación profesional para su incorporación en el sector laboral	Porcentaje de egresados incorporados en el sector laboral	EFICACIA	ANUAL	100.00	En proceso
		Porcentaje de empleadores satisfechos	EFICACIA	ANUAL	100.00	En proceso
PROPOSITO	Los estudiantes de la Universidad Politécnica Mesoamericana, concluyen su preparación profesional con una sólida formación científica, técnica y en valores, y conscientes del contexto nacional en lo económico, político y social	Porcentaje de Titulación	EFICACIA	ANUAL	100.00	En proceso
COMPONENTE	Personal docente y administrativo capacitado	Porcentaje del personal docente y administrativo capacitado para brindar educación de calidad.	EFICACIA	CUATRIMESTRAL	100.00	67.22
	Servicios Educativos Proporcionados	Porcentaje de estudiantes que reciben servicios educativos	EFICACIA	CUATRIMESTRAL	100.00	100.00
	Servicios Educativos Proporcionados	Porcentaje de estudiantes que están satisfechos con los servicios educativos proporcionados	CALIDAD	CUATRIMESTRAL	100.00	En proceso
	Proyectos de investigaciones publicados	Porcentaje de publicación de proyectos de investigación	EFICACIA	CUATRIMESTRAL	100.00	En proceso
ACTIVIDAD	Capacitar a los docentes en el Modelo Educativo Basado en Competencias (MEBC)	Porcentaje de docentes capacitados en el MEBC	EFICACIA	CUATRIMESTRAL	100.00	69.78
	Capacitación a los docentes en tutorías	Porcentaje de docentes capacitados en tutorías	EFICACIA	CUATRIMESTRAL	100.00	56.30
	Administración de los servicios personales de la UPM	Porcentaje de recursos ejercidos para servicios personales	EFICIENCIA	TRIMESTRAL	75.00	38.85

Nivel	Resumen Narrativo	Indicador	Dimensión	Frecuencia	3er. Trimestre	
					Meta	Avance
	Implementación del programa de tutorías	Porcentaje de estudiantes atendidos en tutorías	EFICACIA	CUATRIMESTRAL	100.00	43.13
	Gestión de los servicios administrativos de la UPM	Porcentaje recursos ejercidos para materiales y suministros	EFICIENCIA	TRIMESTRAL	75.00	90.25
	Seguimiento a las becas Benito Juárez	Porcentaje de solicitudes de becas validadas	EFICACIA	CUATRIMESTRAL	100.00	79.63
	Gestión de los Servicios Generales de la UPM	Porcentaje de recursos ejercidos para servicios generales	EFICIENCIA	TRIMESTRAL	75.00	32.17
	Implementación del programa de asesorías	Porcentaje de estudiantes atendidos en asesorías	EFICACIA	CUATRIMESTRAL	100.00	147.50
	Convenios académicos con otras universidades	Porcentaje de convenios de colaboración científica	EFICACIA	CUATRIMESTRAL	100.00	En proceso
	Procesos de certificaciones institucionales	Porcentaje de Certificaciones en procesos institucionales ISO 9001: 2015	EFICACIA	CUATRIMESTRAL	100.00	100.00
	Realización de divulgaciónes vinculadas al sector productivo	Porcentaje de actividades en ciencia y tecnología de los profesores de tiempo completo y de asignatura	EFICACIA	CUATRIMESTRAL	66.66	66.67
ACTIVIDAD	Realización para el cuidado del medio ambiente y salud humana	Porcentaje de actividades para el cuidado del medio ambiente y salud humana	EFICACIA	CUATRIMESTRAL	66.66	66.67

	Meta	Devengado	% Avance
Autorizado	$26,094,740.00	$18,075,349.00	69%
Modificado	$ 28,366,486.21	$18,075,349.00	64%

UNIVERSIDAD POPULAR DE LA CHONTALPA

La Universidad Popular de la Chontalpa actualmente cuenta con 1 Programa presupuestario con la modalidad siguiente:

- E: Prestación de Servicios Públicos.

El Presupuesto total devengado por parte del Ente Público al cierre del tercer trimestre es: $156,863,894.00

De acuerdo con las Matrices de Indicadores para Resultados de los Programas presupuestarios propuestos para el ejercicio fiscal 2022, el Ente Público cuenta con 11 indicadores de desempeño al cierre del tercer trimestre, de los cuales, 10 se encuentran en un nivel de logro igual o por encima de la meta programada.

El cuadro contiene los indicadores de desempeño de los Pps con MIR en el ejercicio fiscal 2022

Pp	Indicadores
E088	11
Total	11

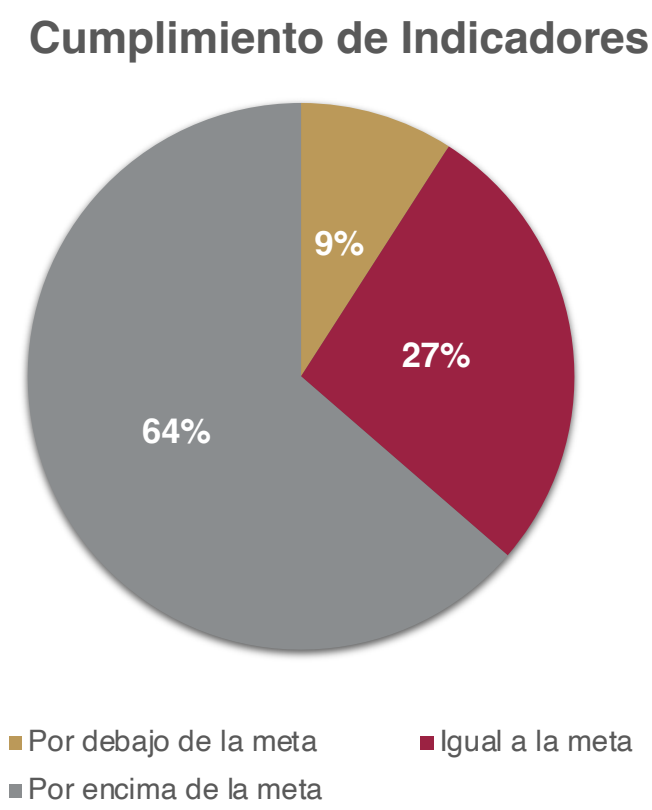

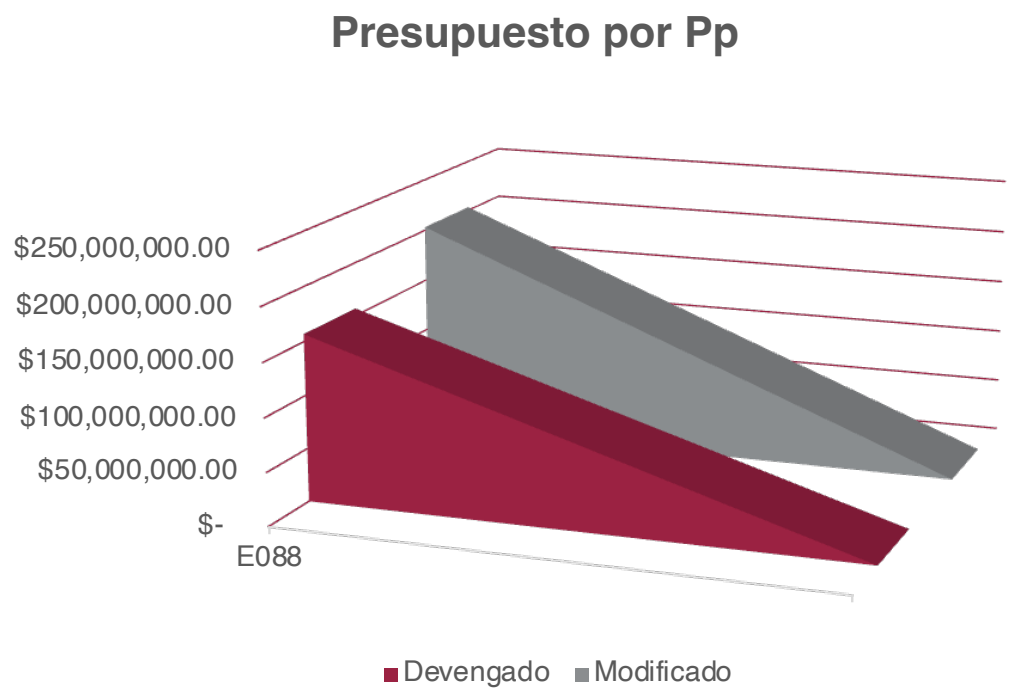

PROGRAMA PRESUPUESTARIO	E088 - ATENCIÓN EDUCATIVA AL NIVEL SUPERIOR - 2022
ENTE PUBLICO	1120 - UNIVERSIDAD POPULAR DE LA CHONTALPA
CLASIFICACION ADMINISTRATIVA	DESCENTRALIZADO

PLAN ESTATAL DE DESARROLLO

OBJETIVO 1	2.4.3.1 - REFRENDAR A LA POBLACIÓN EL DERECHO PLENO A UNA EDUCACIÓN DE CALIDAD, EN CONDICIONES DE INCLUSIÓN, EQUIDAD E IGUALDAD SUSTANTIVA, QUE PERMITA EXPANDIR SUS CONOCIMIENTOS, HABILIDADES Y ACTITUDES, FAVORECIENDO EL DESARROLLO SOSTENIBLE DE LA ENTIDAD.
OBJETIVO 2	2.4.3.2 - LOGRAR QUE LOS TABASQUEÑOS APLIQUEN CONOCIMIENTO CIENTÍFICO Y TECNOLÓGICO PARA SATISFACER SUS NECESIDADES DE DESARROLLO, A TRAVÉS DE ACCIONES DE FOMENTO, SENSIBILIZACIÓN, FORMACIÓN, VINCULACIÓN Y APOYO FINANCIERO; EN UN MARCO DE ÉTICA, RESPONSABILIDAD, EFICIENCIA Y CALIDAD.

PROGRAMA SECTORIAL EDUCACIÓN, CIENCIA, TECNOLOGÍA, JUVENTUD Y DEPORTE

OBJETIVO 1	2.4.8.1 - IMPULSAR EN LOS CENTROS EDUCATIVOS PROCESOS INTEGRALES DE MEJORA ACADÉMICA, PARA EL DESARROLLO DE COMPETENCIAS EN LOS EDUCANDOS QUE LES PERMITA EN SU TRAYECTO ESCOLAR, LA CONSTRUCCIÓN DE SU PROYECTO DE VIDA PARA SU INCLUSIÓN AL MEDIO SOCIAL Y PRODUCTIVO.
OBJETIVO 2	2.4.8.2 - PROPICIAR QUE LA ATENCIÓN A LA DEMANDA EDUCATIVA SE OFREZCA EN CONDICIONES DE INCLUSIÓN, EQUIDAD E IGUALDAD SUSTANTIVA, CONSOLIDANDO GRADUALMENTE LA OPERATIVIDAD DE LOS CENTROS ESCOLARES EN CADA TIPO Y NIVEL EDUCATIVO, QUE FAVOREZCA EL ACCESO Y PERMANENCIA DE LOS EDUCANDOS EN EL PLANTEL.
OBJETIVO 3	2.4.8.3 - IMPULSAR EL DESARROLLO DE UN SISTEMA DE GESTIÓN INSTITUCIONAL Y ESCOLAR EFICIENTE, QUE FAVOREZCA LA CONSOLIDACIÓN DE LOS SERVICIOS EN ATENCIÓN A LAS DEMANDAS DE LA SOCIEDAD.
OBJETIVO 4	2.4.8.4 - CONTAR CON UN ACERVO SIGNIFICATIVO DE CAPITAL INTELECTUAL DEDICADO A LA GENERACIÓN Y APLICACIÓN DE CONOCIMIENTO DE CARÁCTER CIENTÍFICO Y TECNOLÓGICO QUE CONTRIBUYA AL AVANCE DE LA FRONTERA DEL CONOCIMIENTO Y A LA ATENCIÓN DE LOS RETOS DE DESARROLLO.
OBJETIVO 5	2.4.8.5 - LOGRAR QUE LA CIENCIA, LA TECNOLOGÍA Y LA INNOVACIÓN, CONTRIBUYAN AL DESARROLLO SOSTENIBLE DE TABASCO, MEDIANTE LA IMPLEMENTACIÓN DE ACCIONES DE ARTICULACIÓN Y FOMENTO, QUE FAVOREZCAN EL CRECIMIENTO ECONÓMICO, LA INCLUSIÓN SOCIAL Y LA PROTECCIÓN DEL MEDIO AMBIENTE.
OBJETIVO 6	2.4.8.6 - PROMOVER LA PARTICIPACIÓN DE LOS ACTORES DEL SISTEMA CIENTÍFICO, TECNOLÓGICO Y DE INNOVACIÓN EN LA CONSTRUCCIÓN DE UNA SOCIEDAD DEL CONOCIMIENTO, PARA LA TOMA DE DECISIONES Y SOLUCIÓN DE PROBLEMAS DEL ESTADO.

PROGRAMA INSTITUCIONAL DE LA UNIVERSIDAD POPULAR DE LA CHONTALPA

OBJETIVO 1	2.44.8.1 - IMPARTIR PROGRAMAS EDUCATIVOS DE CALIDAD PARA FORTALECER LA FORMACIÓN DE LOS ALUMNOS CON CONOCIMIENTOS, HABILI-DADES, ACTITUDES, EN UN AMBIENTE DE EQUIDAD, ACORDES A LA DEMANDA DE LA SO-CIEDAD.
OBJETIVO 2	2.44.8.2 - IMPULSAR CUERPOS ACADÉMI-COS, LÍNEAS DE INVESTIGACIÓN Y POSGRADOS PERTINENTES, QUE PERMITAN LA VINCULACIÓN ENTRE LA UNIVERSIDAD Y LA SOCIEDAD, PARA CONTRIBUIR AL DESARROLLO DE LA REGIÓN Y EL PAÍS.
OBJETIVO 3	2.44.8.3 - FOMENTAR LAS EXPRESIONES DE LA CULTURA, LAS ARTES Y EL DEPORTE.
OBJETIVO 4	2.44.8.4 - VINCULAR A LA UNIVERSIDAD CON ENTIDADES PÚBLICAS Y PRIVADAS, PARA APO-YAR EL FORTALECIMIENTO INSTITUCIONAL.
OBJETIVO 5	2.44.8.5 - PROMOVER LA MEJORA CONTINUA DE LOS PROCESOS Y SERVICIOS ADMINISTRATI-VOS DE LA UNIVERSIDAD.
OBJETIVO 6	2.44.8.6 - ESTABLECER COMO EJE ORIENTA-DOR DE LAS ACTIVIDADES ACADÉMICAS Y AD-MINISTRATIVAS, LOS OBJETIVOS DE DESARROLLO SOSTENIBLE (ODS) DE LA AGENDA 2030

OBJETIVOS DE DESARROLLO SOSTENIBLES
4 - Garantizar una educación inclusiva y equitativa de calidad y promover oportunidades de aprendizaje permanente para todos

Nivel	Resumen Narrativo	Indicador	Dimensión	Frecuencia	3er. Trimestre	
					Meta	Avance
FIN	Contribuir a una educación de calidad en condiciones de inclusión, equidad e igualdad sustantiva, que permita expandir sus conocimientos, habilidades y actitudes, favoreciendo el desarrollo sostenible de la entidad mediante la formación de profesionales con las competencias y los conocimientos requeridos por el sector productivo.	Porcentaje de egresados insertados en el sector laboral	EFICACIA	BIENAL	23.33	En proceso
PROPOSITO	Los alumnos de la Universidad Popular de la Chontalpa concluyen sus estudios de licenciatura conforme a los planes y programas de estudio, con los conocimientos requeridos por los sectores público y privado.	Eficiencia terminal.	EFICACIA	ANUAL	45.33	En proceso
COMPONENTE	Programa de tutorías durante la trayectoria escolar implementados	Porcentaje de alumnos tutorados	EFICACIA	SEMESTRAL	50.00	135.48
	Evaluación de convenios de colaboración implementados	Eficacia de convenios	EFICACIA	SEMESTRAL	10.00	57.14
	Cuerpos académicos en Consolidación reconocidos por Prodep.	Porcentaje de Cuerpos académicos registrados.	CALIDAD	SEMESTRAL	28.57	42.86
	Modelo educativo implementado	Porcentaje de docentes capacitados en el nuevo Modelo Educativo	EFICACIA	SEMESTRAL	50.00	46.08
ACTIVIDAD	Capacitación a los docentes de programas de tutorías	Porcentaje de docentes capacitados en el programa de tutorías	EFICACIA	TRIMESTRAL	50.00	50.00
	Implementación del programa de asesorías a los alumnos	Porcentaje de alumnos asesorados	EFICACIA	TRIMESTRAL	50.00	90.00
	Implementación del programa de asesorías a los alumnos	Porcentaje de avance financiero del programa	EFICIENCIA	TRIMESTRAL	56.00	114.97
	Vinculación de convenios específicos de colaboración	Porcentaje de convenios firmados	EFICACIA	TRIMESTRAL	14.30	18.57
	Gestión para el otorgamiento de becas	Porcentaje de alumnos becados	EFICACIA	TRIMESTRAL	50.53	55.76
	Investigaciones publicadas en revistas científicas	Porcentaje de investigaciones publicadas	EFICACIA	TRIMESTRAL	33.33	53.33
	Contratación de profesores de tiempo completo	Porcentaje de profesores de tiempo completo contratados.	EFICIENCIA	TRIMESTRAL	5.71	En proceso
	Elaboración de estudios de empleadores y egresados	Porcentaje de programas educativos con estudio de empleadores y egresados.	EFICACIA	TRIMESTRAL	60.87	En proceso
	Seguimiento y evaluación del plan de trabajo docente	Porcentaje de docentes que cumplen con su plan de trabajo	EFICACIA	TRIMESTRAL	100.00	95.96
	Realización de cursos de capacitación del modelo educativo docente	Porcentaje de cursos impartidos	EFICIENCIA	TRIMESTRAL	50.00	En proceso

	Meta	Devengado	% Avance
Autorizado	$186,430,854.00	$156,863,894.00	84%
Modificado	$ 203,085,654.00	$156,863,894.00	77%

UNIVERSIDAD
TECNOLÓGICA DE
TABASCO

La Universidad Tecnológica de Tabasco actualmente cuenta con 1 Programa presupuestario con la modalidad siguiente:

- E: Prestación de Servicios Públicos.

El Presupuesto total devengado por parte del Ente Público al cierre del tercer trimestre es: $111,201,599.90

De acuerdo con las Matrices de Indicadores para Resultados de los Programas presupuestarios propuestos para el ejercicio fiscal 2022, el Ente Público cuenta con 4 indicadores de desempeño al cierre del tercer trimestre, de los cuales, 4 se encuentran en un nivel de logro igual o por encima de la meta programada.

El cuadro contiene los indicadores de desempeño de los Pps con MIR en el ejercicio fiscal 2022

Pp	Indicadores
E066	4
Total	4

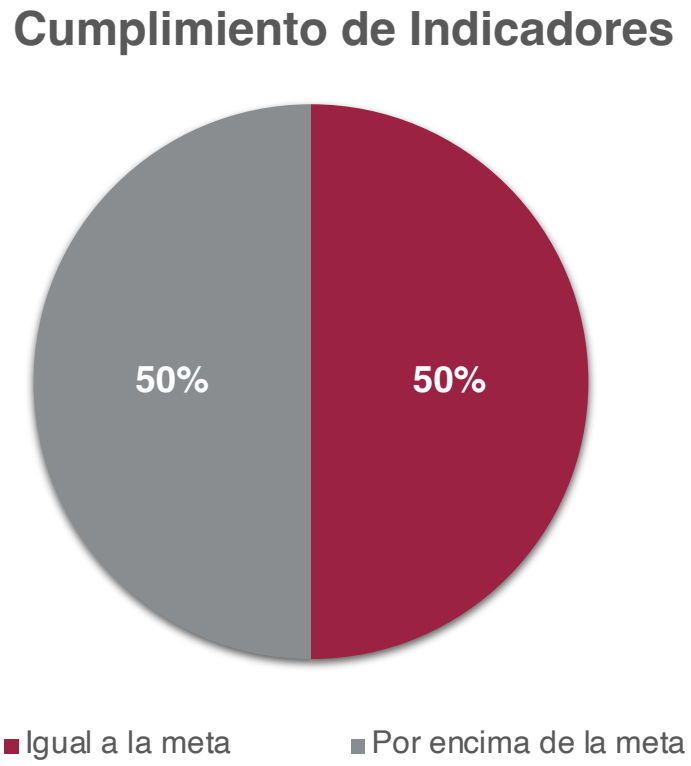

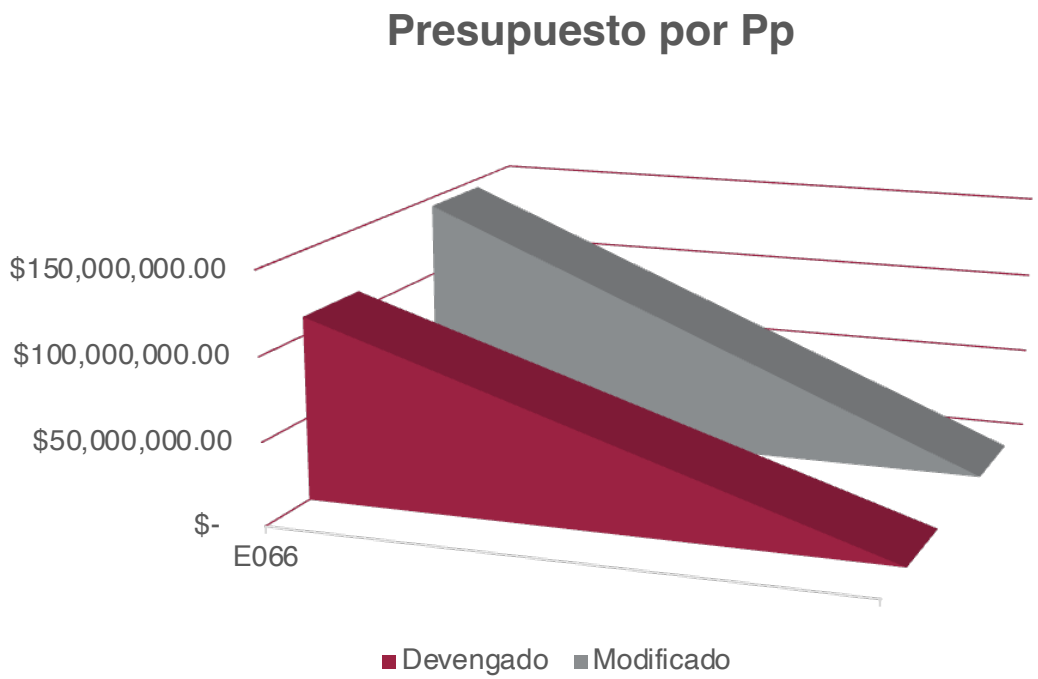

PROGRAMA PRESUPUESTARIO	E066 - EDUCACION SUPERIOR TECNOLOGICA - 2022
ENTE PUBLICO	1121 - UNIVERSIDAD TECNOLÓGICA DE TABASCO
CLASIFICACION ADMINISTRATIVA	DESCENTRALIZADO

PLAN ESTATAL DE DESARROLLO

OBJETIVO 1	2.4.3.1 - REFRENDAR A LA POBLACIÓN EL DERECHO PLENO A UNA EDUCACIÓN DE CALIDAD, EN CONDICIONES DE INCLUSIÓN, EQUIDAD E IGUALDAD SUSTANTIVA, QUE PERMITA EXPANDIR SUS CONOCIMIENTOS, HABILIDADES Y ACTITUDES, FAVORECIENDO EL DESARROLLO SOSTENIBLE DE LA ENTIDAD.
OBJETIVO 2	2.4.3.2 - LOGRAR QUE LOS TABASQUEÑOS APLIQUEN CONOCIMIENTO CIENTÍFICO Y TECNOLÓGICO PARA SATISFACER SUS NECESIDADES DE DESARROLLO, A TRAVÉS DE ACCIONES DE FOMENTO, SENSIBILIZACIÓN, FORMACIÓN, VINCULACIÓN Y APOYO FINANCIERO; EN UN MARCO DE ÉTICA, RESPONSABILIDAD, EFICIENCIA Y CALIDAD.

PROGRAMA SECTORIAL EDUCACIÓN, CIENCIA, TECNOLOGÍA, JUVENTUD Y DEPORTE

OBJETIVO 1	2.4.8.1 - IMPULSAR EN LOS CENTROS EDUCATIVOS PROCESOS INTEGRALES DE MEJORA ACADÉMICA, PARA EL DESARROLLO DE COMPETENCIAS EN LOS EDUCANDOS QUE LES PERMITA EN SU TRAYECTO ESCOLAR, LA CONSTRUCCIÓN DE SU PROYECTO DE VIDA PARA SU INCLUSIÓN AL MEDIO SOCIAL Y PRODUCTIVO.
OBJETIVO 2	2.4.8.2 - PROPICIAR QUE LA ATENCIÓN A LA DEMANDA EDUCATIVA SE OFREZCA EN CONDICIONES DE INCLUSIÓN, EQUIDAD E IGUALDAD SUSTANTIVA, CONSOLIDANDO GRADUALMENTE LA OPERATIVIDAD DE LOS CENTROS ESCOLARES EN CADA TIPO Y NIVEL EDUCATIVO, QUE FAVOREZCA EL ACCESO Y PERMANENCIA DE LOS EDUCANDOS EN EL PLANTEL.
OBJETIVO 3	2.4.8.3 - IMPULSAR EL DESARROLLO DE UN SISTEMA DE GESTIÓN INSTITUCIONAL Y ESCOLAR EFICIENTE, QUE FAVOREZCA LA CONSOLIDACIÓN DE LOS SERVICIOS EN ATENCIÓN A LAS DEMANDAS DE LA SOCIEDAD.
OBJETIVO 4	2.4.8.6 - PROMOVER LA PARTICIPACIÓN DE LOS ACTORES DEL SISTEMA CIENTÍFICO, TECNOLÓGICO Y DE INNOVACIÓN EN LA CONSTRUCCIÓN DE UNA SOCIEDAD DEL CONOCIMIENTO, PARA LA TOMA DE DECISIONES Y SOLUCIÓN DE PROBLEMAS DEL ESTADO.

PROGRAMA SECTORIAL DESARROLLO ECONÓMICO Y COMPETITIVIDAD

OBJETIVO 1	3.7.8.9 - FOMENTAR EL EMPRENDIMIENTO INNOVADOR, CREATIVO DE ALTO IMPACTO Y DIVERSIFICADO CON ENFOQUE SOSTENIBLE, POR MEDIO DE ACTIVIDADES QUE INCENTIVEN LA INCLUSIÓN DE LOS SECTORES VULNERABLES ESTABLECIENDO INCUBACIÓN, RESPONSABILIDAD SOCIAL EMPRESARIAL, ACELERACIÓN DE EMPRENDEDORES Y SUS EMPRESAS

PROGRAMA SECTORIAL DESARROLLO TURÍSTICO

OBJETIVO 1	3.9.8.10 - MEJORAR LOS PROGRAMAS DE FORMACIÓN PARA ELEVAR EL NIVEL DE COMPETITIVIDAD DEL SECTOR MEDIANTE LA GESTIÓN DEL FACTOR HUMANO.

PROGRAMA ESPECIAL TRANSVERSAL POBLACIÓN INDÍGENAS, BIENESTAR RURAL, CENTROS INTEGRADORES Y GRUPOS VULNERABLES

OBJETIVO 1	4.13.8.13 - GENERAR LAS CONDICIONES Y AMBIENTES QUE PERMITAN A LAS MUJERES ADQUIRIR O REFORZAR SUS CAPACIDADES, HABILIDADES Y ACTITUDES, PARA SUPERAR BARRERAS QUE LES IMPIDEN ALCANZAR LA IGUALDAD DE OPORTUNIDADES Y AUMENTAR SU PARTICIPACIÓN EN LA TOMA DE DECISIONES, EN LAS ESFERAS SOCIAL, ECONÓMICA Y POLÍTICA.

PROGRAMA INSTITUCIONAL DE DESARROLLO DE LA UNIVERSIDAD TECNOLÓGICA DE TABASCO

OBJETIVO 1	2.49.8.1 - FORMAR PROFESIONALES CON LAS COMPETENCIAS NECESARIAS QUE LES PERMITA CONTRIBUIR A LA SOLUCIÓN DE PROBLEMAS DE LOS SECTORES PRODUCTIVO Y SOCIAL, SOPOR-TADAS POR UNA OFERTA EDUCATIVA CON CALI-DAD, PERTINENCIA, INCLUSIÓN Y EQUIDAD; UN CUERPO DOCENTE HABILITADO QUE REALIZA IN-VESTIGACIÓN; BAJO UN MARCO DE ATENCIÓN Y DESARROLLO INTEGRAL DE LOS ESTUDIANTES.
OBJETIVO 2	2.49.8.2 - CONSOLIDAR ALIANZAS ESTRATÉGICAS CON EMPRESAS, INSTITUCIONES Y ORGANIS-MOS DE LOS SECTORES PRIVADO, PÚBLICO Y SOCIAL, CON LA FINALIDAD DE RETROALIMENTAR LA TEMÁTICA DE LOS PE, MEJORAR LAS OPOR-TUNIDADES DE EMPRENDIMIENTO PARA LOS ALUMNOS Y LAS DE EMPLEABILIDAD

	PARA LOS EGRESADOS, ASÍ COMO OFRECER SERVICIOS TECNOLÓGICOS Y DE EDUCACIÓN CONTINUA CON CALIDAD, QUE CONTRIBUYAN A LA CAPTA-CIÓN DE RECURSOS FINANCIEROS PARA LA INSTI-TUCIÓN.
OBJETIVO 3	2.49.8.5 - ADMINISTRAR LOS RECURSOS HUMA-NOS, MATERIALES Y FINANCIEROS DE MANERA EFICAZ Y EFICIENTE, CON PLENO APEGO A LA NORMATIVIDAD, PARA APOYAR EL FUNCIONA- MIENTO DE LAS ÁREAS DE LA UNIVERSIDAD E INCIDIR EN EL CUMPLIMIENTO DE LOS OBJETI-VOS Y METAS INSTITUCIONALES.
OBJETIVO 4	2.49.8.6 - MANTENER RELACIONES INTRA E INTE-RINSTITUCIONALES PARA LA CONDUCCIÓN, EL DESARROLLO Y LAS FUNCIONES SUSTANTIVAS DE LA UTTAB, PONIENDO ÉNFASIS EN LA TRANS-PARENCIA, LA RENDICIÓN DE CUENTAS, LA RES-PONSABILIDAD SOCIAL, EL DESARROLLO SOSTE-NIBLE, LA CALIDAD E INNOVACIÓN, LA ACTUALI-ZACIÓN PERMANENTE DEL MARCO JURÍDICO Y LA DEFENSA DE LOS INTERESES DE LA UNIVERSI-DAD.

OBJETIVOS DE DESARROLLO SOSTENIBLES

3 - Garantizar una vida sana y promover el bienestar de todos a todas las edades

Nivel	Resumen Narrativo	Indicador	Dimensión	Frecuencia	3er. Trimestre	
					Meta	Avance
FIN	Contribuir a refrendar a la población el derecho pleno a una educación de calidad, en condiciones de inclusión, equidad e igualdad sustantiva, que permita expandir sus conocimientos, habilidades y actitudes, favoreciendo el desarrollo sostenible de la entidad, mediante la formación de profesionales en los niveles de Técnico Superior Universitario (TSU), así como en Ingeniería y Licenciatura.	Tasa de variación de eficiencia terminal	EFICACIA	ANUAL	2.62	En proceso
PROPOSITO	Los alumnos inscritos en la Universidad Tecnológica de Tabasco (UTTAB) reciben servicios de educación superior de calidad para formarse profesionalmente.	Porcentaje de eficiencia terminal	EFICACIA	ANUAL	62.45	61.09
COMPONENTE	Servicios de apoyos otorgados a estudiantes	Porcentaje de servicios de apoyo a los estudiantes	EFICACIA	SEMESTRAL	40.72	23.90
	Servicios educativos de calidad proporcionados.	Porcentaje de matrícula en programas educativos de calidad	EFICACIA	SEMESTRAL	33.20	73.69
	Docentes de tiempo completo profesionalizados	Porcentaje de docentes con posgrado	CALIDAD	SEMESTRAL	32.62	66.97
ACTIVIDAD	Implementación de programa de becas.	Porcentaje de alumnos con beca	EFICACIA	TRIMESTRAL	30.02	57.98
	Participación de estudiantes en talleres culturales y deportivos	Porcentaje de participación en talleres culturales y deportivos	EFICACIA	TRIMESTRAL	15.76	8.83
	Capacitación de alumnos para su formación.	Porcentaje de capacitación de alumnos	EFICACIA	TRIMESTRAL	12.68	4.50
	Implementación de cursos en el idioma ingles.	Porcentaje de alumnos con dominio del idioma inglés avanzado	EFICACIA	TRIMESTRAL	4.17	4.17
	Certificación de alumnos.	Porcentaje de certificación de alumnos	EFICACIA	TRIMESTRAL	1.96	0.29
	Estadías profesionales de alumnos en organismos públicos, privados y sociales	Porcentaje de seguimiento de estadías	EFICACIA	TRIMESTRAL	31.01	31.01
	Investigaciones autorizadas a cargo de docentes durante el ciclo escolar.	Proyectos de investigación	EFICACIA	TRIMESTRAL	100.00	200.00
	Implementación de capacitación docente.	Porcentaje de capacitación docente	EFICACIA	TRIMESTRAL	77.44	84.76
	Certificación de docentes con perfil deseable.	Porcentaje de docentes con perfil deseable	EFICACIA	TRIMESTRAL	17.37	17.37

	Meta	Devengado	% Avance
Autorizado	$136,722,774.00	$111,201,599.90	81%
Modificado	$ 144,515,513.42	$111,201,599.90	77%

UNIVERSIDAD
TECNOLÓGICA DEL
USUMACINTA

La Universidad Tecnológica del Usumacinta actualmente cuenta con 1 Programa presupuestario con la modalidad siguiente:

- E: Prestación de Servicios Públicos.

El Presupuesto total devengado por parte del Ente Público al cierre del tercer trimestre es: $29,262,886.56

De acuerdo con las Matrices de Indicadores para Resultados de los Programas presupuestarios propuestos para el ejercicio fiscal 2022, el Ente Público cuenta con 18 indicadores de desempeño al cierre del tercer trimestre, de los cuales, 17 se encuentran en un nivel de logro igual o por encima de la meta programada.

El cuadro contiene los indicadores de desempeño de los Pps con MIR en el ejercicio fiscal 2022

Pp	Indicadores
E066	18
Total	18

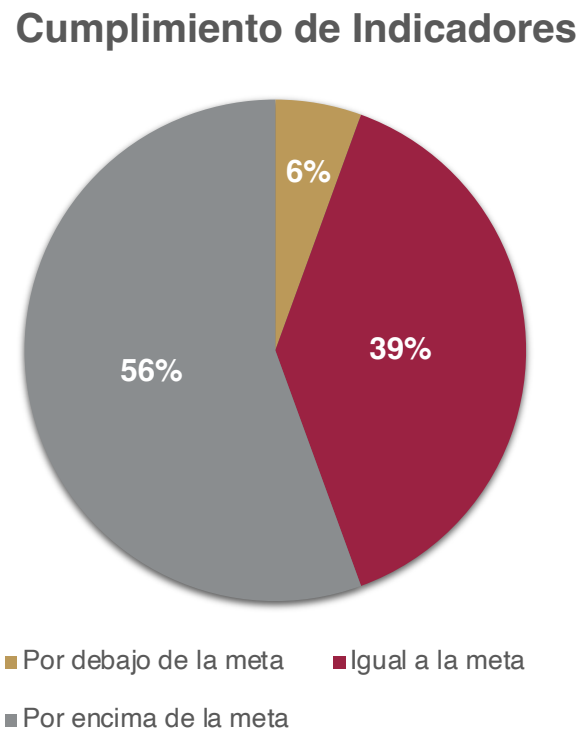

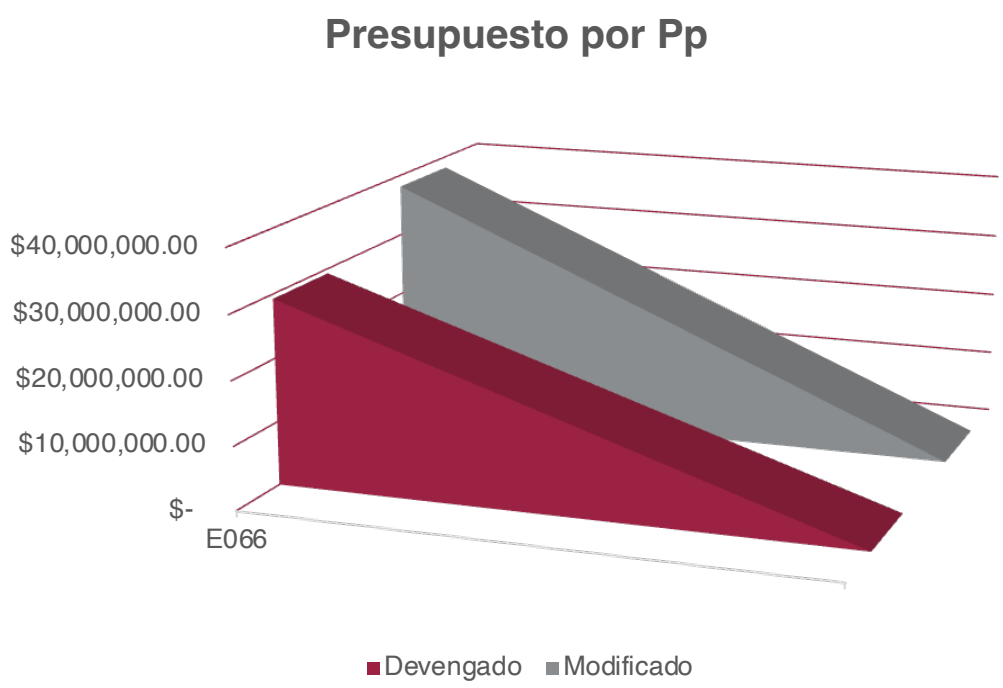

PROGRAMA PRESUPUESTARIO	E066 - EDUCACION SUPERIOR TECNOLOGICA - 2022
ENTE PUBLICO	1122 - UNIVERSIDAD TECNOLÓGICA DEL USUMACINTA
CLASIFICACION ADMINISTRATIVA	DESCENTRALIZADO

PLAN ESTATAL DE DESARROLLO

OBJETIVO 1	2.4.3.1 - REFRENDAR A LA POBLACIÓN EL DERECHO PLENO A UNA EDUCACIÓN DE CALIDAD, EN CONDICIONES DE INCLUSIÓN, EQUIDAD E IGUALDAD SUSTANTIVA, QUE PERMITA EXPANDIR SUS CONOCIMIENTOS, HABILIDADES Y ACTITUDES, FAVORECIENDO EL DESARROLLO SOSTENIBLE DE LA ENTIDAD.
OBJETIVO 2	2.4.3.2 - LOGRAR QUE LOS TABASQUEÑOS APLIQUEN CONOCIMIENTO CIENTÍFICO Y TECNOLÓGICO PARA SATISFACER SUS NECESIDADES DE DESARROLLO, A TRAVÉS DE ACCIONES DE FOMENTO, SENSIBILIZACIÓN, FORMACIÓN, VINCULACIÓN Y APOYO FINANCIERO; EN UN MARCO DE ÉTICA, RESPONSABILIDAD, EFICIENCIA Y CALIDAD.
OBJETIVO 3	2.4.3.3 - COORDINAR LAS POLÍTICAS PÚBLICAS PARA EL APOYO Y DESARROLLO DE LAS Y LOS JÓVENES, ASÍ COMO LA CULTURA FÍSICA Y EL DEPORTE, MEDIANTE LA ARTICULACIÓN INTEGRAL E INCLUYENTE CON LAS INSTITUCIONES PÚBLICAS Y PRIVADAS EN TODO EL ESTADO.

PROGRAMA SECTORIAL EDUCACIÓN, CIENCIA, TECNOLOGÍA, JUVENTUD Y DEPORTE

OBJETIVO 1	2.4.8.1 - IMPULSAR EN LOS CENTROS EDUCATIVOS PROCESOS INTEGRALES DE MEJORA ACADÉMICA, PARA EL DESARROLLO DE COMPETENCIAS EN LOS EDUCANDOS QUE LES PERMITA EN SU TRAYECTO ESCOLAR, LA CONSTRUCCIÓN DE SU PROYECTO DE VIDA PARA SU INCLUSIÓN AL MEDIO SOCIAL Y PRODUCTIVO.
OBJETIVO 2	2.4.8.2 - PROPICIAR QUE LA ATENCIÓN A LA DEMANDA EDUCATIVA SE OFREZCA EN CONDICIONES DE INCLUSIÓN, EQUIDAD E IGUALDAD SUSTANTIVA, CONSOLIDANDO GRADUALMENTE LA OPERATIVIDAD DE LOS CENTROS ESCOLARES EN CADA TIPO Y NIVEL EDUCATIVO, QUE FAVOREZCA EL ACCESO Y PERMANENCIA DE LOS EDUCANDOS EN EL PLANTEL.
OBJETIVO 3	2.4.8.3 - IMPULSAR EL DESARROLLO DE UN SISTEMA DE GESTIÓN INSTITUCIONAL Y ESCOLAR EFICIENTE, QUE FAVOREZCA LA CONSOLIDACIÓN DE LOS SERVICIOS EN ATENCIÓN A LAS DEMANDAS DE LA SOCIEDAD.
OBJETIVO 4	2.4.8.4 - CONTAR CON UN ACERVO SIGNIFICATIVO DE CAPITAL INTELECTUAL DEDICADO A LA GENERACIÓN Y APLICACIÓN DE CONOCIMIENTO DE CARÁCTER CIENTÍFICO Y TECNOLÓGICO QUE CONTRIBUYA AL AVANCE DE LA FRONTERA DEL CONOCIMIENTO Y A LA ATENCIÓN DE LOS RETOS DE DESARROLLO.
OBJETIVO 5	2.4.8.6 - PROMOVER LA PARTICIPACIÓN DE LOS ACTORES DEL SISTEMA CIENTÍFICO, TECNOLÓGICO Y DE INNOVACIÓN EN LA CONSTRUCCIÓN DE UNA SOCIEDAD DEL CONOCIMIENTO, PARA LA TOMA DE DECISIONES Y SOLUCIÓN DE PROBLEMAS DEL ESTADO.
OBJETIVO 6	2.4.8.7 - EFICIENTAR LAS POLÍTICAS PÚBLICAS PARA INCREMENTAR LA PRÁCTICA Y ELEVAR EL NIVEL COMPETITIVO DEL DEPORTE Y DE LA CULTURA FÍSICA EN LA POBLACIÓN TABASQUEÑA, EN FORMA INTEGRAL E INCLUYENTE EN TODO EL ESTADO.
OBJETIVO 7	2.4.8.8 - ESTABLECER LAS POLÍTICAS PÚBLICAS PARA CONTRIBUIR A LA INCLUSIÓN SOCIAL PLENA, AL PROCESO DE DESARROLLO ECONÓMICO, EDUCATIVO Y CULTURAL DE LAS JUVENTUDES TABASQUEÑAS, EN VIRTUD DE GARANTIZAR EL GOCE Y DISFRUTE DE SUS DERECHOS HUMANOS.

PROGRAMA SECTORIAL DESARROLLO TURÍSTICO

OBJETIVO 1	3.9.8.1 - INCREMENTAR LA INFRAESTRUCTURA TURÍSTICA DEL ESTADO.
OBJETIVO 2	3.9.8.2 - POSICIONAR EN EL ÁMBITO TURÍSTICO NACIONAL E INTERNACIONAL A TABASCO.
OBJETIVO 3	3.9.8.3 - CONTRIBUIR AL LOGRO DE LOS OBJETIVOS DE DESARROLLO SOSTENIBLE, MEDIANTE EL ESTABLECIMIENTO DE NUEVOS PROYECTOS TURÍSTICOS.
OBJETIVO 4	3.9.8.4 - MEJORAR LA COMPETITIVIDAD DE LOS SERVICIOS Y PRODUCTOS TURÍSTICOS DEL ESTADO.
OBJETIVO 5	3.9.8.6 - INCREMENTAR LA OFERTA TURÍSTICA DEL ESTADO CON NUEVOS PROYECTOS DIFERENCIADORES.

PROGRAMA ESPECIAL TRANSVERSAL POBLACIÓN INDÍGENAS, BIENESTAR RURAL, CENTROS INTEGRADORES Y GRUPOS VULNERABLES

OBJETIVO 1	4.13.8.1 - FORTALECER LA INCLUSIÓN Y COHESIÓN SOCIAL EN LOS PUEBLOS INDÍGENAS, PARA REVALORAR NUESTRAS RAÍCES Y ORÍGENES, CON PROGRAMAS Y PROYECTOS QUE PERMITAN DESPLEGAR LAS CAPACIDADES Y TALENTOS DE SUS HOMBRES Y MUJERES.
OBJETIVO 2	4.13.8.12 - IMPULSAR LA IGUALDAD SUSTANTIVA ENTRE LOS GÉNEROS, PARA ERRADICAR LA VIOLENCIA DE TODO TIPO EN CONTRA DE MUJERES DE LAS DIFERENTES EDADES, Y LOGRAR EL EJERCICIO PLENO DE SUS TALENTOS, CON UN TRABAJO TRANSVERSAL QUE GARANTICE EL RESPETO DE SUS DERECHOS

	HUMANOS, Y PROMUEVA EL ACCESO A SERVICIOS PÚBLICOS COMO EDUCACIÓN Y SALUD, Y A LAS OPORTUNIDADES SOCIALES, ECONÓMICAS Y DE LIDERAZGO EN SUS ÁMBITOS DE DESEMPEÑO.
OBJETIVO 3	4.13.8.13 - GENERAR LAS CONDICIONES Y AMBIENTES QUE PERMITAN A LAS MUJERES ADQUIRIR O REFORZAR SUS CAPACIDADES, HABILIDADES Y ACTITUDES, PARA SUPERAR BARRERAS QUE LES IMPIDEN ALCANZAR LA IGUALDAD DE OPORTUNIDADES Y AUMENTAR SU PARTICIPACIÓN EN LA TOMA DE DECISIONES, EN LAS ESFERAS SOCIAL, ECONÓMICA Y POLÍTICA.
OBJETIVO 4	4.13.8.19 - MEJORAR LA CALIDAD DE VIDA DE LA POBLACIÓN EN SITUACIÓN DE POBREZA Y MARGINACIÓN, Y ESTABLECER LAS CONDICIONES PARA QUE, A TRAVÉS DE LOS CENTROS INTEGRADORES DE BIENESTAR, SE MULTIPLIQUEN SUS OPORTUNIDADES DE LOGRO INDIVIDUAL Y COLECTIVO, CON LA PARTICIPACIÓN DE GOBIERNO, COMUNIDAD ORGANIZADA, EMPRESAS SOCIALMENTE RESPONSABLES Y AGENCIAS DE DESARROLLO.
OBJETIVO 5	4.13.8.2 - CONTRIBUIR, DE MANERA INTERINSTITUCIONAL, CON CRITERIOS DE TRANSVERSALIDAD, A LA INCLUSIÓN DE MUJERES Y HOMBRES, DE DIFERENTES EDADES, DE LOS PUEBLOS INDÍGENAS, A LOS BENEFICIOS DE LOS PROGRAMAS DE DESARROLLO, CON PLENO RESPETO A SUS VALORES CULTURALES.
OBJETIVO 6	4.13.8.4 - MEJORAR LA CALIDAD DE VIDA DE LA POBLACIÓN EN SITUACIÓN DE VULNERABILIDAD, MEDIANTE LA EJECUCIÓN DE PROGRAMAS INTEGRALES DE INCLUSIÓN SOCIAL, EN LOCALIDADES DE ALTA Y MUY ALTA MARGINACIÓN.

PROGRAMA ESPECIAL TRANSVERSAL FRONTERA SUR Y LA MIGRACIÓN NACIONAL E INTERNACIONAL

OBJETIVO 1	4.14.8.6 - ASEGURAR LA ATENCIÓN A LA DEMANDA EDUCATIVA EN TODOS LOS NIVELES Y MODALIDADES, QUE PROPICIE LA PRESENCIA DE CONDICIONES PARA EL DESARROLLO HUMANO Y ECONÓMICO DE LA REGIÓN.

PROGRAMA INSTITUCIONAL DE LA UNIVERSIDAD TECNOLÓGICA DEL USUMACINTA

OBJETIVO 1	2.50.8.1 - FORMAR PROFESIONALES COMPETENTES, EMPRENDEDORES Y CON SENTIDO HUMANO Y VISIÓN GLOBAL, QUE IMPULSEN EL DESARROLLO SOCIAL Y ECONÓMICO DE SU ENTORNO.
OBJETIVO 2	2.50.8.2 - CONSOLIDAR LA EQUIDAD E IGUALDAD SUSTANTIVA DEL QUEHACER UNIVERSITARIO INCLUYENDO A TODOS LOS GRUPOS Y SECTORES QUE CONFORMAN LA COMUNIDAD UNIVERSITARIA.
OBJETIVO 3	2.50.8.3 - AMPLIAR LA VINCULACIÓN DE LA UNIVERSIDAD CON EL SECTOR PÚBLICO, PRIVADO Y CON LA SOCIEDAD EN GENERAL, ASÍ COMO EXTENDER LOS SERVICIOS UNIVERSITARIOS.
OBJETIVO 4	2.50.8.4 - MEJORAR EL DESEMPEÑO DE LA UNIVERSIDAD, A TRAVÉS DE UNA ADMINISTRACIÓN EFICIENTE Y EFICAZ CON ALTOS ESTÁNDARES DE CALIDAD, PLANEACIÓN ESTRATÉGICA, EL DESARROLLO INSTITUCIONAL Y LA CONSOLIDACIÓN DE LOS PROCESOS SUSTANTIVOS, CON BASE EN LAS TECNOLOGÍAS DE LA INFORMACIÓN Y COMUNICACIÓN (TIC).
OBJETIVO 5	2.50.8.5 - IMPLEMENTAR ACCIONES ACADÉMICAS PARA ENFRENTAR LA PANDEMIA DEL COVID-19 A TRAVÉS DE LA ESTRATEGIA NACIONAL DE SANA DISTANCIA.
OBJETIVO 6	2.50.8.6 - IMPLEMENTAR ACCIONES ADMINISTRATIVAS DERIVADAS DE LA EPIDEMIA DE ENFERMEDAD GENERADA POR EL VIRUS SARS-COV2 (COVID-19).

OBJETIVOS DE DESARROLLO SOSTENIBLES
5 - Lograr la igualdad de género y empoderar a todas las mujeres y las niñas
4 - Garantizar una educación inclusiva y equitativa de calidad y promover oportunidades de aprendizaje permanente para todos

Nivel	Resumen Narrativo	Indicador	Dimensión	Frecuencia	3er. Trimestre	
					Meta	Avance
FIN	Contribuir a refrendar a la población el derecho pleno a una educación de calidad en condiciones de inclusión, equidad e igualdad sustantiva, que permita el incremento de sus conocimientos, habilidades y actitudes, favoreciendo el desarrollo sostenible de la entidad, mediante la implementación estratégica de acciones que beneficien a las y los estudiantes de la UT del Usumacinta.	Porcentaje de egreso por cohorte generacional de la vigésima generación nivel TSU igual o mayor a a 67% con un aprovechamiento académico igual o mayor a 8.8	EFICACIA	ANUAL	67.35	En proceso
PROPOSITO	Estudiantes de la UTU de nivel de Técnico Superior Universitario y licenciaturas concluyen sus estudios con las competencias profesionales en	Porcentaje de estrategias que beneficien a estudiantes a continuar sus estudios en situación de equidad.	EFICACIA	ANUAL	100.00	En proceso

Nivel	Resumen Narrativo	Indicador	Dimensión	Frecuencia	3er. Trimestre	
					Meta	Avance
	educación tecnológica de nivel superior.					
COMPONENTE	Servicios educativos proporcionados.	Porcentaje de estudiantes que concluyen cuatrimestre en los programas educativos brindados.	EFICACIA	CUATRIMESTRAL	83.00	94.43
	Servicios educativos proporcionados.	Porcentaje de estudiantes que desertan de manera temporal o definitiva registrados.	EFICACIA	CUATRIMESTRAL	13.00	13.12
	Vinculación estratégica con la sociedad y servicios tecnológicos con el sector productivo fortalecidos.	Porcentaje de Convenios de colaboración firmados	EFICACIA	CUATRIMESTRAL	66.00	63.33
	Acciones de extensión universitaria como función sustantiva de la universidad integradas.	Porcentaje del cumplimiento de la campaña de promoción y extensión universitaria	EFICACIA	SEMESTRAL	86.36	88.34
	Planeación y gestión administrativa modernizada	Porcentaje del sistema integral automatizado OOHEL Planner diseñado e implementado.	EFICACIA	SEMESTRAL	30.00	66.67
ACTIVIDAD	Re acreditación de programas educativos.	Porcentaje de Programas Educativos de TSU re acreditados por COPAES	EFICACIA	CUATRIMESTRAL	50.00	En proceso
	Capacitación y actualización de la plantilla docente.	Porcentaje de capacitación al personal docente de Tiempo Completo.	EFICACIA	CUATRIMESTRAL	50.00	50.00
	Implementación de servicios de apoyo al estudiante.	Porcentaje de tutorías al estudiante.	EFICACIA	CUATRIMESTRAL	40.00	47.32
	Generación de Líneas Innovadoras de Investigación Aplicada o Desarrollo Tecnológico	Porcentaje de Cuerpos Académicos en Formación para la generación de líneas innovadoras de investigación aplicada o desarrollo tecnológico.	EFICACIA	CUATRIMESTRAL	100.00	100.00
	Gestión de movilidad nacional e internacional de estudiantes y docentes.	Porcentaje de gestiones con base en convenios de colaboración para la movilidad nacional o internacional de docente o estudiante.	EFICACIA	CUATRIMESTRAL	100.00	100.00
	Vinculación de estudiantes con el sector productivo en proceso de Estadías.	Porcentaje de aprovechamiento de estadías	EFICACIA	CUATRIMESTRAL	100.00	100.00
	Realización de actividades culturales universitarias internas y externas organizadas.	Porcentaje de actividades culturales organizadas en beneficio de estudiantes y comunidad universitaria.	EFICACIA	CUATRIMESTRAL	66.00	66.67
	Realización de actividades deportivas universitarias internas y externas organizadas.	Porcentaje de eventos deportivos organizados en beneficio de estudiantes y comunidad universitaria.	EFICACIA	CUATRIMESTRAL	66.00	66.67
	Realización de cursos y talleres en educación continúa.	Porcentaje de impartición de cursos de educación continúa.	EFICACIA	CUATRIMESTRAL	66.00	66.67
	Certificaciones retenidas derivadas de las auditorías en la Norma internacional ISO 9001:2015 y Norma NMX R-025-SCFI-2015.	Porcentaje del cumplimiento de las auditorías de seguimiento de las Normas certificadas en la UTU.	EFICACIA	CUATRIMESTRAL	50.00	50.00
	Cumplimiento del programa de equipamiento y mantenimiento de la infraestructura física.	Porcentaje del cumplimiento del programa preventivo y correctivo de la infraestructura y equipamiento.	EFICACIA	CUATRIMESTRAL	50.00	50.00
ACTIVIDAD	Cumplimiento del programa de equipamiento y mantenimiento de la infraestructura física.	Porcentaje de avance financiero del programa presupuestario	EFICIENCIA	TRIMESTRAL	72.75	82.11
	Capacitación técnica y conductual al personal de acuerdo a la DNC detectadas.	Porcentaje del Programa de Capacitación efectuado que conlleve a cambios positivos en las habilidades y capacidades técnicas y conductuales del personal.	EFICACIA	CUATRIMESTRAL	50.00	66.67
	Ejecución de acciones para fortalecer la equidad de género en la universidad.	Porcentaje de acciones para fortalecer la transversalidad de la perspectiva de género en la universidad.	EFICACIA	CUATRIMESTRAL	70.00	75.00

	Meta	Devengado	% Avance
Autorizado	$36,680,862.00	$29,262,886.56	80%
Modificado	$ 38,111,491.99	$29,262,886.56	77%

EMPRESAS DE PARTICIPACIÓN ESTATAL MAYORITARIA

ADMINISTRACIÓN PORTUARIA INTEGRAL DE TABASCO, S.A. DE C.V.

La empresa Administración Portuaria Integral de Tabasco, S.A. de C.V. actualmente cuenta con 1 Programa presupuestario con la modalidad siguiente:

- E: Prestación de Servicios Públicos.

El Presupuesto total devengado por parte del Ente Público al cierre del tercer trimestre es: $4,599,994.00

De acuerdo con las Matrices de Indicadores para Resultados de los Programas presupuestarios propuestos para el ejercicio fiscal 2022, el Ente Público cuenta con 3 indicadores de desempeño al cierre del tercer trimestre, de los cuales, 2 se encuentran en un nivel de logro igual o por encima de la meta programada.

El cuadro contiene los indicadores de desempeño de los Pps con MIR en el ejercicio fiscal 2022

Pp	Indicadores
E070	3
Total	3

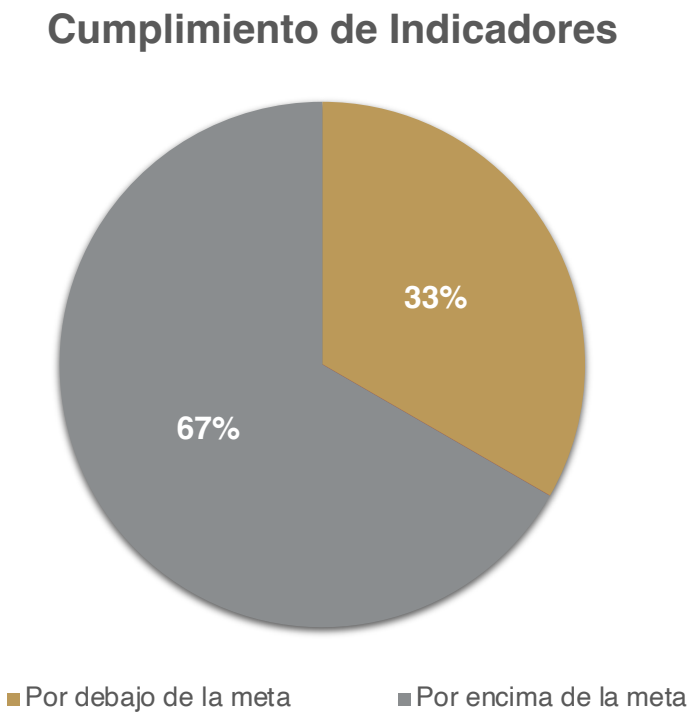

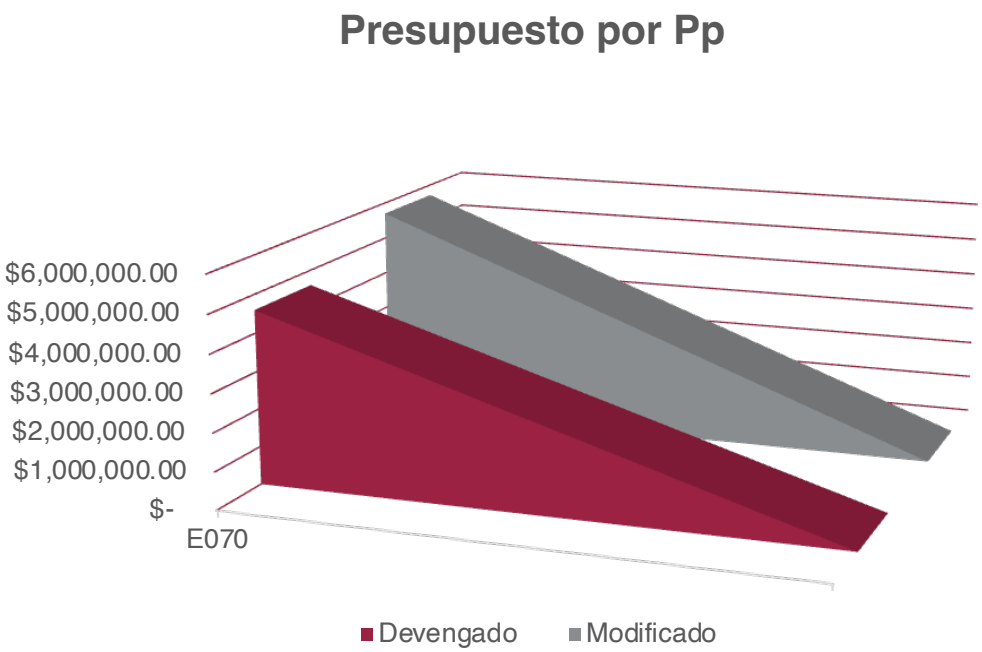

PROGRAMA PRESUPUESTARIO	E070 - SERVICIOS PORTUARIOS - 2022
ENTE PUBLICO	2200 - ADMINISTRACIÓN PORTUARIA INTEGRAL DE TABASCO, S.A. DE C.V.
CLASIFICACION ADMINISTRATIVA	PARAESTATAL

PLAN ESTATAL DE DESARROLLO

OBJETIVO 1	3.7.3.7 - OPTIMIZAR LOS SERVICIOS DEL SISTEMA PORTUARIO DEL ESTADO, PARA CONTRIBUIR AL DESARROLLO ECONÓMICO.
OBJETIVO 2	5.3.3.6 - CONTAR CON SERVIDORES PÚBLICOS COMPROMETIDOS CON EL BIENESTAR DEL ESTADO DE TABASCO Y SUS HABITANTES, CAPACITADOS Y DESEMPEÑANDO SUS FUNCIONES CON BASE EN UNA ESTRUCTURA ORGANIZACIONAL EFICIENTE Y EFICAZ.
OBJETIVO 3	5.3.3.7 - MEJORAR LA EVALUACIÓN DEL DESEMPEÑO GUBERNAMENTAL PARA UNA GESTIÓN CON RESULTADOS, QUE EVITE LA CORRUPCIÓN Y LA IMPUNIDAD, TRANSPARENTANDO EL EJERCICIO DE LOS RECURSOS PÚBLICOS, A TRAVÉS DE UNA RENDICIÓN DE CUENTAS EFECTIVA.

PROGRAMA SECTORIAL MOVILIDAD SOSTENIBLE

OBJETIVO 1	3.11.8.5 - ELEVAR LA CALIDAD DEL SISTEMA PORTUARIO DEL ESTADO DE TABASCO, PARA IMPULSAR EL DESARROLLO ECONÓMICO

PROGRAMA INSTITUCIONAL DE LA ADMINISTRACIÓN PORTUARIA INTEGRAL TABASCO

OBJETIVO 1	3.32.8.12 - ESTABLECER PROGRAMA DE TRABAJO PARA PROMOCIONAR Y DIFUNDIR DE MANERA INTEGRAL LOS SERVICIOS E INFRAESTRUCTURA CON LOS QUE CUENTAN LOS MUNICIPIOS Y LA APITAB, A LOS CLIENTES POTENCIALES DEL PUERTO Y MUELLES CONCESIONADOS.
OBJETIVO 2	3.32.8.13 - IMPLEMENTAR CRONOGRAMA DE CAPACITACIÓN DEL PERSONAL DE LA APITAB, EN MATERIA DE TRANSPARENCIA, RENDICIÓN DE CUENTAS Y COMBATE A LA CORRUPCIÓN E IMPUNIDAD.
OBJETIVO 3	3.32.8.14 - MEJORAR EL DESEMPEÑO DEL PERSONAL DE LA ADMINISTRACIÓN PORTUARIA INTEGRAL DE TABASCO, S.A. DE C.V., PARA UNA GESTIÓN CON RESULTADOS QUE IMPIDA LA CORRUPCIÓN, LA IMPUNIDAD Y TRANSPARENTE EL EJERCICIO DE LOS RECURSOS HUMANOS, FINANCIEROS Y MATERIALES CON LOS
OBJETIVO 4	3.32.8.3 - LOGRAR LA DIFUSIÓN Y COMERCIALIZACIÓN DE LOS SERVICIOS QUE OFRECE LA ADMINISTRACIÓN PORTUARIA INTEGRAL DE TABASCO S.A. DE C.V. (APITAB) PARA LA PARTICIPACIÓN EN LA OFERTA INTERNACIONAL, NACIONAL Y ESTATAL DE LOS PUERTOS CONCESIONADOS.
OBJETIVO 5	3.32.8.4 - LOGRAR EL ACUERDO DE ACCESO A VEHÍCULOS DE EQUIPO PESADO POR LAS VIALIDADES MUNICIPALES PARA REALIZAR OPERACIONES EN LAS INSTALACIONES PORTUARIAS CONCESIONADAS.
OBJETIVO 6	3.32.8.5 - CONTAR CON UNA ESTRUCTURA ORGÁNICA, MANUAL DE ORGANIZACIÓN Y REGLAMENTO INTERNO DE TRABAJO AUTORIZADO QUE CUMPLA CON LAS FUNCIONES QUE DESARROLLA LA APITAB.

OBJETIVOS DE DESARROLLO SOSTENIBLE
8- Promover el crecimiento económico sostenido, inclusivo y sostenible, el empleo pleno y productivo y el trabajo decente para todos

Nivel	Resumen Narrativo	Indicador	Dimensión	Frecuencia	3er. Trimestre	
					Meta	Avance
FIN	Contribuir a Impulsar los puertos de Frontera, Chiltepec y Sánchez Magallanes, que comprenden el Sistema Portuario del Estado de Tabasco mediante infraestructura y servicios de calidad que atiendan la creciente demanda de servicios portuarios requeridos en el ámbito pesquero, comercial, turístico y suministros diversos a plataformas e incluso artefactos flotantes petroleros en las costas tabasqueñas.	Tasa de variación de servicios portuarios.	EFICACIA	ANUAL	10.00	-5.94
PROPOSITO	El servicio portuario del estado de Tabasco aumenta la capacidad de funcionamiento de los puertos concesionados.	Porcentaje de incremento de arribo de embarcaciones.	EFICACIA	ANUAL	110.00	48.30

Nivel	Resumen Narrativo	Indicador	Dimensión	Frecuencia	3er. Trimestre	
					Meta	Avance
COMPONENTE	Servicios portuarios proporcionados.	Porcentaje de empresarios Navieros Atendidos.	EFICIENCIA	SEMESTRAL	50.00	100.00
ACTIVIDAD	Operación de la APITAB	Presupuesto de egresos autorizado para el desarrollo de las actividades de la APITAB.	EFICIENCIA	TRIMESTRAL	75.00	80.70
	Operación de la APITAB	Porcentaje de clientes satisfechos por el uso de las instalaciones portuarias.	EFICIENCIA	TRIMESTRAL	75.00	En proceso

	Meta	Devengado	% Avance
Autorizado	$5,700,000.00	$4,599,994.00	81%
Modificado	$ 5,700,000.00	$4,599,994.00	81%

MOVILIDAD INTEGRAL
DE TABASCO S.A. DE C.V.

La empresa Movilidad Integral de Tabasco, S.A. de C.V. actualmente cuenta con 1 Programa presupuestario con la modalidad siguiente:

- E: Prestación de Servicios Públicos.

El Presupuesto total devengado por parte del Ente Público al cierre del tercer trimestre es: $5,500,000.00

De acuerdo con las Matrices de Indicadores para Resultados de los Programas presupuestarios propuestos para el ejercicio fiscal 2022, el Ente Público cuenta con 2 indicadores de desempeño al cierre del tercer trimestre, de los cuales, 1 se encuentra en un nivel de logro igual o por encima de la meta programada.

El cuadro contiene los indicadores de desempeño de los Pps con MIR en el ejercicio fiscal 2022

Pp	Indicadores
E090	2
Total	2

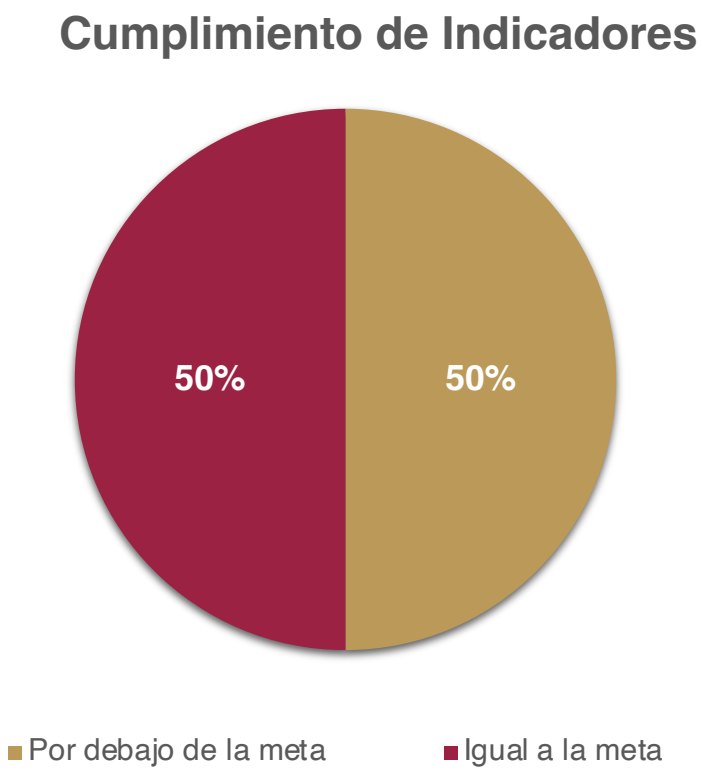

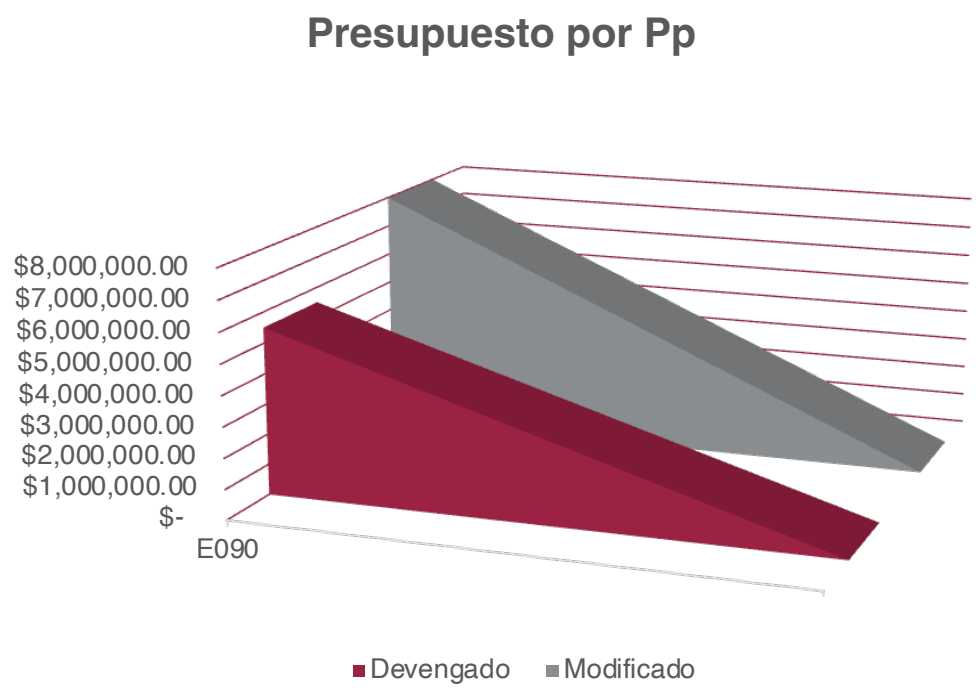

PROGRAMA PRESUPUESTARIO	E090 - IMPULSO A LA MOVILIDAD SUSTENTABLE Y SOSTENIBLE DE TABASCO. - 2022
ENTE PUBLICO	2202 - MOVILIDAD INTEGRAL DE TABASCO, S.A. DE C.V.
CLASIFICACION ADMINISTRATIVA	PARAESTATAL

PLAN ESTATAL DE DESARROLLO

OBJETIVO 1	3.7.3.1 - CONTAR CON UN MARCO NORMATIVO ACTUALIZADO, QUE CONSIDERE LOS NUEVOS CONCEPTOS DE MOVILIDAD SUSTENTABLE, SOSTENIBLE E
OBJETIVO 2	3.7.3.2 - ACRECENTAR EN EL ESTADO DE TABASCO UNA MOVILIDAD ACCESIBLE, ADECUADA, INCLUYENTE Y SEGURA PARA TODA LA POBLACIÓN.
OBJETIVO 3	3.7.3.6 - LOGRAR UN SISTEMA DE TRANSPORTE PÚBLICO INNOVADOR, EFICIENTE Y EFICAZ QUE IMPULSE EL DESARROLLO ECONÓMICO, SOCIAL Y SUSTENTABLE

PROGRAMA SECTORIAL MOVILIDAD SOSTENIBLE

OBJETIVO 1	3.11.8.2 - IMPULSAR EL DESARROLLO DEL TRASPORTE PARA GARANTIZAR Y SATISFACER LAS NECESIDADES DE LOS CIUDADANOS, CON EL FIN DE ELEVAR LA
OBJETIVO 2	3.11.8.7 - IMPLEMENTACIÓN DE TECNOLOGÍAS DE LA INFORMACIÓN EN LA GESTIÓN PÚBLICA DE LA MOVILIDAD, GESTIÓN INSTITUCIONAL, Y TRANSPORTE PÚBLICO.

Nivel	Resumen Narrativo	Indicador	Dimensión	Frecuencia	3er. Trimestre	
					Meta	Avance
FIN	Contribuir en el desarrollo del transporte mediante la ampliación de recursos, programas, fondos y fideicomisos para la mejora de la movilidad sostenible	Tasa variación de disminución de accidentes en vialidades	EFICACIA	ANUAL	40.00	En proceso
PROPOSITO	Los usuarios del transporte público acceden al derecho humano a una movilidad incluyente, moderna y centrada en la sostenibilidad	Movilidad incluyente, moderna y centrada en la sostenibilidad	EFICACIA	ANUAL	100.00	En proceso
COMPONENTE	Recursos financieros en las Sesiones del Comité Técnico del Fideicomiso para la Movilidad Sostenible aprobados	Porcentaje de recursos financieros aprobados por el Comité Técnico del Fideicomiso	EFICACIA	SEMESTRAL	50.00	48.78
ACTIVIDAD	Otorgamiento de apoyos económicos y fideicomisos para la Movilidad Sostenible	Porcentaje de Apoyo económico a través del Fideicomiso respecto del presupuesto autorizado	EFICACIA	TRIMESTRAL	65.00	En proceso

	Meta	Devengado	% Avance
Autorizado	$8,000,000.00	$5,500,000.00	69%
Modificado	$ 8,000,000.00	$5,500,000.00	69%

ESPECTÁCULOS DEPORTIVOS DE TABASCO S.A. DE C.V.

La empresa Espectáculos Deportivos de Tabasco, S.A. de C.V actualmente cuenta con 1 Programa presupuestario con la modalidad siguiente:

- E: Prestación de Servicios Públicos.

El Presupuesto total devengado por parte del Ente Público al cierre del tercer trimestre es: $40,000,000.00

De acuerdo con las Matrices de Indicadores para Resultados de los Programas presupuestarios propuestos para el ejercicio fiscal 2022, el Ente Público cuenta con 6 indicadores de desempeño al cierre del tercer trimestre, de los cuales, 6 se encuentra en un nivel de logro igual o por encima de la meta programada.

El cuadro contiene los indicadores de desempeño de los Pps con MIR en el ejercicio fiscal 2022

Pp	Indicadores
E043	6
Total	6

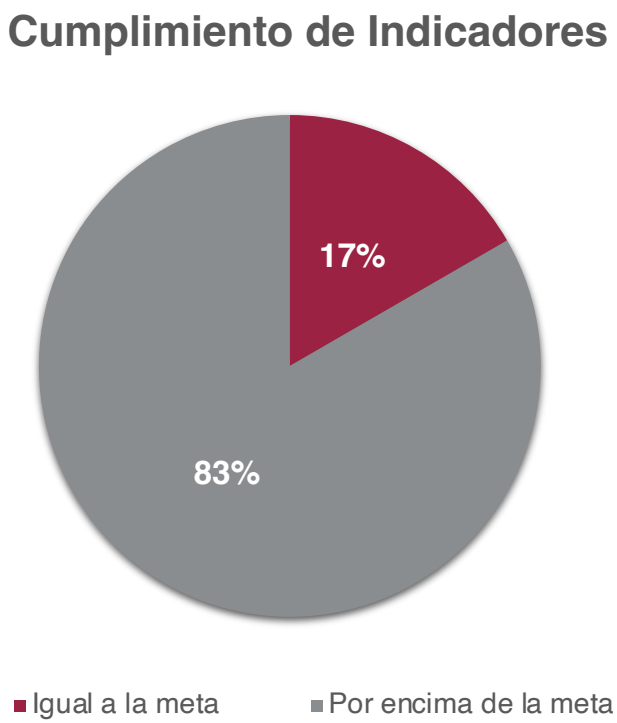

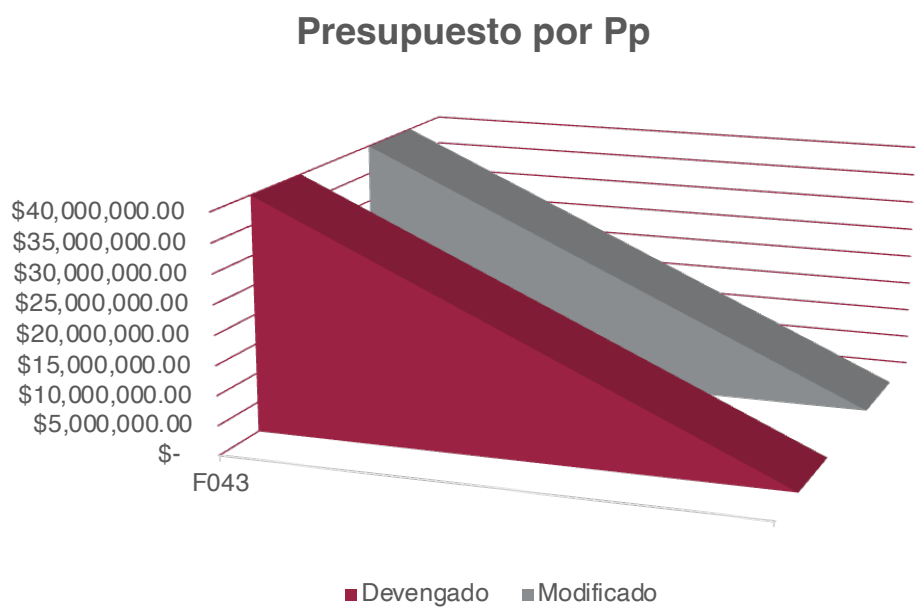

PROGRAMA PRESUPUESTARIO	F043 - PROMOCIÓN Y FOMENTO DEL DEPORTE PROFESIONAL EN GENERAL. - 2022
ENTE PUBLICO	2201 - ESPECTÁCULOS DEPORTIVOS DE TABASCO, S.A. DE C.V
CLASIFICACION ADMINISTRATIVA	PARAESTATAL

PLAN ESTATAL DE DESARROLLO

OBJETIVO 1	2.4.3.3 - COORDINAR LAS POLÍTICAS PÚBLICAS PARA EL APOYO Y DESARROLLO DE LAS Y LOS JÓVENES, ASÍ COMO LA CULTURA FÍSICA Y EL DEPORTE, MEDIANTE LA ARTICULACIÓN INTEGRAL E INCLUYENTE CON LAS INSTITUCIONES PÚBLICAS Y PRIVADAS EN TODO EL ESTADO.

PROGRAMA SECTORIAL EDUCACIÓN, CIENCIA, TECNOLOGÍA, JUVENTUD Y DEPORTE

OBJETIVO 1	2.4.8.7 - EFICIENTAR LAS POLÍTICAS PÚBLICAS PARA INCREMENTAR LA PRÁCTICA Y ELEVAR EL NIVEL COMPETITIVO DEL DEPORTE Y DE LA CULTURA FÍSICA EN LA POBLACIÓN TABASQUEÑA, EN FORMA INTEGRAL E INCLUYENTE EN TODO EL ESTADO.

Nivel	Resumen Narrativo	Indicador	Dimensión	Frecuencia	3er. Trimestre	
					Meta	Avance
FIN	Contribuir a coordinar las políticas públicas para el apoyo y desarrollo de las y los jóvenes, así como la cultura física y el deporte, mediante la articulación integral e incluyente con las instituciones públicas y privadas en todo el estado.	Porcentaje de población que asiste a los programas de cultura física y deporte	EFICACIA	ANUAL	100.00	En proceso
PROPOSITO	La población tabasqueña cuenta con un espacio físico acorde a sus requerimientos para poder llevar a cabo programas, acciones y eventos de cultura física, y deporte.	Porcentaje de Programas y eventos Realizados	EFICACIA	ANUAL	100.00	En proceso
COMPONENTE	Servicios Deportivos Proporcionados	Porcentaje de partidos jugados en la temporada regular	EFICACIA	SEMESTRAL	60.00	63.33
	Formación de Nuevos Prospectos Entregados	Porcentaje de jóvenes con habilidades para la práctica del Béisbol	EFICACIA	SEMESTRAL	50.00	50.00
ACTIVIDAD	Adquisición de insumos para el desempeño del equipo	Porcentaje de partidos jugados en temporada regular	EFICACIA	CUATRIMESTRAL	90.00	258.89
	Mantenimiento de los espacios deportivos	Porcentaje de Mantenimiento y rehabilitación	EFICACIA	TRIMESTRAL	75.00	146.00
	Gestión Administrativa del equipo deportivo	Porcentaje del avance de la Gestión Administrativa	EFICACIA	CUATRIMESTRAL	8.00	79.00
	Jóvenes que reciben becas para entrenamiento deportivo	Porcentaje de jóvenes becados	EFICACIA	CUATRIMESTRAL	14.00	85.71

	Meta	Devengado	% Avance
Autorizado	$30,000,000.00	$40,000,000.00	133%
Modificado	$ 40,000,000.00	$40,000,000.00	100%